



**REPUBLIKA E SHQIPËRISË
PROKURORIA E PËRGJITHSHME
PROKURORI I PËRGJITHSHËM**

I nderuar zoti Kryetar i Kuvendit,

Të nderuar zonja e zotërinj Deputetë,

Raporti vjetor i Prokurorit të Përgjithshëm mbi gjendjen e kriminalitetit paraqitet në përmbushje të detyrimit të parashikuar nga neni 149 pika 4 e Kushtetutës së Republikës së Shqipërisë dhe nenit 53 të ligjit nr.8737, datë 12.02.2001 “Për organizimin dhe funksionimin e Prokurorisë në Republikën e Shqipërisë”, i ndryshuar.

Në këtë raport jepen të dhëna të detajuara për numrin, llojet, shtrirjen territoriale, intensitetin dhe format e kriminalitetit në Republikën e Shqipërisë, drejtimet dhe përparësitë e Prokurorisë Shqiptare në luftën ndaj kriminalitetit gjatë vitit 2014 dhe objektivat dhe përparësitë për vitin 2015.

Gjatë vitit 2014, prokuroria ka intensifikuar luftën kundër të gjitha formave të kriminalitetit, e në veçanti, bazuar në rekomandimet e Kuvendit të Republikës së Shqipërisë, rekomandimet e Progres Raportit të Komisionit Europian, prioritetëve kyçe të shtetit shqiptar në kuadër të procesit të integritetit dhe strategjisë afatmesme të prokurorisë, në fokus të punës së saj për vitin 2014 ka qenë lufta kundër korrupsionit dhe krimit të organizuar.

Nga analiza e treguesve të veprimtarisë hetimore e kontrolluese në të gjitha nivelet e prokurorisë, për vitin 2014 vërehet jo vetëm rritje e volumit të punës së organit të akuzës, por edhe rritje e efektivitetit të hetimit dhe përgjegjshmërisë në ushtrimin e funksioneve nga ana e prokurorëve dhe oficerëve të Policisë gjyqësore, në përmbushje të detyrimeve të tyre ligjore.

Jemi të vetëdijshëm se për të garantuar rritjen e suksesit në luftën e përbashkët kundër krimit, kemi ende për të bërë, dhe për këtë nevojitet mbështetja dhe bashkëpunimi i të gjitha strukturave shtetërore.

Duke ju siguruar se organi i Prokurorisë do të vijojë të jetë i përkushtuar në luftën kundër kriminalitetit, ju paraqesim Raportin për Gjendjen e Kriminalitetit për Vitin 2014:

PËRMBAJTJA E LËNDËS

I. Drejtimet dhe Përparësitë në luftën kundër kriminalitetit për vitin 2014.....	6
1.1 Lufta kundër korrupsionit.....	6
1.2 Lufta kundër krimit të organizuar.....	9
1.3 Hetimet pasurore.....	12
1.4 Arritje të tjera në luftën kundër kriminalitetit.....	14
1.5 Bashkëpunimi ndërkombëtar.....	16
1.6 Të drejtat e njeriut.....	18
1.7 Forcimi i kapaciteteve institucionale.....	19
1.8 Bashkëpunimi ndërinsitucional.....	24
II. Analiza e treguesve të kriminalitetit për vitin 2014.....	28
2.1 Volumi i punës në hetim për vitin 2014.....	28
2.2 Çështje të përfaqësuara në gjykatë.....	29
2.3 Treguesit kryesor të punës së prokurorisë në pesë vitet e fundit.....	30
2.4 Procedime penale të regjistruara sipas prokurorive pranë gjykatave të shkallës së parë për vitin 2014.....	37
2.5 Koeficientët e kriminalitetit për 100.000 banorë bazuar në sistemin statistikor të prokurorisë.....	40
2.6 Të dhëna në lidhje me njoftimet për veprat penale.....	41
2.7 Treguesit e ekzekutimit të vendimeve gjyqësore të formës së prerë.....	43
2.8 Kriminaliteti sipas strukturës së kodit penal.....	44
2.9 Analiza e veprave penale sipas strukturës së kodit penal.....	50
Krime kundër jetës të kryera me dashje.....	50
Krime kundër jetës shkaktuar me pakujdesi.....	60
Vepra penale kundër shëndetit të kryera me dashje.....	61

Vepra penale kundër shëndetit të kryera nga pakujdesia.....	66
Vepra penale që rrezikojnë jetën dhe shëndetin nga ndërprerja e shtatzanisë ose mosdhënia e ndihmës.....	67
Krime seksuale.....	70
Vepra penale kundër lirisë së personit.....	74
Vepra penale kundër moralit dhe dinjitetit.....	78
Vepra penale kundër fëmijëve, martesës dhe familjes.....	83
Liria e besimit.....	86
Veprat penale kundër pasurisë dhe në sferën ekonomike.....	87
Mashtrimet.....	93
Shkatërrimi i pronës.....	100
Vepra penale të kryera në shoqëritë tregtare.....	108
Vepra penale në veprimtarite bankare dhe financiare.....	111
Krime në fushën e doganave.....	113
Veprat penale në lidhje me taksat dhe tatimet.....	120
Falsifikimi i monedheve dhe letrave me vlerë.....	124
Falsifikimi i dokumenteve.....	128
Zhvillimi i palejuar i lojrave të fatit.....	133
Vepra penale që çënojnë regjimin juridik të tokës.....	137
Vepra penale kundër mjedisit.....	140
Krime kundër pavarësisë e rendit kushtetues dhe krime që çënojnë marrëdhëniet me shtetet e tjera.....	145
Vepra me qëllime terroriste.....	146
Vepra penale të kryera nga banda e armatosur, organizata kriminale.....	147
Krime kundër autoritetit të shtetit.....	148
Vepra penale kundër veprimtarisë shtetërore të kryera nga punonjësit shtetërorë ose në shërbim publik.....	154

Vepra penale kundër rendit dhe sigurisë publike.....	160
Vepra penale që lidhen me pastrimin e parave.....	175
Vepra penale kundër sekretit dhe kufijve shtetërorë.....	179
Vepra penale kundër drejtësisë.....	184
Vepra penale që prekin zgjedhjet e lira dhe sistemin demokratik të zgjedhjeve.....	192
Veprat penale të korrupsionit.....	193
Krimi kibernetik.....	199
Trafiqet e paligjshme.....	205
Veprat penale që lidhen me prodhimin dhe kultivimin e narkotikëve.....	210
2.10 Treguesi i efektivitetit të organit të prokurorisë në vite, në ngritjen e akuzës në fazën e hetimit paraprak	214
Treguesi i efektivitetit të organit të prokurorisë në vite, në gjykimin dhe në dënimin e të pandehurve.....	215
Të dhëna mbi llojet e dënimeve	216
2.11 TË DHËNA PËR TË PANDEHURIT PËR VITIN 2014.....	220
Të dhëna sociale dhe demografike për të pandehurit.....	222
Të pandehur të mitur 2014.....	227
Pasojat e veprave penale për vitin 2014.....	230
III. Marrëdhëniet juridiksionale me autoritetet e huaja për vitin 2014.....	231
3.1 Ekstradimet.....	232
3.2 Letërporositë.....	236
3.3 Njohjet e vendimeve penale.....	243
3.4 Transferimet e procedimeve penale.....	245
3.5 Transferimet e personave të dënuar.....	246
3.6 Urdhrat e arrestit ndërkombëtar.....	247
3.7 Trajnime, vizita të prokurorëve jashtë vendit.....	249

IV. Prokuroria për Krimet e Rënda 2014.....	251
V. Drejtimet dhe Përparësitë në luftën kundër kriminalitetit për vitin 2015.....	255



I. DREJTIMET DHE PËRPARËSITË NË LUFTËN KUNDËR KRIMINALITETIT PËR VITIN 2014

Prokuroria Shqiptare ushtron ndjekjen penale dhe përfaqëson akuzën në emër të shtetit në gjyq, merr masa dhe mbikëqyr ekzekutimin e vendimeve penale, si dhe kryen detyra të tjera të parashikuara me ligj.

Misioni i prokurorisë është t'i shërbejë publikut duke proceduar veprat penale me përgjegjësi, në mënyrë të drejtë, të paanshme dhe objektive, të mbrojnë të drejtat e individit dhe të bashkëpunojë me të gjithë aktorët e sistemit të drejtësisë për të forcuar zbatimin e ligjit dhe shtetin e së drejtës.

Prokuroria i ushtron funksionet nëpërmjet prokurorëve.

Organet e prokurorisë janë:

Prokuroria e Përgjithshme e Republikës;

Prokuroria pranë Gjykatës së Apelit për Krime të Rënda dhe 7 prokuroritë pranë gjykatave të apelit;

Prokuroria pranë gjykatës së shkallës së parë për krime të rënda dhe 22 prokuroritë pranë gjykatave të shkallës së parë.

Në mënyrë të përmbledhur zhvillimet kryesore në luftën kundër kriminalitetit dhe në veprimtarinë institucionale të prokurorisë gjatë vitit 2014 kanë qenë:

1.1 Lufta kundër korrupsionit

Ndryshimet ligjore në vitin 2014, që përfshinë veprat penale të korrupsionit aktiv dhe pasiv të zyrtarëve të lartë, të zgjedhurve vendorë, gjyqtarëve, prokurorëve dhe funksionarëve të tjerë të drejtësisë në kompetencën e Prokurorisë për Krime të Rënda, u shoqëruan edhe me ndryshime strukturore në Prokurorinë për Krime të Rënda, ku u krijua Seksioni i Hetimit të Korrupsionit dhe Pasurive, me përbërje 2 prokurorë dhe 2 oficerë të Policisë gjyqësore.

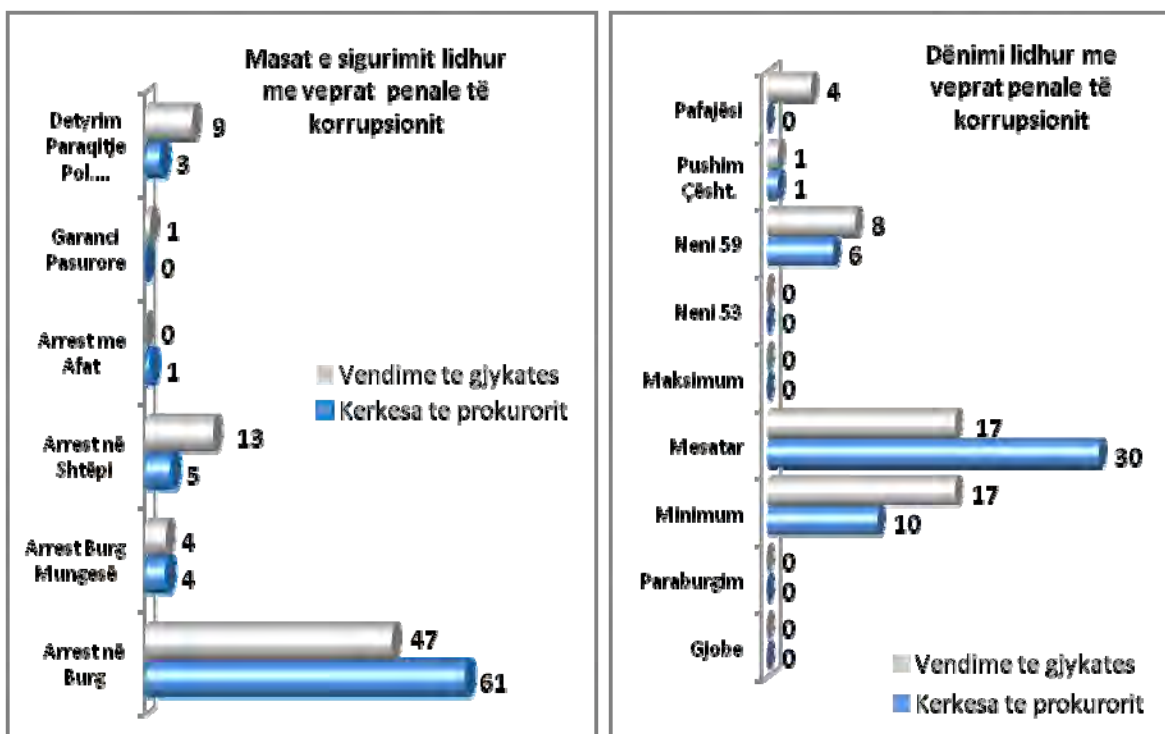
Me qëllim rritjen e rolit koordinues dhe kontrollues, në Prokurorinë e Përgjithshme, kontrolli i hetimit të ndjekjes penale për veprat e korrupsionit dhe krimin ekonomik, bëhet nga një Drejtori e krijuar posaçërisht në vitin 2014. Kjo drejtori po shërben si një strukturë efikase për standardizimin e veprimeve hetimore dhe analizimin e rasteve të hetimit kundër korrupsionit në Prokurorinë Shqiptare.

Ashpërsimi i politikës penale në rastet e korrupsionit

Prokuroria Shqiptare, është angazhuar maksimalisht në luftën kundër korrupsionit dhe duke vlerësuar njëkohësisht si parimin e proporcionalitetit ashtu edhe nevojën për parandalimin e përgjithshëm të kriminalitetit, ka alternuar politikën penale të saj duke forcuar kërkesat për caktimin e masave të sigurimit dhe kërkesat për caktimin e dënimit përfundimtar për personat që kanë kryer vepra penale korruptive.

Më poshtë jepet një paraqitje grafike e kërkesave të prokurorit për caktimin e masave të sigurimit, ku vërehet se 88 % e tyre kanë pasur si objekt caktimin e masës “arrest në burg”, vetëm 4 % e kërkesave kanë pasur si objekt caktimin e masës së sigurimit “detyrim për t’u paraqitur në policinë gjyqësore” ndërsa pjesa tjetër e kërkesave, caktimin e masave “arrest në shtëpi”.

E njëjta politikë është ndjekur nga ana e prokurorëve edhe për caktimin e dënimit për veprat korruptive, ku vërehet se 87 % e kërkesave lidhen me caktimin e dënimit me burg, ndër të cilat, 75 % e përbëjnë kërkesat për caktimin e dënimit në masën mesatare të parashikuar nga ligji për veprën penale konkrete. Të dhëna të detajuara gjenden në grafikun e mëposhtëm:



Hetimi proaktiv i veprave penale të korrupsionit

Gjatë vitit 2014 është rritur ndjeshëm numri i hetimeve proaktive, në bashkëpunimin me struktura të tjera ligjzbatuese, në luftën kundër korrupsionit.

Tabela e mëposhtme paraqet të dhëna për hetimin proaktiv të veprave penale të korrupsionit, sipas neneve respektivë:



Njësitë e Përbashkëta Hetimore

Edhe gjatë vitit 2014 prokuroria ka ndërmarrë masa konkrete në riorganizimin e strukturave hetimore për të forcuar dhe konsoliduar Njësitë e Përbashkëta Hetimore, si struktura të specializuara për ushtrimin e ndjekjes penale, në fushën e korrupsionit, krimin ekonomik dhe pastrimit të parave. Kështu, në muajin Shkurt 2014 u krijua Njësia e Përbashkët Hetimore pranë Prokurorisë së Rrethit Gjyqësor Elbasan.

Forcimi i kapaciteteve profesionale të këtyre strukturave është objektiv i vazhdueshëm në përmbushje të të cilit janë kryer trajnime të shumta të prokurorëve dhe oficerëve të Policisë gjyqësore të Njësive të Përbashkëta Hetimore, duke shfrytëzuar kapacitetet trajnuese të Shkollës së Magjistraturës, Policisë së Shtetit dhe projekteve të financuara nga donatorë të huaj.

Në bazë të ligjit për Buxhetin e Shtetit, prokurorët që ushtrojnë funksionet pranë Njësive Task-Force kundër korrupsionit kanë një trajtim të posaçëm, krahasuar me prokurorët që ushtrojnë detyrat në linja të tjera të Prokurorive të Rretheve Gjyqësore. Për shkak të specifikës së veçantë në punën e tyre, prokurorët paguhën me 20% shtesë mbi pagën. Nga ana tjetër, duke u vlerësuar si struktura që kanë për detyrë të përmbushin prioritetin maksimal të Prokurorisë Shqiptare, pikërisht luftën kundër korrupsionit, këto Njësi kanë pasur në vijimësi mbështetjen teknike dhe logjistike nga ana e Prokurorisë së Përgjithshme për përmbushjen më së miri të detyrave të tyre funksionale. Po ashtu, për mirëfunksionimin e këtyre strukturave, Prokuroria Shqiptare ka gjetur mbështetje të vazhdueshme nga ana e partnerëve ndërkombëtarë, nëpërmjet projekteve konkrete specializimi, trajnimi, si edhe në plotësimin e nevojave me pajisje të parametrave moderne.

Gjatë vitit 2014, vërehet rritje e ngarkesës së punës në Njësitë e Përbashkëta Hetimore dhe trajtim i çështjeve komplekse e voluminoze prej tyre, por që falë përkushtimit të trupës së prokurorëve rezultojnë me rritje edhe të treguesve cilësor të punës. Kështu, Njësitë e Përbashkëta Hetimore kanë trajtuar 2476 referime, që krahasuar me vitin 2013 gjatë të cilit janë trajtuar 1646 referime, rezultojnë një rritje e volumit të punës me 50,4 %. Janë hetuar për vitin 2014, 2337

procedime penale, që përbëjnë një rritje prej 57 % ndaj 1493 procedimeve penale të hetuara një vit më parë. Me rritje prej 98 % rezulton edhe numri i procedimeve të dërguara në gjykim gjatë vitit 2014, ku regjistrohen 463 procedime të dërguara gjyqit ndaj 234 të tillave për vitin 2013. Një tregues i rëndësishëm i veprimtarisë hetimore të kryer është dënueshmëria e të pandehurve të dërguar gjyqit. Të dhënat tregojnë se është dhënë fajësi për 89 % të të pandehurve dhe vetëm për 11 % të tyre është vendosur pafajësia ose pushimi i gjykimit.

1.2 Krimi i organizuar dhe krime të rënda

Organi i Prokurorisë ka vijuar luftën kundër krimit të organizuar dhe krimeve të rënda.

Nga të dhënat statistikore rezulton se, Prokuroria për Krime të Rënda në vitin 2014 ka regjistruar 13 procedime penale për nenin 333/a, “Grupi i strukturuar kriminal”, duke ngritur akuzë për 38 të pandehur.

Gjatë vitit 2014, Prokuroria Shqiptare, në bashkëpunim me agjencitë e tjera ligjzbatuese, ka zhvilluar hetime intensive për persona dhe grupe personash, të dyshuar për akte kriminale, të cilësuar si “veprime me qëllime terroriste”. Si rezultat, janë hetuar dhe ndaluar persona, të cilët merrnin porosi, përpunonin, instalonin dhe shpërthenin mekanizma me lëndë plasëse në ambjente publike, por më së shumti në ambjente private. Më konkretisht, prokuroria për krime të rënda ka regjistruar për nenin 230 të Kodit Penal “Vepra me qëllime terroriste”, 11 procedime penale, ndërkohë që në vitin 2013, janë regjistruar 3 procedime për këtë vepër penale.

Po kështu, në disa raste, janë kryer hetime dhe janë ndaluar shtetas, të cilët ishin të përfshirë në veprimtarinë kriminale të mbajtjes së lëndëve luftarake plasëse. Të dhënat statistikore prezantohen në mënyrë më të detajuar në pjesën e dytë të raportit.

Trafiqet e paligjshme në vitin 2014 kanë një ulje të procedimeve të regjistruara prej 8 % në krahasim me vitin 2013. Kështu, vërehet tendenca në ulje e procedimeve të regjistruara, për veprën penale të parashikuar nga neni 141/a i Kodit Penal “Trafikimi i mjeteve motorike”, në vitin 2014, prej 9 % në krahasim me vitin 2013, vërehet tendenca në rritje e procedimeve të regjistruara, për veprën penale të parashikuar nga neni 110/a i Kodit Penal “Trafikimi i Personave”, në vitin 2014, prej 77 % në krahasim me vitin 2013 dhe tendencë në ulje është regjistruar për procedimet penale lidhur me veprën penale të parashikuar nga neni 283/a i Kodit Penal “Trafikimi i narkotikëve”, në vitin 2014, prej 17 % në krahasim me vitin 2013.

Lidhur me grup veprat penale në fushën e **prodhimit dhe kultivimit të narkotikëve**, nga të dhënat statistikore rezulton se në vitin 2014 ka një rritje prej 52 % të numrit të procedimeve të regjistruara në krahasim me vitin 2013. Ndërkaq kemi rritje prej 18 % të procedimeve të dërguara për gjykim në krahasim me vitin 2013. Në lidhje me të pandehurit, për këtë grup veprash penale, vihet re një rritje e numrit të të pandehurve të regjistruar përkundrejt këtij totali në vitin 2013 prej 25 % dhe rritje e numrit të të pandehurve të cilët i janë dërguar gjyqit prej 20,6 %. Konkretisht për veprën penale të parashikuar nga neni 284 i Kodit Penal “Kultivimi i bimëve narkotike”, në vitin 2014, vërehet tendenca në rritje prej 136,7 % në krahasim me vitin

2013. Për veprën penale të parashikuar nga neni 283 i Kodit Penal “Prodhimi dhe shitja e narkotikëve”, në vitin 2014, numri i procedimeve të regjistruara është 20,5 % më i lartë se në vitin 2013.

Lidhur me veprat penale të **prodhimit dhe mbajtjes pa leje të armëve** gjatë viti 2014 konstatohet se:

Pesha specifike që zë vepra penale prodhimi dhe mbajtja pa leje e armëve luftarake dhe e municionit, në grupin e “Vepra penale kundër rendit dhe sigurisë publike” për vitin 2014 është 11,9 %, ndërkohë që në vitin 2013 ka qenë 15 %. Tendenca e procedimeve të regjistruara për këtë vepër është me rritje prej 12,2 % në krahasim me vitin 2013.

Pesha specifike që zë vepra penale prodhimi dhe mbajtja pa leje e armëve të ftohta në grupin e “Vepra penale kundër rendit dhe sigurisë publike” për vitin 2014 është 2,6 %, ndërkohë që në vitin 2013 ka qenë 4 %. Nga të dhënat statistikore vërehet tendenca në ulje e procedimeve të regjistruara, për veprën penale të parashikuar nga neni 279 i Kodit Penal “Prodhimi dhe mbajtja pa leje e armëve të ftohta”, në vitin 2014, prej 8,3 % në krahasim me vitin 2013.

Pesha specifike që zë vepra penale prodhimi dhe mbajtja pa leje e armëve të gjuetisë dhe sportive në grupin e “Vepra penale kundër rendit dhe sigurisë publike” për vitin 2014 është 1,9 %, ndërkohë që në vitin 2013 është 2,5 %. Kjo vepër rezulton me tendencë rritje në vitin 2014 prej 9 % në krahasim me vitin 2013.

Në vitin 2014 numri i procedimeve për **krimet kundër jetës të kryera me dashje** kanë pësuar një ulje prej 19 % në krahasim me vitin 2013. Të dhënat paraqesin tendencën në ulje prej 30 % të procedimeve të regjistruara për veprën penale të parashikuar nga neni 76 i Kodit Penal “Vrasja me dashje”, tendencën në ulje prej 14,5 % të procedimeve të regjistruara për veprën penale të parashikuar nga neni 78 “Vrasja me paramendim”, tendencën në ulje prej 3,8 % të procedimeve penale të regjistruara për veprën penale të parashikuar nga neni 79 “Vrasja në rrethana të tjera cilësuese”, krahasuar këto me vitin 2013.

Tendencë në rritje për këtë grup paraqet vepra penale e vrasjes për shkak të marrëdhënieve familjare, megjithë politikën e ashpër penale që është ndjekur nga prokuroria e krimeve të rënda ndaj të pandehurve të akuzuar për këtë krim. Kështu në vitin 2014 janë regjistruar 31 procedime penale ndaj 27 procedimeve të regjistruara për vitin 2013, që përbëjnë një rritje prej 15 %.

Nga ana e prokurorisë hetimi dhe dërgimi në gjyq i këtyre çështjeve në vitin 2014 ka qenë i shpejtë dhe me prova të plota. Të dhënat tregojnë se numri i procedimeve të dërguara për gjykim për këtë vepër është 3 herë më i lartë se në vitin 2013 dhe i korrespondon një raporti prej 90 % të procedimeve të regjistruara.

Hetimi për lëndë narkotike në Lazarat

Në vijim të operacionit për vendosjen e kontrollit shtetëror në zonën e Lazaratit, në Gjirokastrë, në qershor 2014, Prokuroria ndërmorri të gjithë hapat e nevojshëm institucionalë dhe hetimorë për të hetuar dhe dërguar për gjykim të gjithë personat e përfshirë në veprat penale të kultivimit, prodhimit, shitjes dhe trafikimit të lëndëve narkotike.

Hetimet u përqëndruan në dy njësi të Prokurorisë Shqiptare; konkretisht në Prokurorinë e Rrethit Gjyqësor Gjirokastër dhe në Prokurorinë pranë Gjykatës për Krime të Rënda.

- Prokuroria e Rrethit Gjyqësor Gjirokastër ka pasur një ngarkesë specifike në hetimin e të gjithë rasteve, duke qenë se zona e Lazaratit është nën juridiksionin territorial të saj. E gjithë trupa hetimore e kësaj prokurorie, në total 5 prokurorë, u angazhua për dokumentimin e plotë të të gjithë rasteve të evidentuara në këtë zonë. Për të rritur efektivitetin dhe shpejtësinë e hetimit, pranë kësaj prokurorie u atashuan edhe dy prokurorë, përkatësisht nga Prokuroria e Rrethit Gjyqësor Fier dhe Përmet. I gjithë hetimi voluminoz u drejtua dhe koordinua nga 3 prokurorë të Drejtorisë së Hetimit dhe Ndjekjes Penale në Prokurorinë e Përgjithshme. Nisur nga numri i procedimeve dhe personave të akuzuar, hetimi për “Lazaratin” është një ndër proceset unike në historinë e Prokurorisë Shqiptare.
- Prokuroria pranë Gjykatës së Shkallës së Parë për Krime të Rënda po vijon hetimet të bashkuara në një procedim të vetëm, për veprat penale të “Trafikimit të lëndëve narkotike”; “Vrasje me dashje e funksionarëve të policisë” e mbetur në tentativë, “grup të strukturuar kriminal”, etj.

Kontributi kundër “foreign fighters”

Gjatë vitit 2014 dhe në vijim, Prokuroria është fokusuar në rritjen e efikasitetit dhe efektivitetit të punës së saj për evidentimin, parandalimin dhe goditjen e shtetasve dhe grupeve që kanë aktivitet në fushën e rekrutimit të personave për përfshirje në konflikte të armatosura në Lindjen e Mesme. Nga sa më sipër, organi i akuzës ka orientuar punën e tij në parandalimin e akteve terroriste dhe marrjen e masave juridike dhe praktike për reduktimin maksimal të mundshëm të bazave apo elementëve të mundshëm që krijojnë premisa për këtë fenomen kriminal, gjithnjë duke analizuar dhe patur parasysh objektivin final të aktit terrorist. Në këtë aspekt, bashkëpunimi dhe shkëmbimi i informacionit në kohë reale me SHISH dhe Ministrinë e Brendshme ka qenë dhe mbetet faktor determinant për suksesin operacional për të cilin të gjitha institucionet tona punojnë. Nga analiza e kryera për këto vepra penale, është arritur në konkluzionin se kërcënimi nga terrorizmi, sidomos ai me bazë fetare, është real dhe strukturat tona duhet të jenë në gatishmëri pro-aktive për të neutralizuar çdo shfaqje apo tendencë, me qëllim parësor parandalimin e akteve terroriste.

Eshtë një fakt i njohur dhe i vlerësuar tashmë që Shqipëria ka pranuar angazhimin për të luftuar terrorizmin në bazë të deklaratës së Konferencës Evropiane të 20 tetorit 2001. Shqipëria është aktualisht e renditur me forcat e koalicionit anti-terrorizëm të udhëhequr nga aleati ynë strategjik, ShBA, dhe e angazhuar me të gjitha vlerat dhe aftësitë e saj. Kjo e bën vendin tonë një “target” potencial për organizatat terroriste, por deri më tani, vendi ynë vlerësohet si i paprekur nga ndërlikimet e kërcënimit terrorist.

Gjatë vitit të kaluar dhe në vijim Prokuroria Shqiptare ka kryer hetime për persona fizikë, të vetshpallur Imamë, që kanë arritur të organizojnë subjekte të ndryshme fetare dhe kanë ushtruar ritet e besimit fetar mysliman në xhamitë e krijuara prej vetë atyre. Veprimtaria e tyre kriminale konsiderohet se ka nisur që në momentin e krijimit e objekteve të kultit, të cilat nuk kanë pasur

miratim nga Komuniteti Mysliman Shqiptar. Në përfundim të hetimeve, Prokuroria ka dërguar për gjykim 9 persona, të akuzuar për veprat penale: “Rekrutimi i personave për kryerjen e veprave me qëllimeve terroriste ose të financimit të terrorizmit”; “Nxitja, thirrja publike dhe propaganda për kryerjen e veprave me qëllime terroriste”.

1.3 Hetimet pasurore

Një objektiv i rëndësishëm në punën e prokurorisë për vitin 2014 ishte rritja e efektivitetit të hetimeve pasurore dhe forcimi i bashkëpunimit me strukturat e tjera ligjzbatuese, për identifikimin dhe konfiskimin e pasurive me origjinë kriminale. Të dhënat tregojnë se ka një rritje të ndjeshme në këtë drejtim, janë sekuestruar vlera të rëndësishme monetare dhe pasuri të paluajtshme.

Konkretisht, gjatë vitit 2014 kanë ardhur në Prokurorinë për Krime të Rënda 131 raste për verifikime pasurore, bazuar në indiciet për përfshirje në aktivitete kriminale, në ngarkim të 175 personave. Për 15 raste materialet janë kthyer për plotësim, ndërsa për 116 raste është regjistruar materiali për verifikim pasuror dhe ka filluar procedura e verifikimit të pasurive për personat e dyshuar dhe familjarët e tyre.

Materialet për të filluar procedurën e verifikimit pasuror janë referuar nga disa institucione, si më poshtë:

- Nga Drejtoritë e Policisë në Qarqe, 53 raste;
- Nga procedimet penale të regjistruara në Prokurorinë pranë Gjykatës së Shkallës së parë për Krime të Rënda, 46 raste;
- Nga Drejtoria e Marëdhënieve Juridiksionale me Jashtë në Prokurorinë e Përgjithshme, 19 raste;
- Nga procedime penale të regjistruara në Prokuroritë e Rretheve Gjyqësore, 13 raste;

Vlen për t’ u theksuar se indiciet kriminale kanë qenë kryesisht vendimarrje të autoriteteve të huaja të drejtësisë në ngarkim të shtetasve shqiptarë të përfshirë në aktivitete kriminale jashtë territorit të Republikës së Shqipërisë, procedime penale të regjistruara në Shqipëri për vepra penale të mbajtjes dhe trafikimit të lëndëve narkotike, procedime penale të regjistruara në Shqipëri për veprën penale të “pastrimit të produkteve të veprës penale”, parashikuar nga neni 287 i Kodit Penal.

Pas verifikimeve të kryera është vendosur mosfillimi i procedimit pasuror në 7 raste, për shkak se nuk janë gjetur pasuri në pronësi të personave të dyshuar dhe familjarëve të tyre. Ndërkohë, është vendosur regjistrimi i procedimit pasuror për 12 raste.

Gjatë vitit 2014, pas kërkesave të paraqitura nga prokuroria, janë dhënë nga Gjykata e Shkallës së parë për Krime të Rënda 14 vendime sekuestroje. Gjatë vitit 2014, është dhënë një vendim konfiskimi nga Gjykata e Shkallës së parë për Krime të Rënda, i cili është lënë në fuqi dhe nga Gjykata e Apelit për Krime të Rënda dhe janë paraqitur në 5 raste kërkesat për konfiskim të pasurisë, për procedime pasurore që ishte marrë më parë në gjykatë vendimi i sekuestros. Për këto raste vazhdon procedura e gjykimit për të arritur në vendimarrjen e gjykatës për konfiskim pasurie.

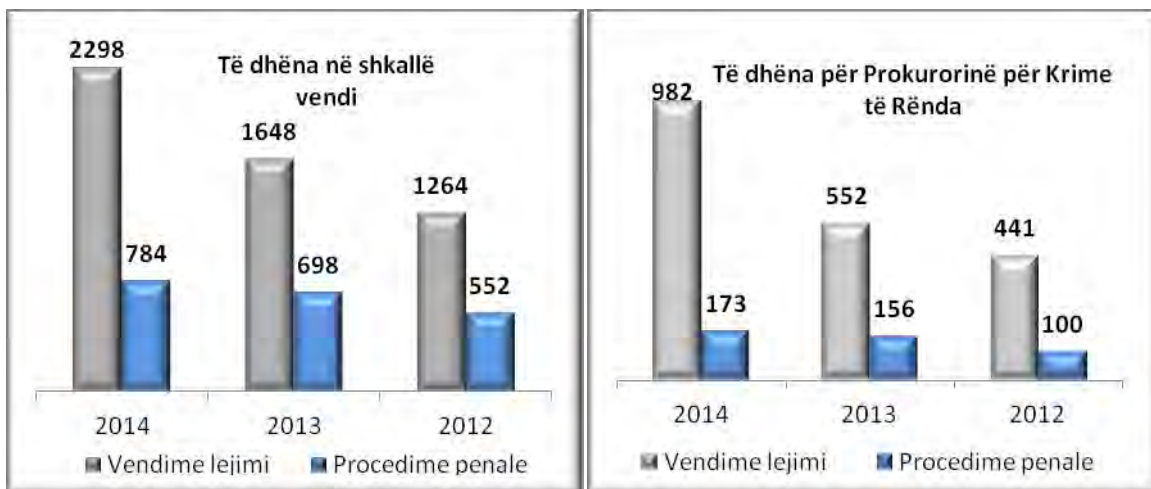
Aplikimi i përgjimit të telekomunikimeve në hetimet paraprake si mjet për kërkimin e provës

Përgjimi është një mjet efektiv për kërkimin e provës në procesin penal. Në sajë të ndjekjes në dinamikë të interceptimit nga oficerët e Policisë gjyqësore të sektorit të përgjimeve dhe bashkëpunimit e bashkëveprimit me kolegët e tyre në terren, në vitin 2014 është arritur në arrestimin në kushtet e flagrancës të 517 personave të dyshuar për vepra penale terroriste, vrasje, trafikimi të lëndëve narkotike, korrupsion, trafikim të armëve, etj. Kalimi në kohë i informacionit të përfituar gjatë interceptimit, ka krijuar premisa për zgjerimin e hetimeve, rrethin e personave të inkriminuar duke i hapur rruge ecurisë së hetimit. Në disa raste mbi të dhënat e përfituara gjatë interceptimit, është mundësuar regjistrimi i procedimeve penale të tjera kryesisht për veprën penale të korrupsionit të personave që kryejnë funksione publike.

Gjatë vitit 2014 janë ekzekutuar gjithësej 2298 vendime për lejimin e përgjimit të marrë nga prokurorët në kushtet e emergjencës si dhe vendime të autorizuara nga gjykata në hetimet paraprake, aplikuar në lidhje me 784 procedime penale. Sa sipër është mundësuar interceptimi për 3742 persona.

Numri më i madh i aplikimit të përgjimeve lidhet me procedimet penale të regjistruara nga Prokuroria për Krime të Rënda me 982 vendime, marrë në 173 procedime penale.

Ecuria e këtij mjeti kërkimi prove në 3 vitet e fundit paraqitet në grafikë si vijon:



Megjithë sa më sipër, realizimi i veprimeve teknike të përgjimit nga një qendër e vetme, jashtë mundësisë së prokurorit dhe oficerit të policisë gjyqësore që heton për ta ndjekur në dinamikë këtë proces dhe nga ana tjetër për shkak të këtij organizimi zgjerimi i rrethit të subjekteve që marrin informacion, konsiderohen si pika të dobëta të këtij procesi. Decentralizimi i përgjimeve të komunikimeve elektronike do ta bënte më efektiv përdorimin e përgjimit si mjet i kërkimit të provës dhe do të kufizojë numrin e personave që marrin akses në këtë informacion. Ky proces, i cili gëzon mbështetjen dhe është sugjeruar në mënyrë të vazhdueshme nga ekspertët e Bashkimit

Evropian, duke u vendosur edhe si masë në prioritetin kyç 4 të Udhërrëfyesit për 5 prioritetet e rekomanduara nga Komisioni Evropian për Shqipërinë “*Lufta kundër krimit të organizuar*”, do të shërbente për forcimin e kapaciteteve hetimore të Njësive të Përbashkëta Hetimore dhe Prokurorisë për Krime të Rënda, pranë të cilave do të funksionin struktura të posaçme, të specializuara për kryerjen e përgjimit ambiantal dhe përgjimit të komunikimeve elektronike në funksion të hetimeve;

1.4 Arritje të tjera në përmbushjen e prioriteteve në luftën kundër kriminalitetit

Prokuroria Shqiptare ka forcuar politikën penale ndaj disa veprave penale të cilat edhe pse marzhet e dënimit nuk i kanë shumë të larta, pasojat që sjellin në jetën e shoqërisë shqiptare janë të mëdha. Këtu mund të përmenden disa vepra si, drejtimi i automjeteve në gjendje të dehur, ndërtimet pa leje apo vjedhja e energjisë elektrike.

Krimi kibernetik

Duke parë tendencën në rritje në vitin 2013 të veprave penale në fushën e krimit kibernetik dhe nisur nga rekomandimet e Raport Progresit 2013, në mars 2014, u ngrit Sektori Kundër Krimit Kibernetik në Prokurorinë e Përgjithshme dhe në shtatë prokuroritë më të mëdha dhe në Prokurorinë për Krime të Rënda Tiranë u caktuan prokurorë dhe oficerë të policisë gjyqësore që do të ndjekin veprat penale në fushën e krimit kibernetik.

Gjatë vitit 2014, të dhënat statistikore tregojnë një rritje prej 71 % të numrit të procedimeve të regjistruara për vepra penale kundër krimit kompjuterik në krahasim me vitin 2013 dhe ndërkaj këmi rritje prej 20 % të procedimeve penale të dërguara për gjykim në vitin 2014. Në lidhje me të pandehurit, për këtë grup veprash penale, vihet re një rritje e numrit të të pandehurve të regjistruar përkundrejt këtij totali në vitin 2013 prej 2,5 herë, rritje e numrit të të pandehurve të cilët i janë dërguar gjyqit prej 3,5 herë.

Skemat mashtruese të rimbursimit të TVSH dhe fshehja e të ardhurave

Gjatë vitit 2014, në disa prej prokurorive të rretheve gjyqësore, në bashkëpunim me administratën tatimore, janë zhvilluar hetime, janë ngritur akuza dhe janë në zhvillim ose kanë përfunduar gjykimin disa procedime penale për veprat penale që lidhen me krijimin e skemave mashtruese të rimbursimit të Tatimit mbi Vlerën e Shtuar (TVSH). Në bazë të këtyre hetimeve, janë vënë para përgjegjesisë ligjore shtetas dhe persona juridikë, për të cilët, në total ka dyshime se kanë përfituar në mënyrë të paligjshme rreth 35 milionë euro. Ndërkohë, janë në zhvillim hetime për të tjera skema të dyshuara mashtruese me rimbursimin e TVSH-së. Sa i përket veprës penale “Fshehja e të ardhurave”, pesha specifike që zë kjo vepër penale në grupin e “Veprat penale në lidhje me taksat dhe tatimet” është 72 % për vitin 2014, ndërkohë që në vitin 2013 ka qenë 64 %. Nga të dhënat statistikore vërehet tendenca në rritje 3,5 herë më shumë e procedimeve të regjistruara, për veprën penale të parashikuar nga neni 180 i Kodit Penal “Fshehja e të ardhurave” në krahasim me vitin 2013.

Krime në fushën e doganave

Nga të dhënat statistikore rezulton se në vitin 2014 ka një rritje prej 56,5 % të numrit të procedimeve të regjistruara për krime në fushën e doganave në krahasim me vitin 2013. Ndërkaq kemi rritje prej 80 % të procedimeve të dërguara për gjykim në krahasim me vitin 2013. Në lidhje me të pandehurit, për këtë grup veprash penale, vihet re një rritje e numrit të të pandehurve të regjistruar përkundrejt këtij totali në vitin 2013 prej 50,5 %, numri i të pandehurve të cilët i janë dërguar gjyqit është rritur me 95 %, ndërsa numri i të pandehurve të dënuar nga gjykata është i njëjtë me vitin 2013.

Vjedhja e pasurisë

Pesha specifike që zënë veprat penale të Vjedhjes së Pasurisë për vitin 2014 përkundrejt numrit total të procedimeve penale të regjistruara në shkallë Republike është 40 %, ndërsa në vitin 2013 ka qenë 41,3 %. Konstatohet se ky grup veprash ka peshën më të madhe specifike në numrin e përgjithshëm të procedimeve penale të regjistruara edhe për vitin 2014.

Treguesit e ndjekjes penale paraqesin tendencën në rritje për vitin 2014 prej 19 % të numrit të procedimeve të regjistruara për vjedhjen e pasurisë në krahasim me vitin 2013. Ndërkaq kemi rritje prej 67,5 % të procedimeve të dërguara për gjykim në krahasim me vitin 2013. Në lidhje me të pandehurit, për këtë grup veprash penale, vihet re rritje e numrit të të pandehurve të regjistruar përkundrejt këtij totali në vitin 2013 prej 56 %, rritje e numrit të të pandehurve të cilët i janë dërguar gjyqit prej 46,5 %.

Në këtë grup, vepra penale me peshën më të madhe është ajo e parashikuar nga neni 134 i Kodi Penal, “Vjedhja” që përbën 77,4 % të procedimeve penale të regjistruara.

Në vitin 2014, një vepër tjetër që pati peshë të konsiderueshme brenda këtij grupi është ajo e parashikuar nga neni 137 i Kodit Penal, “Vjedhja e energjisë elektrike ose impulseve telefonike”. Në janar të vitit 2014 u nënshkrua një Memorandum Bashkëpunimi ndërmjet TASK FORCËS së krijuar me Vendimin e Këshillit të Ministrave nr.1086/2013 dhe Prokurorisë së Përgjithshme, për bashkëpunimin me qëllim evidentimin, ndëshkimin e parandalimin e veprave penale të vjedhjes së energjisë elektrike dhe vjedhjes e dëmtimit të aseteve të rrjetit të shpërndarjes së energjisë elektrike. Nga të dhënat statistikore rezulton se në vitin 2014 numri i procedimeve penale të regjistruara për veprën penale të vjedhjes së energjisë elektrike ose impulseve telefonike, rezulton me një rritje prej 6,8 herë më shumë, nga 365 procedime të regjistruara në vitin 2013 në 2470 procedime të regjistruara në vitin 2014. Numri i procedimeve të dërguara për gjykim është rritur 10 herë më shumë krahasuar me vitin 2013, nga 112 procedime në 1107 procedime të dërguara për gjykim në vitin 2014, numri i të pandehurve të regjistruar gjatë vitit 2014 është 12 herë më i lartë, ku janë regjistruar 1711 të pandehur dhe numri i të pandehurve të dërguar për gjykim është 1135, që përbën rritje 10 herë më të lartë krahasuar me të njëjtin tregues në vitin 2013.

Megjithëse vlerësojmë se dëmi ekonomik që i shkaktohet shtetit dhe shoqërisë shqiptare nga kjo vepër penale është i konsiderueshëm, ndëshkimi dhe parandalimi i këtyre veprave penale ndihmon premisat e Shqipërisë për t’u forcuar ekonomikisht dhe për të rritur sigurinë në vend, në respektim të parimit të proporcionalitetit, Prokuroria e Përgjithshme ka kërkuar nga prokuroritë e niveleve më të ulta të veprohet me maturi duke individualizuar çdo rast.

Ndërtimi i paligjshëm

Pesha specifike që zë kjo vepër penale në grupin e veprave penale që çënojnë regjimin juridik të tokës është 93,6 % për vitin 2014, ndërkohë që në vitin 2013 ka qenë 88 %.

Nga të dhënat statistikore vërehet tendenca në rritje e procedimeve të regjistruara për veprën penale të parashikuar nga neni 199/a i Kodit Penal “Ndërtimi i paligjshëm”, në vitin 2014 prej 93,6 % në krahasim me vitin 2013, shifër kjo pothuajse e njëjtë edhe me rritjen që ka pësuar numri i të pandehurve të regjistruar. Ndërkaq, numri i procedimeve të dërguara për gjykim është rritur pothuajse tre herë dhe po kaq është rritur edhe numri i të pandehurve të dërguar për gjykim.

Shkelja e rregullave të qarkullimit rrugor

Pesha specifike që zë kjo vepër penale në grupin e veprave penale kundër rendit dhe sigurisë publike për vitin 2014 është 10 %, ndërkohë që për vitin 2013 ka qenë 19 %.

Për vitin 2014, për këtë vepër penale konstatohet tendenca në ulje e procedimeve të regjistruara në krahasim me vitin 2013, kjo si pasojë edhe e politikës penale që po ndiqet ndaj shkelësve të kësaj dispozite.

1.5 Forcimi i bashkëpunimit ndërkombëtar

Gjatë vitit 2014 bashkëpunimi gjyqësor ndërkombëtar në çështjet penale, në të gjithë fushat e tij si, ekstradime, letërporosi, shpallje në kërkim ndërkombëtar, transferim procedimesh penale dhe personash të dënuar, njohjet e vendimeve penale etj, ka pësuar zhvillime të rëndësishme që shprehen në tregues sasior dhe cilësor.

Në kuadër të këtij bashkëpunimi, gjatë vitit 2014 janë realizuar disa operacione të rëndësishme nga autoritetet shqiptare në prani të strukturave homologe të huaja, në goditjen e grupeve kriminale, ku veçohen bashkëpunimet e mëposhtme:

Prokuroria Publike e Hanoverit, Gjermani ka përcjellë drejtpërsëdrejti në Prokurorinë e Përgjithshme, kërkesën për ndihmë juridike në kuadër të procedimit penal të regjistruar nga këto autoritete, ndaj një grupi të strukturuar kriminal, i cili trafikonte lëndë narkotike në sasi të mëdha. Në ekzekutim të letërporosisë u kryen një sërë veprimesh hetimore si, *përgjimi, survejimi, kontrolli, sekuestrimi i pasurive, kryerja e verifikimeve mbi pasuritë e luajtshme e të paluajtshme të personave të dyshuar si anëtarë të këtij grupi kriminal etj*, të cilat u konkluduan me arrestimet e personave të përfshirë në veprimtarinë kriminale.

Gjykata e Shkallës së Parë Brugge, Belgjikë, ka transmetuar kërkesën për ndihmë juridike, në kuadër të ndjekjes penale për kryerjen e veprave penale të “*Posedimit, blerjes dhe shitjes së një sasive kokaine, amfütaminash, në rrethanat rënduese që veprat penale janë kryer në kuadër të pjesëmarrjes me rol kryesor ose jokryesor brenda një grupimi*” etj, parashikuar nga legjislacioni penal belg. Objekti i letërporosisë është *kryerja e disa veprimeve hetimore si, verifikimi i gjendjes gjyqësore, përcjellja e dinamikës së hyrje-daljeve të këtyre subjekteve nga territori i Republikës së Shqipërisë, kryerja e hetimit pasuror, kontrolli banesash, kontrolli dhe sekuestrimi i llogarive bankare etj.*, që rezultoi shumë i sukseshëm.

Vlen të theksohet se, Drejtoria e Marrëdhënieve Juridiksionale me Jashtë gjatë vitit 2014 i ka kërkuar Prokurorisë pranë Gjykatës së Shkallës së Parë për Krimet e Rënda në **19 raste**, zbatimin e masave parandaluese kundër pasurisë së këtyre shtetasve, brenda objektit të nenit 3, pika 1/d (*fusha e zbatimit*) dhe nenin 8/1 (*verifikimet paraprake*) të Ligjit nr. 10192, datë 03.12.2009, “*Për parandalimin dhe goditjen e krimit të organizuar dhe trafikimit nëpërmjet masave parandaluese kundër pasurisë*”.

Prokuroria e Përgjithshme gjithashtu është angazhuar për hartimin, nënshkrimin apo azhurnimin e Protokolleve të Përbashkëta të Bashkëpunimit me homologë të vendeve të rajonit, por jo vetëm, përkatësisht:

- Deklaratës së Përbashkët ndërmjet Zyrës së Prokurorit të Përgjithshëm të Republikës së Shqipërisë dhe Ministrisë së Drejtësisë së Republikës së Turqisë, e cila është nënshkruar në Tiranë më 12 Qershor 2014, me objekt forcimin e bashkëpunimit në luftën kundër kriminalitetit, korrupsionit dhe pastrimit të parave, trafikimit të qenieve njerëzore e veçanërisht, krimit të organizuar dhe ndërkufitar.
- Amendimit dhe plotësimit të Protokollit të Bashkëpunimit ekzistues të Bashkëpunimit ndërmjet Zyrës së Prokurorit të Përgjithshëm të Republikës së Shqipërisë dhe Ministrisë Publike të Republikës së Rumanisë, me qëllim zgjerimin e bashkëpunimit bilateral në fushën e parandalimit dhe luftimit të terrorizmit, krimit të organizuar, korrupsionit dhe krimit ekonomik e financiar.
- Programit të Bashkëpunimit ndërmjet Zyrës së Prokurorit të Përgjithshëm të Republikës së Shqipërisë dhe Zyrës së Prokurorit të Përgjithshëm të Republikës së Azerbajxhanit, në fushën e bashkëpunimit reciprok në çështjet penale.
- Marrëveshjes mbi bashkëpunimin ndërmjet Zyrës së Prokurorit të Përgjithshëm të Republikës së Shqipërisë dhe Zyrës së Prokurorit të Përgjithshëm të Republikës së Greqisë, me qëllim forcimin dhe rritjen e mëtejshme të bashkëpunimit dypalësh në luftën kundër kriminalitetit.
- Memorandum ndërmjet Prokurorive të Përgjithshme të Republikës së Shqipërisë dhe Bosnjës dhe Herzegovinës që do të ketë si objekt krimin e organizuar, trafikimet, pastrimin e parave, sekuestrimin e aseteve, etj.
- Memorandumit të Bashkëpunimit ndërmjet Prokurorisë së Përgjithshme dhe Drejtorisë Kombëtare të Antimafias Italiane, me objekt forcimin e bashkëpunimit në luftën kundër krimit të organizuar, pastrimit të parave, korrupsionit, etj., si dhe ngritjen e skuadrave të përbashkëta hetimore. Vlerësohet të theksohet se, ky Memorandum është zbatuar menjëherë duke rritur në mënyrë të ndjeshme bashkëpunimin dhe koordinimin për procedime penale konkrete.

Gjatë vitit 2014 Institucioni ynë ka ndërmarrë inisiativë për amendimin dhe nënshkrimin e Traktateve Dypalëshe përkatësisht:

- Traktatin e Ekstradimit midis Mbretërisë Shqiptare dhe Shteteve të Bashkuara të Amerikës, nënshkruar në 1 Mars 1933.

- Konventën mbi Ekstradimin e Keqbërësve ndërmjet Shqipërisë dhe Mbretërisë së Bashkuar, nënshkruar në 22 Korrik 1926.

Duke e konsideruar krimin e organizuar si një sfidë që do të jetë e shtrirë në kohë, një pjesë e prokurorëve kanë qenë dhe vijojnë të jenë aktivë në procese trajnuese, të organizuara nga partnerët ndërkombëtarë. Prokurorë të ndryshëm kanë marrë pjesë në një sërë takimesh rajonale dhe ndërkombëtare të zhvilluara me qëllim intensifikimin e bashkëpunimit gjyqësor ndërkombëtar, në kuadër të asistencës së vazhdueshme të projekteve të partnerëve ndërkombëtarë, për rritjen e kapaciteteve të organit të Prokurorisë, në luftën kundër krimin.

Projekte me partnerët

Për forcimin e luftës kundër kriminalitetit një ndihmesë të konsiderueshme për institucionin e Prokurorisë kanë dhënë dhe vijojnë të japin edhe projektet/misionet ndërkombëtare PAMECA IV dhe OPDAT, e së fundmi Projekti EURALIUS IV, si dhe Delegacioni i Bashkimit Evropian në Shqipëri, të cilët në fushat e veprimit respektiv kanë tashmë objektiva konkrete në drejtim të asistencës për të forcuar kapacitetet institucionale, duke ndikuar veçanërisht në rritjen e bashkëpunimit ndërmjet Prokurorisë dhe Policisë së Shtetit, në lidhje me hetimet për krimin e organizuar, krimet e rënda dhe korrupsionin, si dhe përmirësimin e legjislacionit penal shqiptar. Një rëndësi të veçantë paraqet edhe Programi Rajonal IPA 2013: “*Bashkëpunimi Ndërkombëtar në Drejtësinë Penale: Rrjeti i Prokurorëve në Ballkanin Perëndimor*” objektivi i të cilit është kontributi në veprimtarinë hetimore për parandalimin dhe luftën ndaj krimeve të rënda, krimin të organizuar ndërkufitar, çështjet e korrupsionit me element ndërkufitar, si dhe shkatërrimi i organizatave kriminale të përfshira në trafikun e paligjshëm, me destinacion vendet e Bashkimit Evropian, në veçanti trafikimin e armëve, trafikimin e narkotikëve dhe trafikimin e qenieve njerëzore.

1.6 Të drejtat e njeriut

Mbrojtja e lirive personale dhe të drejtat e interesat e ligjshme të shtetasve në të gjithë fazat e procedimit penal dhe sigurimi i një procedimi të drejtë, të barabartë e të rregullt ligjor, është detyrim themelor për organin e prokurorisë. Prokurorët janë udhëhequr nga parimi i ligjshmërisë dhe proporcionalitetit në sigurimin e të drejtave të të pandehurve gjatë hetimeve paraprake dhe në mënyrë të veçantë në zbatimin e kushteve dhe kriterëve ligjore në kërkesat për caktimin e masave të sigurimit dhe caktimit të dënimit.

Në vëmendje të veçantë të organit të prokurorisë ka qenë mbrojtja e të drejtave të të miturve në procesin penal, duke siguruar në çdo rast të mundshëm, pjesëmarrjen e psikologut gjatë procedimeve penale, shmangien e vonesave gjatë hetimeve paraprake dhe për sa është e mundur edhe gjatë gjykimit, respektimin e sekretit të informacionit dhe ndalimin e publikimit si dhe kontrollin e ligjshmërisë dhe profesionalizmit të akteve hetimore të mbledhura nga policia

gjyqësore, në mënyrë të posaçme atyre që lidhen me njoftimin e menjëhershëm të prindërve ose përfaqësuesve të tij ligjor të cilët duhet të jenë të pranishëm në të gjitha procedurat hetimore. Për vitin 2014, treguesit statistikor të punës së prokurorisë tregojnë një rritje të aplikimit të alternativave të dënimit me burgim me 15 % krahasuar me vitin 2013.

Mbetet shqetësues fakti që masa edukuese sipas nenit 46 të Kodit Penal, për vendosjen e një të mituri në një institucion edukimi është e pazbatueshme për shkak të mungesës së institucioneve përkatëse. Po kështu shqetësim përbën edhe zbatimi i masave mjekësore që jepen nga gjykata ndaj personave të papërgjegjshëm që kanë kryer vepra penale, të cilët në mungesë të institucioneve të veçanta mjekësore, mjekohen në spitalet e burgjeve.

Kjo problematikë është ngritur shpesh nga ana jonë, nga organizma joqeveritare dhe faktori ndërkombëtar.

Në kuadër të garantimit dhe respektimit të të drejtave të njeriut, veçanërisht të mbrojtjes nga diskriminimi dhe sigurimit të aksesit të barabartë në drejtësi për personat me aftësi të kufizuar (PAK) në Shqipëri, nga ana e prokurorisë është nënshkruar në mars 2014 një Memorandum Bashkëpunimi me Shoqatën e të Verbërve të Shqipërisë me anë të të cilit prokuroria ka shprehur angazhimin maksimal për të siguruar dhe rritur nivelin e aksesit në drejtësi të personave me aftësi të kufizuar. Prokuroria e Përgjithshme ka ofruar mbështetje institucionale dhe ka caktuar një ekspert ligjor i cili do të ndjekë dhe kontribuojë në realizimin e objektivave konkretë.

Një vëmendje të veçantë gjatë vitit 2014 prokuroria i ka kushtuar identifikimit të familjeve të ngjuara nga gjakmarrja. Kështu konkretisht në funksion të veprimeve hetimore, Prokuroria e Rrethit Gjyqësor Shkodër është angazhuar për evidentimin e rasteve të personave/familjeve të ngjuara për shkak të gjakmarrjes në këtë rreth. Për një periudhë 5 mujore, prokurorë dhe oficerë të policisë gjyqësore të Prokurorisë kanë marrë kontakt të drejtëpërdrejtë me mbi 200 familje në të gjithë rrethin e Shkodrës, të cilat kanë qenë të përfshira në konflikte me pasojë vrasje prej vitit 1990. Në bazë të kontakteve të drejtëpërdrejta, janë gjetur në ngujim vetëm 25 familje me 30 persona gjithsej. Ky raport, i cili mund të vlerësohet ndër më seriozët të përgatitur nga institucionet shtetërore për fenomenin e gjakmarrjes, ka shërbyer edhe si bazë për bashkëpunimin më të ngushtë me autoritetet e huaja, me qëllim goditjen e rasteve të “azilkërkuesve të rremë” shqiptarë në Europën Perëndimore.

1.7 Forcimi i kapaciteteve institucionale

Kontrolli i brendshëm

Kontrolli i brendshëm i prokurorive të rretheve gjyqësore dhe i prokurorive të apeleve, me synim mbikqyrjen e ushtrimit të funksioneve të tyre në zbatimin e Kushtetutës, ligjit dhe akteve normative të Prokurorit të Përgjithshëm, ka qenë një ndër prioritetet e punës së Prokurorisë së Përgjithshme në vitin 2014.

Prokurorët e Prokurorisë së Përgjithshme në përmbushje të këtij funksioni, për këtë periudhë kanë ushtruar kontrolle të përgjithshme, të pjesëshme, për grup çështjesh dhe për çështje të veçanta.

Në këtë kuadër ka përfunduar inspektimi, për veprimtarinë e prokurorëve të Prokurorisë për Krime të Rënda Tiranë, për zbatimin e ligjit nr.10192, datë 03.12.2009, “*Për parandalimin dhe goditjen e krimit të organizuar dhe trafikimit nëpërmjet masave parandaluese kundër pasurisë*”, ka përfunduar inspektimi i përgjithshëm për Prokurorinë e Apelit të Krimeve të Rënda dhe për Prokurorinë pranë Gjykatës së Rrethit Gjyqësor Përmet. Në Prokurorinë pranë Gjykatës së Rrethit Gjyqësor Lezhë është ushtruar kontroll, mbi treguesit e punës hetimore e gjyqësore, në veprimtarinë e një prokurori, në disa prokurori të tjera, janë bërë kontrolle të pjesëshme, bazuar në informacionet e ardhura nga Drejtoria e Kontrollit të Hetimit dhe Ndjekjes Penale, nga Drejtoria Gjyqësore në Prokurorinë e Përgjithshme, si dhe nga ankesat e shtetasve/qytetarëve. Gjithashtu janë në përfundim kontrollet në Prokuroritë e Apelit Vlorë dhe Tiranë. Është kontrolluar veprimtaria në Prokurorinë pranë Gjykatës së Rrethit Gjyqësor Tiranë lidhur me përfaqësimin në gjykim për vitet 2011-2013 dhe në përfundim, nga rezultat e këtij kontrolli ka filluar procedura disiplinore për 2 prokurorë.

Në total, për vitin 2014 janë kontrolluar 2130 procedime penale, vendime mosfillimi, dosje të gjykuara dhe masa sigurimi të marra në Prokuroritë e Rretheve Gjyqësore dhe në Prokuroritë e Apeleve.

Këshilli i Prokurorisë ka përfunduar shqyrtimin e procesit disiplinor për 8 prokurorë. Në përfundim të këtij procesi, sipas propozimit të Këshillit të Prokurorisë, Prokurori i Përgjithshëm ka dhënë masë disiplinore “vërejtje me paralajmërim” për tre prokuror, masë disiplinore “vërejtje” për tre prokuror, “ulje në detyrë” për një prokuror dhe i ka propozuar Presidentit të Republikës shkarkimin nga detyra të një prokurori dhe ky prokuror është shkarkuar nga detyra.

Në Prokuroritë e Rretheve Gjyqësore, nga ana e Drejtuesve të Prokurorisë dhe prokurorët është ushtruar kontroll i vazhdueshëm për veprimet e oficerëve të Policisë gjyqësore, gjatë kryerjes së hetimeve paraprake në procedimet penale. Gjatë dinamikës së kontrollit të hetimeve janë konstatuar zvarritje në hetime apo kryerja e veprimeve në shkelje të Kodit të Procedurës Penale. Për këto raste janë lënë detyra me shkrim për pasqyrimin e rezultateve të kontrollit në vlerësimin e punës që do të bëhet për oficerët e Policisë gjyqësore dhe ka filluar procedimi disiplinor për 20 oficerë të Policisë gjyqësore që ushtrojnë funksionet në prokuroritë Shkodër, Elbasan, Korçë, Tiranë dhe Durrës.

Vendimmarrja e Prokurorisë së Përgjithshme

Gjatë vitit 2014, veprimtaria hetimore e prokurorëve të shkallës së parë ka qenë objekt i kontrollit (*duke u iniciuar ky kontroll kryesisht, apo në bazë të ankesave të qytetarëve dhe institucioneve ligjzbatuese*) edhe nga prokurorët e drejtorive të kontrollit të hetimit dhe ndjekjes

penale në Prokurorinë e Përgjithshme. Më konkretisht, janë shfuqizuar 43 vendime pushimi, 14 vendime mosfillimi, 3 vendime pezullimi, është vendosur shfuqizimi i vendimit të prokurorisë për pavlefshmërinë e kallëzimit në 1 rast. Vendimmarrje është ushtruar edhe në funksion të zgjidhjes së kërkesave gjatë hetimit, ku është vendosur mospranimi i kërkesave të mbrojtësve për zëvendësimin e prokurorit në 4 raste, është vendosur për mospranimin e kërkesës së drejtuesit të prokurorisë për të shfuqizuar vendimin e pushimit në 1 rast, si dhe janë marrë 30 vendime për zgjidhje të mosmarrëveshjeve për kompetencën tokësore apo lëndore.

Kontrolli i veprimtarisë hetimore nga ana e Prokurorisë së Përgjithshme, nxjerrja e problematikave, apo edhe lënia e detyrave konkrete për prokurorët pranë prokurorive të rretheve gjyqësore, ka vijuar që të ndikojë në përfundimin e hetimeve në një kohë sa më të shkurtër, në rritjen e cilësisë së hetimit si dhe akteve procedurale të prodhuara prej tyre.

Ndërkohë, vendimet e shfuqizuara nga Prokuroria e Përgjithshme në të cilat konstatohen problematika, i bashkohen dosjes personale të prokurorëve, që administrohen nga Drejtoria e Inspektimit dhe Burimeve Njerëzore dhe mbahen në konsideratë gjatë procesit të vlerësimit të veprimtarisë dhe aftësive profesionale të prokurorëve.

Grafiku në vijim paraqet të dhëna krahasimore të vendimmarrjes së Prokurorisë së Përgjithshme gjatë viteve 2013 – 2014:



Roli i prokurorit është rritur jo vetëm në kontrollin e vendimmarrjes por edhe në pjesëmarrje aktive në ngjarjet e rënda kriminale që kanë ndodhur në gjithë vendin, ku evidentohet prania edhe e prokurorëve të Prokurorisë së Përgjithshme, të cilët kanë kontribuar në menaxhimin sa më të kujdesshëm të këtyre ngjarjeve, duke dhënë eksperiencën e tyre në hetimin e këtyre veprave penale, si dhe duke urdhëruar kryerjen e veprimeve hetimore specifike.

Juridiksioni fillestar

Prokurorët e Prokurorisë së Përgjithshme hetojnë në shkallë të parë veprat penale të kryera nga subjektet për të cilat Gjykata e Lartë ka juridiksion fillestar në bazë të nenit 141 të Kushtetutës.

Gjatë këtij viti, nga drejtorja e hetimit në Prokurorinë e Përgjithshme janë regjistruar 2 procedime penale ndaj 3 zyrtarëve të lartë (deputetë), të cilët janë marrë të pandehur. Nga këto, për njërin procedim me dy të pandehur është vendosur dërgimi i çështjes në gjyq, kurse në lidhje me procedimin tjetër po punohet me qëllim përfundimin e hetimeve. Po kështu nga drejtoritë e hetimit, është vendosur mosfillimi i procedimit penal për 7 kallëzime penale.

Këshilli i Prokurorisë

Këshilli i Prokurorisë është organ këshillimor në ndihmë të Prokurorit të Përgjithshëm. Gjatë vitit 2014 Këshilli i Prokurorisë ka zhvilluar 15 mbledhje në të cilat janë shqyrtuar dhe është dhënë mendim për aktet nënligjore të Prokurorit të Përgjithshëm, procedime disiplinore, vlerësim i punës së prokurorëve, shqyrtim i kandidaturave për t'u emëruar prokuror, drejtues prokurorie apo kandidatura për ngritje në detyrë, çështje të riorganizimit apo ristrukturimit të prokurorisë shqiptare. Në të gjitha rastet, propozimet e Këshillit të Prokurorisë janë pranuar nga Prokurori i Përgjithshëm.

Në drejtim të rritjes së rolit të Këshillit të Prokurorisë dhe rritjes së transparencës në çështjet që lidhen me emërimet dhe karrierën e prokurorëve, pas miratimit nga vet ky organ, Prokurori i Përgjithshëm ka miratuar edhe ndryshime në rregulloren e Këshillit të Prokurorisë, objekt i të cilave është si rritja e rolit të këshillit në procedurat konkurruese për ngritje në detyrë apo caktimin si drejtues prokurorie ashtu edhe rritja e transparencës së këtij procesi të rëndësishëm për karrierën e prokurorit.

Forcimi i integritetit të prokurorëve

Lufta kundër krimit nuk mund të ketë sukses pa forcimin e integritetit dhe performancën e lartë të çdo prokurori. Sjellja dhe veprimtaria e prokurorit duhet të udhëhiqen nga ligji dhe në respekt të parimeve etike për të rritur besimin e publikut te prokuroria dhe shtetit ligjor.

Në Raportin e Raundit të katërt të Vlerësimit të GRECO¹ me fokus parandalimin e korrupsionit për deputetët, gjyqtarët dhe prokurorët, ndër të tjera është vlerësuar në tërësi sistemi i organizimit dhe funksionimit të prokurorisë, ku rekomandimet përfshijnë vetëm disa rregullime mbi sjelljen etike të prokurorëve dhe konkretisht:

1. *Përmirësimin e kriterëve për vlerësimin e cilësive etike të prokurorit, në veçanti duke siguruar që kriteret të jenë objektive dhe transparente;*

2. *Hartimin dhe zbatimin e një grupi standardesh të qarta etike/kodi të sjelljes profesionale për të gjithë prokurorët; dhe trajnim të detyrueshëm gjatë ushtrimit të detyrës për prokurorët lidhur me çështjet e etikës, konfliktit të interesit dhe parandalimit të korrupsionit brenda radhëve të tyre;*

Në përmbushje të Rekomandimeve të GRECO-s dhe Udhëzimeve Europiane “Mbi etikën dhe sjelljen e prokurorëve”, si dhe të angazhimit institucional të prokurorisë, në vitin 2014, pas diskutimit të rregullave të sjelljes dhe etikës së prokurorit nga Mbledhja e Përgjithshme e Prokurorëve dhe miratimit të tyre nga Këshilli i Prokurorisë, u miratuan me urdhërin nr.141, datë

¹ Raporti i Raundit të IV-t të Vlerësimit të GRECO, Strasburg 24-28 mars 2014

19.06.2014 “Rregullat mbi etikën dhe sjelljen e prokurorëve”, me synim normimin e rregullave mbi etikën dhe sjelljen e prokurorëve, për të siguruar dhe garantuar profesionalizëm, pavarësi, paanshmëri, ndershmëri, integritet dhe korrektësi në ushtrimin me efikasitet të funksioneve Kushtetuese e ligjore në interes të publikut e shoqërisë dhe në emër të shtetit, për të parandaluar dhe ndëshkuar çdo veprim e sjellje korruptive të tyre, si dhe rritjen e besimit të publikut tek organi i prokurorisë. Në këtë akt normativ, përveç rregullave të qarta, parashikohen edhe mekanizma zbatimi dhe mundësia për të marrë këshilla mbi etikën.

Gjithashtu, me urdhër të Prokurorit të Përgjithshëm është caktuar Inspektori i Etikës, një prokuror në përbërje të Drejtorisë së Inspektimit dhe Burimeve Njerëzore të Prokurorisë së Përgjithshme, për të ndjekur dhe kontrolluar zbatimin e këtij urdhëri.

Ndërkohë, Prokuroria e Përgjithshme po vijon me zhvillimin e seksioneve të trajnimit mbi Rregullat e Etikës, ku janë përfshirë të gjithë prokurorët.

Sistemi i vlerësimit të prokurorëve dhe oficerëve të policisë gjyqësore

Sistemi i vlerësimit të prokurorëve po ndikon në përmirësimin dhe zhvillimin e punës profesionale dhe organizative të tyre por synohet në përmirësimin e mëtejshëm të tij për t'i shërbyer objektivisht ngritjes në detyrë dhe karrierës profesionale.

Gjatë vitit 2014, janë vlerësuar në total 220 prokuror dhe kanë kaluar për miratim në Këshillin e Prokurorisë të gjitha vlerësimet. Janë ankimuar 9 vlerësime të drejtuesve të prokurorisë nga prokurori i vlerësuar, të cilat pas shqyrtimit, janë lënë në fuqi. Gjithashtu nga drejtuesit e prokurorive janë bërë vlerësimet për 90 oficer të policisë gjyqësore.

Trajnime

Forcimi i kapaciteteve profesionale ka qenë dhe mbetet një nga objektivat e punës së prokurorisë me synim rritjen e aftësive profesionale dhe profilizimin e prokurorëve, oficerëve të Policisë gjyqësore dhe punonjësve të administratës për të rritur efektivitetin në ushtrimin e funksioneve të tyre.

Në bashkëpunim me institucionet e tjera shtetërore, agjencitë e zbatimit të ligjit dhe me organizmat e tjera ndërkombëtar (OPDAT, PAMECA, EURALIUS, etj.) janë intensifikuar trajnimet e prokurorëve dhe oficerëve të Policisë gjyqësore brenda dhe jashtë vendit.

Kryesisht këto trajnime janë kryer në ato drejtime që kanë ndihmuar prokurorinë që ajo të ketë kapacitetin e duhur për t'u përballur me efektivitet me shkelësit e ligjit si dhe duke nxitur luftën kundër krimit të organizuar, krimeve të rënda dhe në mënyrë të veçantë pastrimit të parave dhe korrupsionit.

Në bashkëpunim edhe me Shkollën e Magjistraturës është kryer trajnimi vazhdues për disa tema specifike për të gjithë prokurorët në shkallë vendi. Gjithashtu Bordi Organizativ i Trajnimeve pranë Prokurorisë së Përgjithshme në bashkëpunim me Shkollën e Magjistraturës, organizoi një cikël trajnimesh mbi shtesat dhe ndryshimet e ligjit nr.7895, datë 27.01.1995 “Kodi Penal i Republikës së Shqipërisë”, me ligjet 23/2012 dhe 144/ 2013.

Prokuroria e Përgjithshme në bashkëpunim me OPDAT, ka organizuar në vitin 2014, trajnime për rregullat e sjelljes dhe etikës së prokurorëve dhe ka planifikuar vijimësinë e këtyre trajnimeve edhe për vitin 2015, duke synuar trajnimin e gjithë trupës së prokurorëve.

1.8 Bashkëpunimi ndërinstitucional

Raporti me Presidentin e Republikës

Gjatë vitit 2014, Presidenti i Republikës ka dekretuar disa propozime të Prokurorit të Përgjithshëm për transferime të drejtuesve të prokurorive të Rretheve Gjyqësore, të Prokurorive të Apelit, si edhe disa emëtime të prokurorëve në Prokurorinë e Përgjithshme.

Raporti me Kuvendin e Shqipërisë

Marrëdhëniet e Prokurorisë së Përgjithshme dhe Kuvendit të Shqipërisë janë mbështetur në raporte bashkëpunimi dhe korrektesë të ndërsjellë për forcimin e kuadrit ligjor përsa i përket luftës kundër korrupsionit dhe kriminalitetit. Prokuroria e Përgjithshme ka vlerësuar me prioritet rekomandimet e dhëna në Rezolutën e Kuvendit të Shqipërisë për vitin 2014 dhe në plotësim të këtyre rekomandimeve ka raportuar brenda vitit kalendarik mbi zhvillimet dhe arritjet institucionale në luftën kundër korrupsionit, si një nga prioritetet kyçe të institucionit tonë.

Gjatë vitit 2014 bashkëpunimi i Prokurorisë së Përgjithshme me Kuvendin ka qenë dhe për çështje më specifike. Në kuadër të rekomandimeve të Komisionit Evropian në Progres Raportit 2014, Prokurori i Përgjithshëm me ftesë të Komisionit për Çështjet Ligjore, Administrative dhe të Drejtat e Njeriut ka paraqitur rezultatet e punës së organit të akuzës në luftën kundër korrupsionit dhe objektivat institucionale në plotësimin me efektivitet të rekomandimeve të shprehura në këtë Progres Raport. Gjithashtu, Prokuroria e Përgjithshme është ftuar dhe ka marrë pjesë aktive në Nënkomisionin për të Drejtat e Njeriut “*Mbi raportin e veçantë për gjakmarrjen*”.

Aktualisht, përfaqësues të Prokurorisë së Përgjithshme, janë anëtarë të punës të ngritur nga Komisionit për Çështjet Ligjore, Administrative dhe të Drejtat e Njeriut, për të dhënë drejtpërdrejtë kontributin institucional të Prokurorisë së Përgjithshme në Reformën për Sistemin e Drejtësisë që është në proces nga ky Komision.

Prokuroria e Përgjithme ka patur një rol të rëndësishëm në proceset e diskutimeve të shumë projektligjeve, kryesisht në fushën e së drejtës penale. Krahas kontributit që ka dhënë drejtpërdrejt pranë institucioneve që kanë ushtruar iniciativën ligjore, një bashkëpunim serioz në dhënien e mendimeve ligjore mbi projektligjet e ndryshme ka qenë edhe ai me Komisionin për Çështjet Ligjore, Administrative dhe të Drejtat e Njeriut, ku vlerësojmë rolin aktiv të prokurorisë në shqyrtimin e disa projektligjeve si:

1. Projektligji “*Për disa shtesa në ligjin nr.7895, datë 27.01.1995 “Kodi Penal i Republikës së Shqipërisë”*” të ndryshuar (iniciativë e disa deputetëve) me të cilin u shtuan në Kodin

Penal nenet 265/a “Pjesëmarrja në veprime luftarake në një shtet të huaj”, neni 265/b “Organizimi për pjesëmarrje në veprime luftarake në një shtet të huaj” dhe neni 265/c “Thirrja për pjesëmarrje në veprime luftarake të dhunshme në një shtet të huaj” apo projektligji për amendimin e nenit 199/a të këtij Kodi;

2. Projektligji “Për disa shtesa dhe ndryshime në ligjin nr.7905, datë 21.03.1995, “Kodi i Procedurës Penale”, (i ndryshuar)”, pas miratimit të të cilit u përfshinë në kompetencën e prokurorisë për krime të rënda gjykimi i veprave penale të të korrupsionit aktiv dhe pasiv të zyrtarëve të lartë, të zgjedhurve vendorë, gjyqtarëve, prokurorëve dhe funksionarëve të tjerë të drejtësisë;
3. Projektligji “Për një ndryshim në “ligjin nr.22/2014 “Për dhënie Amnistie”;
4. Projektligji “Për Armët” dhe projektligji “Për përdorimin e armëve të zjarrit”;
5. Për projektligji “Për Shërbimin për ankesat dhe çështjet e brendshme në Ministrinë e Punëve të Brendshme” etj.

Raporti me Këshillin e Ministrave

Prokuroria, si organ Kushtetues dhe subjekt i rëndësishëm i sistemit të drejtësisë penale, ka dhënë e po jep kontributin e saj në reformën ligjore dhe në veçanti në reformën e sistemit të drejtësisë, për shtesa e ndryshime në kode e ligje të sistemit të drejtësisë dhe të organizimit e funksionimit të subjekteve të përfshirë në këtë sistem, duke synuar rritjen e efikasitetit të drejtësisë penale shqiptare, në luftën kundër krimit të organizuar, korrupsionit dhe krimit ekonomik.

Marrëdhëniet me Ministrinë e Drejtësisë, për shkak të parashikimeve ligjore janë të orientuara në disa drejtime.

Ministria e Drejtësisë gjatë vitit 2014, ka ushtruar kontroll në Prokurorinë e Apelit Shkodër dhe Prokurorinë e Rrethit Sarandë.

Objekti i kontrollit në Prokurorinë e Apelit Shkodër ka qenë ecuria e politikës penale e ndjekur nga prokurorët e kësaj prokurorie në vendimet e dhëna nga Gjykata e Apelit Shkodër për periudhën 01.01.2014 deri më 30.09.2014, ndërsa në Prokurorinë e Rrethit Sarandë objekti i inspektimit ka qenë verifikimi i ligjshmërisë së prokurorëve në procedimet penale me hetime paraprake të përfunduara në vendim pushimi dhe në procedimet penale të mosfilluara për periudhën 01.01.2013 deri më 01.06.2014.

Në përfundim të Inspektimit Ministria e Drejtësisë ka dërguar akt raportet nga të cilat ka rezultuar se përgjithësisht prokurorët e Prokurorisë së Rrethit Gjyqësor Sarandë dhe prokurorët e prokurorisë së Apelit Shkodër kanë përmbushur me rigorozitet detyrimet ligjore dhe urdhrat e udhëzimet e Prokurorit të Përgjithshëm për ushtrimin e ndjekjes penale.

Konkluzionet e nxjerra nga shqyrtimi i rekomandimeve të Ministrisë së Drejtësisë për çdo raport, u janë bërë prezent prokurorëve dhe janë marrë masa për përmirësimin e gjendjes lidhur me shkeljet e mangësitë e konstatuara.

Ka pasur gjithmonë angazhim të Institucionit të Prokurorisë me Ministrinë e Drejtësisë për të forcuar bashkëpunimin dhe koordinimin e mëtijshëm për inspektimin e veprimtarisë së prokurorëve, me qëllim rritjen e transparencës dhe efektivitetit të punës së prokurorëve.

Marrëdhëniet me Ministrinë e Drejtësisë në fushën e Marrëdhënieve Juridiksionale me Autoritetet e Huaja kanë qenë korrekte dhe efikase gjatë vitit 2014, duke i shërbyer në mënyrë të frytshme punës së secilit institucion dhe homologëve të huaj.

Marrëdhëniet me Ministrinë e Brendshme, Policinë e Shtetit dhe agjencitë e tjera ligjzbatuese, për shkak të specifikës ligjore dhe praktike, janë vlerësuar të një rëndësie prioritare nga ana e Prokurorisë së Përgjithshme e për këtë shkak edhe gjatë vitit 2014 janë shtuar kontaktet me përfaqësues të agjencive të tjera të zbatimit të ligjit, të përfshira në luftën ndaj krimit të organizuar dhe korrupsionit, si me Policinë e Shtetit, dogana, tatime, etj.

Do të veçonim në këtë kuadër se në zbatim të Memorandumit të Bashkëpunimit nr.3095, datë 11.11.2013, në maj 2014 u zhvillua takimi i përbashkët i drejtuesve të prokurorive të të gjithë niveleve me drejtuesit e Policisë së Shtetit dhe Policisë në Qarqe, drejtuar nga Prokurori i Përgjithshëm, Ministri i Brendshëm dhe Drejtori i Përgjithshëm i Policisë së Shtetit. Në vijim janë organizuar takime periodike të përbashkëta, mes drejtuesve më të lartë të Prokurorisë së Përgjithshme dhe Drejtorëve të Drejtorisë së Përgjithshme të Policisë së Shtetit, ku janë trajtuar dhe analizuar problematika të punës së dy institucioneve, si në qendër ashtu dhe në bazë, me synim rritjen e efektivitetit në parandalimin dhe goditjen e veprimtarisë kriminale, në veçanti të krimit të organizuar, krimit ekonomik dhe korrupsionit, si dhe veprave penale sensitive për shoqërinë shqiptare. Kjo frymë e bashkëpunimi në nivel qendror po shtrihet edhe në nivel lokal, ku drejtuesit e Prokurorive të Rretheve Gjyqësore organizojnë takime javore me Drejtorët e Policive të Qarqeve dhe Shefat e Komisariateve, për të diskutuar dhe zgjidhur problemet që hasen në ushtrimin e funksioneve procedurale penale nga prokurorët dhe oficerët e Policisë gjyqësore të Policisë së Shtetit, me synim rritjen e efektivitetit në ushtrimin e funksioneve të tyre.

Raporti me Institucionet e pavarura

Prokuroria Shqiptare ka vijuar të zhvillojë raporte korrekte institucionale me Këshillin e Lartë të Drejtësisë. Gjatë vitit 2014, në bazë të procedimeve penale të regjistruara, prokuroria i është drejtuar Këshillit të Lartë të Drejtësisë për lejimin e arrestimit të dy gjyqtarëve. Këto kërkesa, në përputhje me ligjin, janë miratuar nga Këshilli i Lartë i Drejtësisë, duke krijuar kushtet e nevojshme procedurale për vijimin e hetimit.

Gjithashtu, Prokuroria Shqiptare, në vitin 2014, i ka dërguar Këshillit të Lartë të Drejtësisë kërkesa për vlerësimin e procedurave të ndjekura për vendimmarrjen e gjyqtarëve në tre çështje të ndryshme, të cilat në vlerësimin e Prokurorisë kanë qenë të pabazuara në ligj dhe në prova.

Nga korrespondenca zyrtare me Këshillin e Lartë të Drejtësisë, rezulton se këto kërkesa janë marrë në shqyrtim dhe janë nën proces verifikimi deri në përfundimin e shqyrtimit gjyqësor në Gjykatën e Lartë.

Marrëdhëniet me Kontrollin e Lartë të Shtetit dhe Inspektoriatin e Lartë të Deklarimit të Kontrollit të Pasurive dhe Kontrollit të Interesave, janë ndërtuar në bazë të ligjit dhe memorandumeve të bashkëpunimit. Gjatë vitit 2014, këto institucione kanë qenë referuese për një numër të konsiderueshëm veprash penale në fushën e krimit ekonomik dhe korrupsionit.

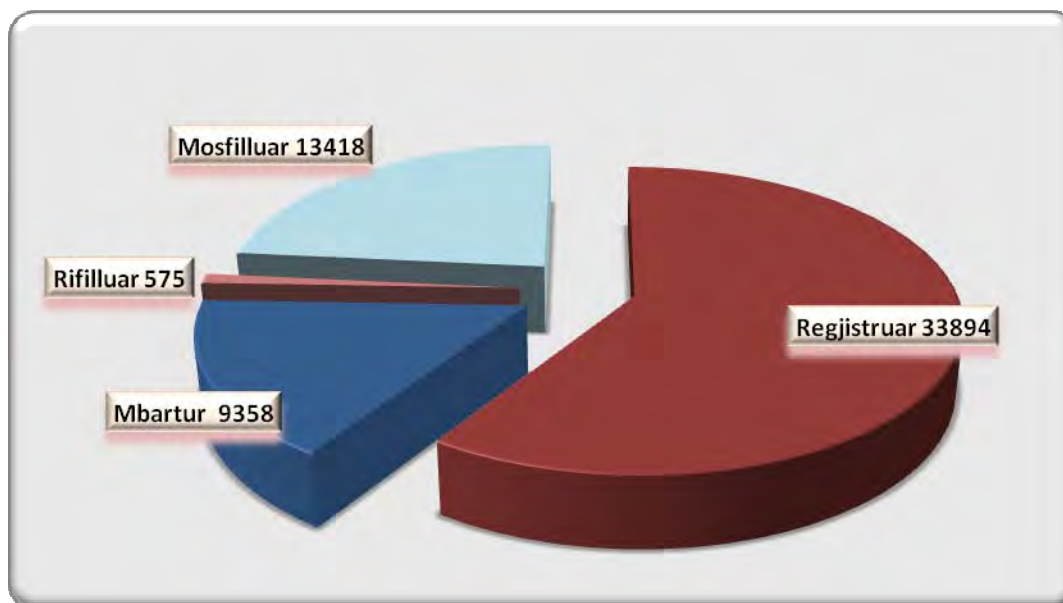


II. ANALIZA E TREGUESVE TË KRIMINALITETIT, TË DHËNA PËR NUMRIN, LLOJET, SHTRIRJEN TERRITORIALE DHE FORMAT E KRIMINALITETIT 2014

2.1 VOLUMI I PUNËS NË HETIM PËR VITIN 2014²

Gjatë vitit 2014, në organin e prokurorisë janë trajtuar **57245**³ materiale kallzuese. Janë ndjekur gjithsej **43827** procedime penale, që përbëjnë një **rritje prej 30 %** në krahasim me vitin 2013, nga të cilat **33894** janë procedime penale të regjistruara, me një **rritje prej 22 %** në krahasim me vitin 2013 dhe **575** procedime penale janë rifilluar, që tregon **rritje prej 35 %** në krahasim me vitin 2013. Janë mbartur nga viti 2013, **9358** procedime penale me një **rritje prej 65 %** krahasuar me procedimet e mbartura nga viti 2012. Është vendosur mosfillimi për **13418** referime dhe kallzime penale, që do të thotë rritje prej **59 %** në krahasim me vitin 2013.

Volumi i punës në hetim i organit të prokurorisë për vitin 2014 paraqitet si vijon:

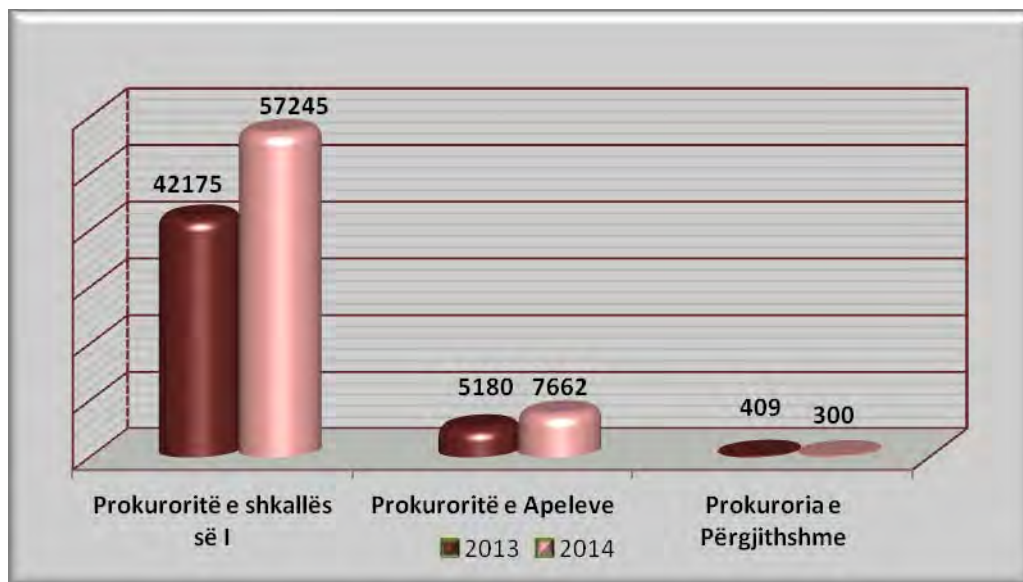


² Procedimi penal nuk njësohet me vepër penale, pasi:

- 1- Sistemi statistikor i prokurorisë regjistron të dhëna për veprën penale më të rëndë, pavarësisht se mund të jenë kryer disa vepra penale.
- 2- Në bazë të nenit 79 e 93 të Kodit të Procedurës Penale prokurori vendos bashkimin ose ndarjen e procedimeve.

³ Tek kjo shifër e materialeve të trajtuara përfshihen: procedimet e mbartura nga viti 2013; procedimet e reja të regjistruara gjatë vitit 2014 për veprat penale të parashikuara në Kodin Penal dhe Kodin Penal Ushtarak; procedimet e rifilluara gjatë vitit 2014 si rezultat i shfuqizimeve nga Prokuroria e Përgjithshme, gjykatat dhe nga drejtuesit e prokurorive për shkak të zbulimit të provave të reja; si dhe mosfillimet e marra gjatë vitit 2014.

Më poshtë paraqitet në mënyrë grafike volumi i punës i prokurorive pranë gjykatave të shkallës së parë, prokurorive pranë gjykatave të apelit dhe Prokurorisë së Përgjithshme⁴, për vitin 2014 krahasuar me vitin 2013:



2.2 ÇËSHTJE TË PËRFAQËSUARA NË GJYKATË

Gjatë vitit 2014 nga prokuroritë pranë gjykatave të shkallës së parë është ngritur dhe përfaqësuar akuza në gjykatë në emër të shtetit shqiptar për 13613 procedime penale (rritje prej 66 % në krahasim me vitin 2013) me 15833 të pandehur përkundrejt 9974 të pandehur në vitin 2013 (rritje prej 59 % në krahasim me vitin 2013). Gjithashtu, janë paraqitur në gjykatë 18644 kërkesa për caktimin e masave të sigurimit personal (rritje prej 59 % në krahasim me vitin 2013).

Nga prokuroritë pranë gjykatave të apelit është përfaqësuar akuza në emër të shtetit shqiptar për 3977 çështje themeli (rritje prej 31 % në krahasim me vitin 2013) dhe 3685 raste për masat e sigurimit personal (rritje prej 72 % në krahasim me vitin 2013).

Prokurorët e Prokurorisë së Përgjithshme kanë përfaqësuar akuzën në emër të shtetit shqiptar pranë Gjykatës së Lartë për 238 gjykime themeli, 61 masa sigurimi personal, (nga këto 1 përfaqësim në Kolegjet e Bashkuara) dhe në cilësinë e subjektit të interesuar në mbrojtje të interesave të shtetit dhe të individëve pranë Gjykatës Kushtetuese për 14 çështje.

Këto të dhëna të shprehura në përqindje paraqiten në grafikun e mëposhtëm:

⁴ Në shifrën përkatëse përfshihet vetëm numri i çështjeve të përfaqësuara në Gjykatën e Lartë dhe në Gjykatën Kushtetuese. Ndërkohë prokurorët e drejtorive të hetimit për vitin 2014, kanë shqyrtuar 1356 praktika, ndërsa prokurorët e drejtorisë së inspektimit kanë shqyrtuar 2130 praktika.

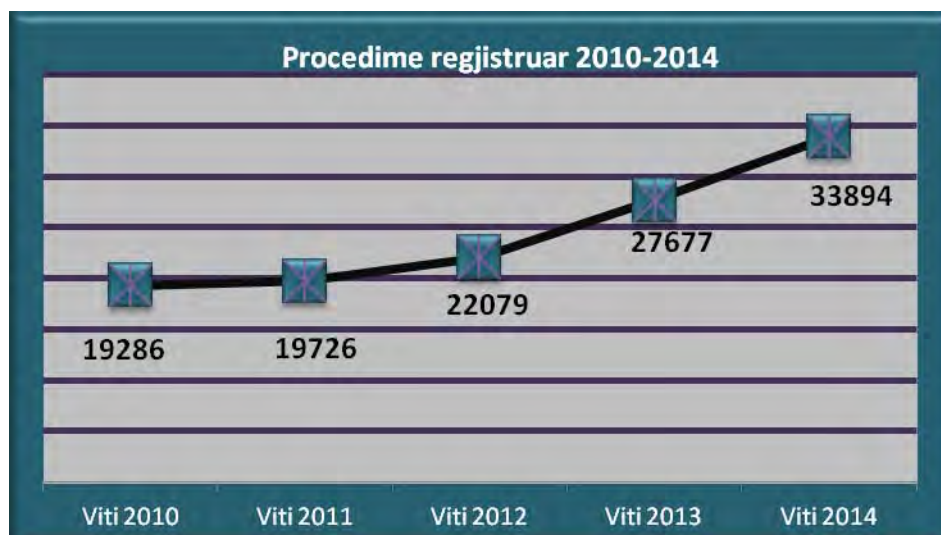


2.3 TREGUESIT KRYESOR TË PUNËS SË PROKURORISË NË PESË VITET E FUNDIT

Procedime regjistruar

Nga të dhënat statistikore rezulton se në vitin 2010 janë regjistruar 19286 procedime penale, në vitin 2011 janë regjistruar 19726 procedime penale që do të thotë rritje prej 2 % në krahasim me vitin 2010, në vitin 2012 janë regjistruar 22079 procedime penale që do të thotë rritje prej 11,9 % në krahasim me vitin 2011, në vitin 2013 janë regjistruar 27677 procedime penale që do të thotë rritje prej 25 % në krahasim me vitin 2012 dhe **në vitin 2014 janë regjistruar 33894** procedime penale që do të thotë rritje **prej 22 % në krahasim me vitin 2013**.

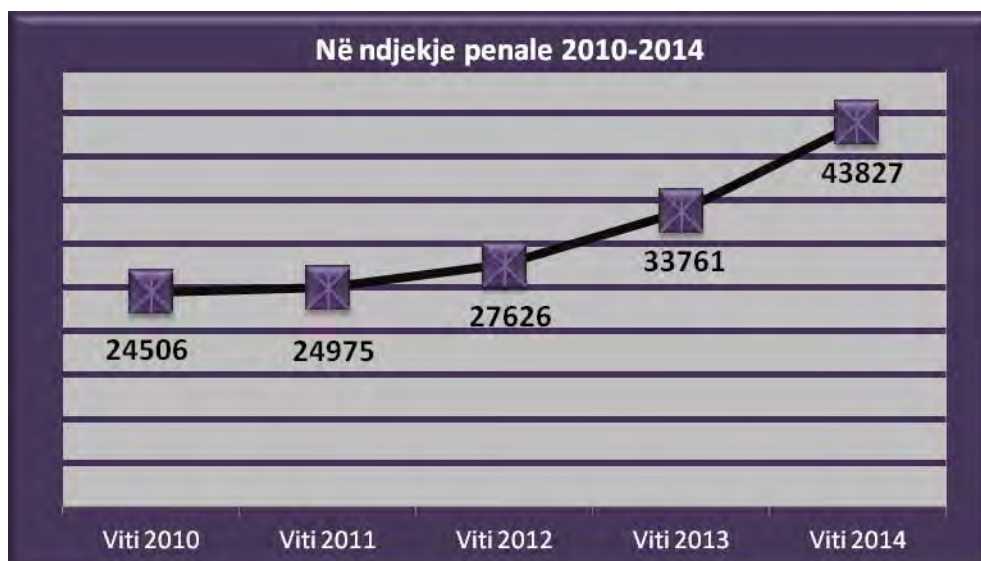
Më poshtë paraqiten në mënyrë grafike procedimet penale të regjistruara në pesë vitet e fundit nga organi i prokurorisë:



Procedime në ndjekje

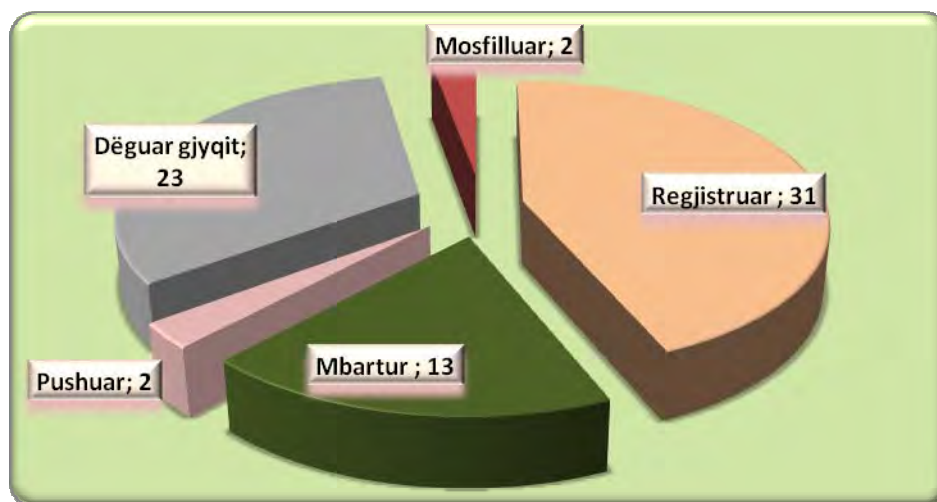
Në ndjekje penale në vitin 2010 rezultojnë 24506 procedime, ndërsa në vitin 2011 rezultojnë 24975 procedime në ndjekje penale, që do të thotë rritje prej 1,9 % në krahasim me vitin 2010, në vitin 2012 rezultojnë në ndjekje penale 27626 procedime që do të thotë rritje prej 10,6 % në krahasim me vitin 2011, në vitin 2013 rezultojnë 33761 procedime në ndjekje penale që do të thotë rritje prej 22 % në krahasim me vitin 2012 dhe në **vitin 2014** rezultojnë **43827 procedime** në ndjekje penale që do të thotë **rritje prej 30 %** në krahasim me vitin 2013.

Më poshtë paraqiten në mënyrë grafike procedimet në ndjekje penale në pesë vitet e fundit nga organi i prokurorisë:



Ndjekja penale në bazë të Kodit Penal Ushtarak

Grafiku në vijim paraqet të dhënat e treguesve kryesor të ndjekjes penale për vitin 2014, lidhur me veprat penale në fushën e zbatimit të Kodit Penal Ushtarak.



Siç vërehet nga grafiku, për vitin 2014, janë regjistruar 31 procedime penale në bazë të Kodit Penal Ushtarak, janë marrë 2 vendime mosfillimi për referime apo kallzime për vepra penale ushtarake, janë marrë 2 vendime pushimi nga prokurori dhe janë mbartur 13 procedime penale.

Gjatë vitit 2014 nga prokuroritë pranë gjykatave të shkallës së parë është ngritur dhe përfaqësuar akuza në gjykatë në emër të shtetit shqiptar për 23 procedime penale në bazë të Kodit Penal Ushtarak, me 27 të pandehur.

Në vijim të dhënave lidhen me vepra penale të parashikuara në Kodin Penal (civil).

Çështje të përfunduara

Në lidhje me **çështjet e përfunduara**, në vitin 2011 ka patur rritje prej 2 % në krahasim me vitin 2010, në vitin 2012 ka rritje prej 10,06 % në krahasim me vitin 2011, në vitin 2013 rezulton një rritje prej 9 % e çështjeve të përfunduara në krahasim me vitin 2012 dhe në **vitin 2014 rezulton një rritje prej 36 % e çështjeve të përfunduara në krahasim me vitin 2013.**

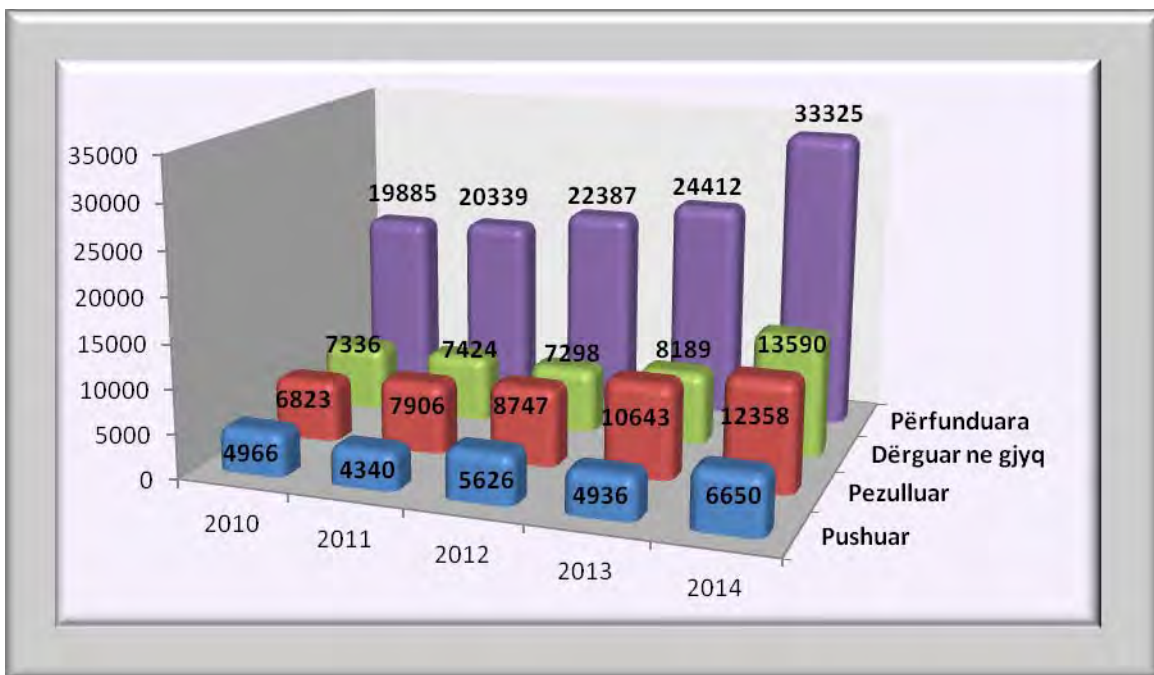
Në lidhje me **çështjet e pushuara**, në vitin 2011 ka patur ulje prej 12 % në krahasim me vitin 2010, në vitin 2012 ka rritje prej 29,63% në krahasim me vitin 2011, në vitin 2013 rezulton një ulje prej 12 % e çështjeve të pushuara në krahasim me vitin 2012 dhe në **vitin 2014 rezulton një rritje prej 35⁵ % e çështjeve të pushuara në krahasim me vitin 2013.**

Në lidhje me **çështjet e pezulluara**, në vitin 2011 ka patur rritje prej 15,8 % në krahasim me vitin 2010, në vitin 2012 ka rritje prej 10,63% në krahasim me vitin 2011, në vitin 2013 rezulton një rritje prej 21 % e çështjeve të pezulluara në krahasim me vitin 2012 dhe në **vitin 2014 rezulton një rritje prej 16 % e çështjeve të pezulluara në krahasim me vitin 2013.**

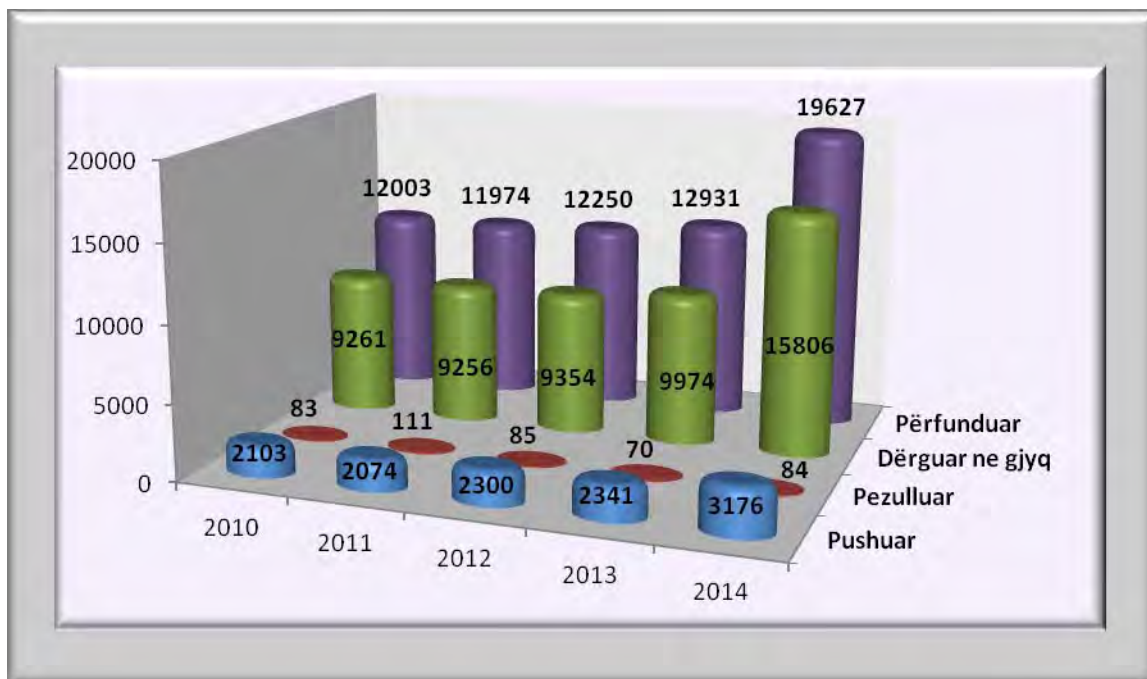
Në lidhje me **çështjet e dërguara në gjyq**, në vitin 2011 rezulton një rritje prej 1 % në krahasim me vitin 2010, në vitin 2012 rezulton ulje prej 1,6 % në krahasim me vitin 2011, në vitin 2013 rezulton një rritje prej 12 % e çështjeve të dërguara në gjyq në krahasim me vitin 2012 dhe në **vitin 2014 rezulton një rritje prej 66 % e çështjeve të dërguara në gjyq në krahasim me vitin 2013.**

Sa më sipër paraqitet në grafikun e mëposhtëm:

⁵ Nga të dhënat rezultojnë se 23 % e çështjeve janë pushuar për mungesë fakti, 8 % e çështjeve janë pushuar për mungesë prove dhe 69 % e çështjeve janë pushuar për shkaqe të tjera, ku peshën kryesore e ka amnistia, pasi me ligjin nr.22/2014 "Për dhënie Amnistie" u përjashtuan nga ndjekja penale personat që plotësonin kriteret e përcaktuara në këtë ligj.



Më poshtë paraqiten të dhëna në lidhje me të pandehurit sipas mënyrës së përfundimit të ndjekjes penale në hetimet paraprake:



Sikurse vihet re nga të dhënat e paraqitura në grafik numri i të pandehurve të dërguar në gjyq në vitin 2011 është pothuajse i njëjtë me atë të vitit 2010, (9256 të pandehur përkundërt vitit 2010 kur janë dërguar gjyqit 9261 të pandehur), në vitin 2012 ka rritje prej 1 % të numrit të të pandehurve të dërguar në gjyq në krahasim me vitin 2011, në vitin 2013 rezulton një rritje prej

6,6 % e numrit të të pandehurve të dërguar në gjyq në krahasim me vitin 2012 dhe **në vitin 2014 numri i të pandehurve dërguar në gjyq është rritur 58 %** krahasuar me vitin 2013.

Vendimarrja e gjykatës

Vendi që zënë vendimet e gjykatës për **pushimin e çështjeve**, përkundrajt numrit total të çështjeve të dërguara në gjyq, rezultojnë të jetë 3,42 % në vitin 2010, në vitin 2011 vendi që zënë vendimet e gjykatës për pushimin e çështjeve në numrin e përgjithshëm të çështjeve të dërguara gjyqit është 3,11 %, në vitin 2012 ky tregues është 14,49 %, në vitin 2013 ky tregues është 3,4 % dhe në vitin 2014 numri i çështjeve të pushuara nga gjykata përbën 6,7 % të çështjeve të dërguara gjyqit.

Në lidhje me **pushimin e akuzës** për të pandehurit, dinamika në dy vitet e fundit është e tillë që në vitin 2013 vetëm për 0,15 % të numrit të akuzave të ngritura në gjykatë është vendosur pushimi i akuzës dhe në vitin 2014 është vendosur pushimi i akuzës për 0,37 % të akuzave të ngritura.

Në lidhje me **vendimet e gjykatës për pafajësinë**, nga të dhënat statistikore rezultojnë se në vitin 2011 ka ulje prej 2,5 % në krahasim me vitin 2010, në vitin 2012 ka ulje prej 5,55 % në krahasim me vitin 2011, në vitin 2013 ka rritje prej 7,6 % në krahasim me vitin 2012 dhe në vitin 2014 ka rritje prej 16 % në krahasim me vitin 2013. Megjithatë ky tregues i analizuar në raport me numrin e të pandehurve dërguar në gjyq për periudhat respektive rezultojnë të jetë **më i ulët se në 5 vitet e fundit, vetëm 1,7 % në vitin 2014**, ndërkohë që në vitin 2010 nga totali i të pandehurve të dërguar në gjyq kanë marrë pafajësi me vendim gjykate 2,59 % e tyre, në vitin 2011 nga totali i të pandehurve të dërguar në gjyq kanë marrë pafajësi me vendim gjykate 2,52 % e të pandehurve, në vitin 2012, 2,36 % e të pandehurve kanë marrë pafajësi me vendim gjykate dhe në vitin 2013 nga totali i të pandehurve të dërguar në gjyq 2,38 % kanë marrë pafajësi me vendim gjykate.

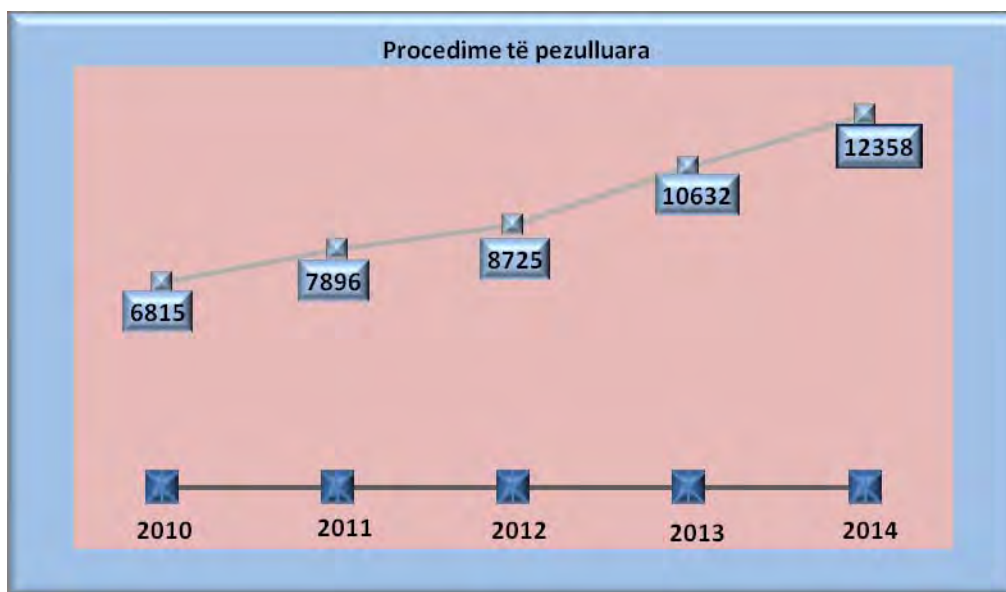
Më poshtë paraqiten të dhëna në lidhje me të pandehurit për të cilët është ngritur akuzë në gjykatë nga ana e organit të prokurorisë dhe vendimet e gjykatës në lidhje me pafajësinë në pesë vite, 2010-2014:



Pezullimet


Mbështetur në parashikimet e Kodit të Procedurës Penale, prokuroria është organi kompetent për të vendosur pezullimin e hetimeve kur nuk njihet autori i veprës penale ose kur i pandehuri vuan nga një sëmundje e rëndë që ndalon hetimin e mëtejshëm. Pezullimi i hetimeve vendoset pasi të jenë kryer të gjitha veprimet e mundshme hetimore dhe nga ana tjetër hetimi i pezulluar mund të rifillojë me vendimin e prokurorit. Ky tregues për vitin 2014 përbën 37 % të procedimeve për të cilat ka përfunduar hetimi.

Grafiku në vijim paraqet të dhënat për 2010-2014:



Në lidhje me procedimet e pezulluara nga të dhënat statistikore rezulton se, në vitin 2010 ka rritje prej 15,11 % në krahasim me vitin 2009, në vitin 2011 ka rritje prej 15,87 % në krahasim me vitin 2010 dhe në vitin 2012 ka rritje prej 10,63 % të vendimeve të prokurorit për pezullimin e hetimeve, në vitin 2013 ka rritje me 21,8 % ndërsa në vitin 2014 numri i procedimeve të pezulluara është rritur me 16,2 %.

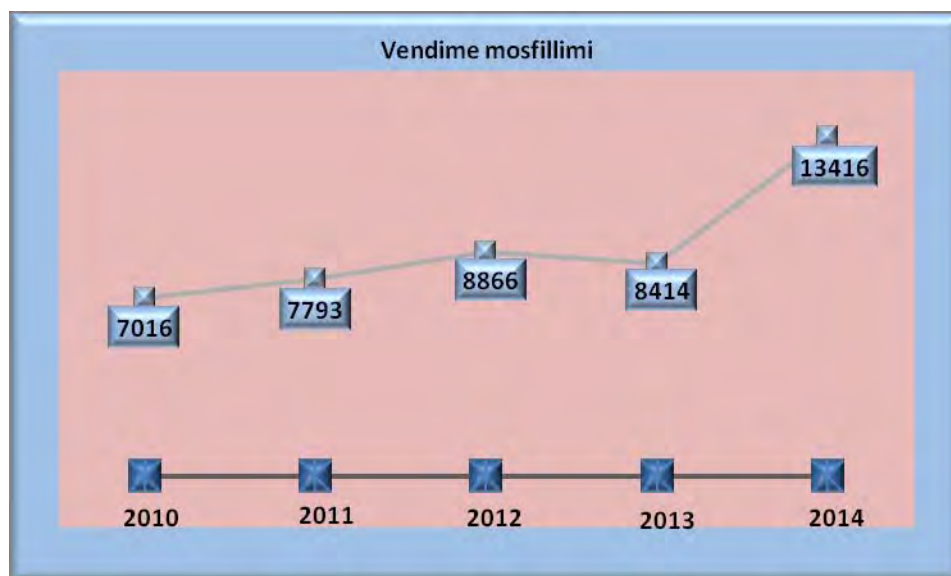
Për vitin 2014, procedimet penale të pezulluara për moszbulim të autorit sipas grup veprave penale paraqiten grafikisht si më poshtë (në grafik janë dhënë vetëm procedimet e pezulluara për grup veprat penale numri i të cilave është mbi 15):



Mosfillimet

Në lidhje me procedimet për të cilat është vendosur mosfillimi, nga të dhënat statistikore rezulton se në vitin 2011 ka rritje prej 11 % në krahasim me vitin 2010, në vitin 2012 ka rritje prej 13 % në krahasim me vitin 2011 dhe në vitin 2013 rezulton një ulje prej 5 %, në krahasim me vitin 2012. Ky tregues ka pësuar rritje në vitin 2014 ku të dhënat statistikore tregojnë se është vendosur mosfillimi i procedimit penal për 13416 referime dhe kallëzime kundrejt 8414 vendimeve të marra në vitin 2013.

Të dhëna të detajuara gjenden në grafikun e mëposhtëm:



2.4 PROCEDIME PENALE TË REGJISTRUARA SIPAS PROKURORIVE PRANË GJYKATAVE TË SHKALLËS SË PARË PËR VITIN 2014

Në prokurorinë e shkallës së parë **Berat** janë regjistruar 1326 procedime penale, që do të thotë rritje prej 16 % në krahasim me vitin 2013;

Në prokurorinë e shkallës së parë **Dibër** janë regjistruar 631 procedime penale, që do të thotë ulje prej 36 % në krahasim me vitin 2013;

Në prokurorinë e shkallës së parë **Durrës** janë regjistruar 2424 procedime penale, që do të thotë rritje prej 8 % në krahasim me vitin 2013;

Në prokurorinë e shkallës së parë **Elbasan** janë regjistruar 3169 procedime penale, që do të thotë rritje prej 26 % në krahasim me vitin 2013;

Në prokurorinë e shkallës së parë **Fier** janë regjistruar 1848 procedime penale, që do të thotë rritje prej 6 % në krahasim me vitin 2013;

Në prokurorinë e shkallës së parë **Gjirokastrë** janë regjistruar 933 procedime penale, që do të thotë rritje prej 46 % në krahasim me vitin 2013;

Në prokurorinë e shkallës së parë **Kavajë** janë regjistruar 665 procedime penale, që do të thotë rritje prej 12 % në krahasim me vitin 2013;

Në prokurorinë e shkallës së parë **Korçë** janë regjistruar 1688 procedime penale, që do të thotë rritje prej 12 % në krahasim me vitin 2013;

Në prokurorinë e shkallës së parë **Krujë** janë regjistruar 753 procedime penale, që do të thotë rritje prej 21 % në krahasim me vitin 2013;

Në prokurorinë e shkallës së parë **Kukës** janë regjistruar 699 procedime penale, që do të thotë rritje prej 41 % në krahasim me vitin 2013;

Në prokurorinë e shkallës së parë **Kurbin** janë regjistruar 545 procedime penale, që do të thotë rritje prej 36 % në krahasim me vitin 2013;

Në prokurorinë e shkallës së parë **Lezhë** janë regjistruar 1441 procedime penale, që do të thotë rritje prej 41 % në krahasim me vitin 2013;

Në prokurorinë e shkallës së parë **Lushnje** janë regjistruar 945 procedime penale, që do të thotë rritje prej 18 % në krahasim me vitin 2013;

Në prokurorinë e shkallës së parë **Mat** janë regjistruar 315 procedime penale, që do të thotë rritje prej 36 % në krahasim me vitin 2013;

Në prokurorinë e shkallës së parë **Përmet** janë regjistruar 109 procedime penale numër i njëjtë me atë të vitit 2013;

Në prokurorinë e shkallës së parë **Pogradec** janë regjistruar 452 procedime penale, që do të thotë ulje prej 20 % në krahasim me vitin 2013;

Në prokurorinë e shkallës së parë **Pukë** janë regjistruar 259 procedime penale, që do të thotë ulje prej 2 % në krahasim me vitin 2013;

Në prokurorinë e shkallës së parë **Sarandë** janë regjistruar 918 procedime penale, që do të thotë rritje prej 17 % në krahasim me vitin 2013;

Në prokurorinë e shkallës së parë **Shkodër** janë regjistruar 2212 procedime penale, që do të thotë rritje prej 40 % në krahasim me vitin 2013;

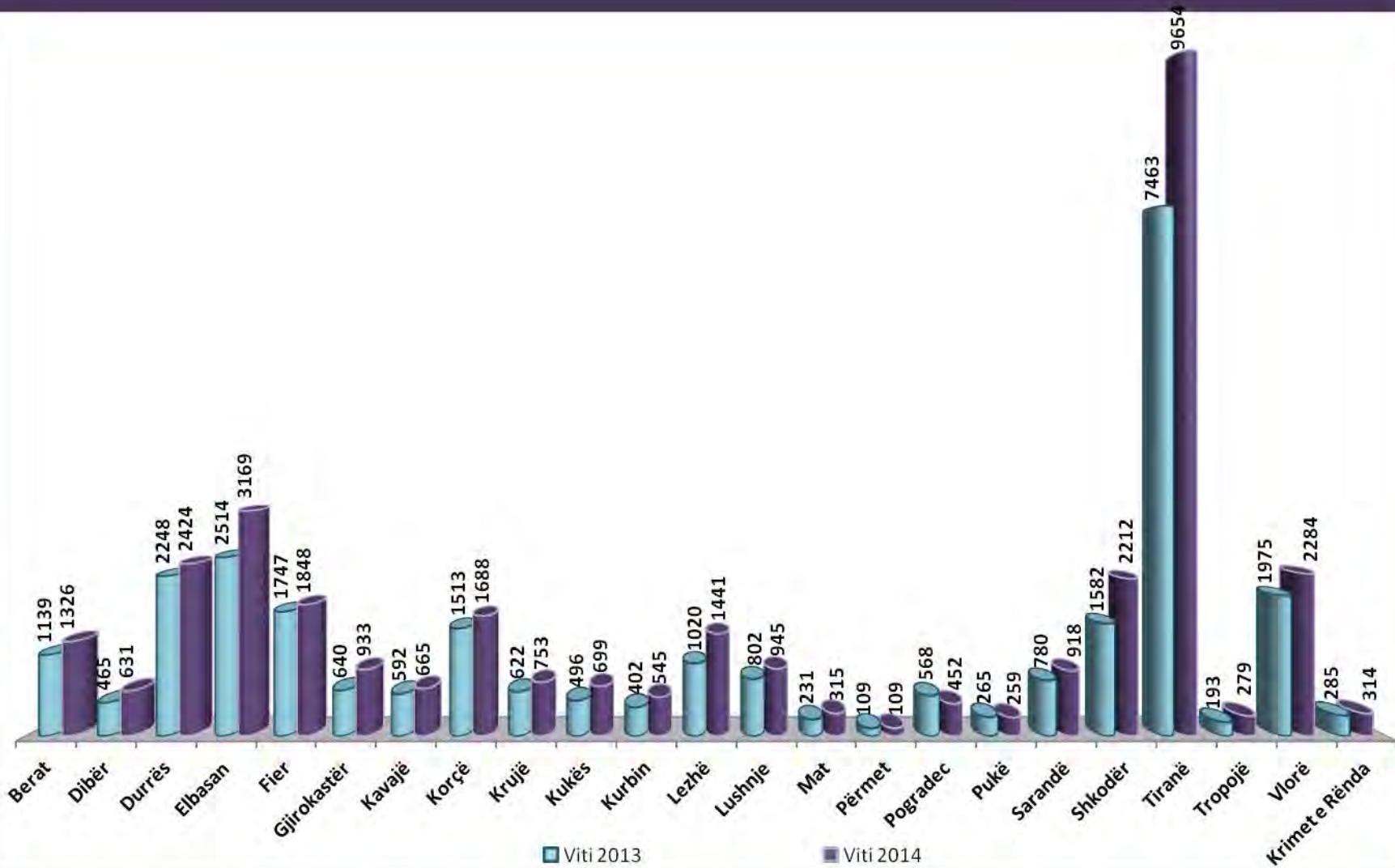
Në prokurorinë e shkallës së parë **Tiranë** që është prokuroria me ngarkesën më të madhe në vend, janë regjistruar 9654 procedime penale, që do të thotë rritje prej 29 % në krahasim me vitin 2013;

Në prokurorinë e shkallës së parë **Tropojë** janë regjistruar 279 procedime penale që do të thotë rritje prej 45 % në krahasim me vitin 2013;

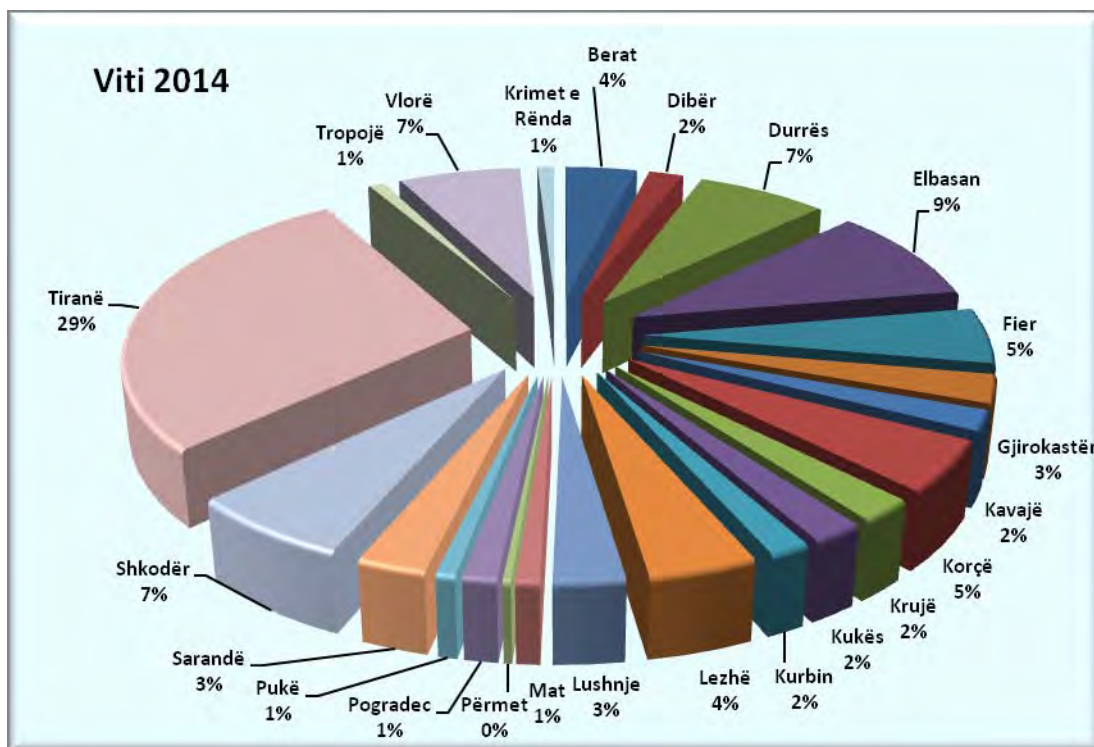
Në prokurorinë e shkallës së parë **Vlorë** janë regjistruar 2284 procedime penale, që do të thotë rritje prej 16 % në krahasim me vitin 2013;

Në prokurorinë pranë gjykatës së shkallës së parë për **Krime të Rënda** janë regjistruar 314 procedime penale, që do të thotë rritje prej 10 % në krahasim me vitin 2013;

Sa më sipër paraqitet grafikisht në vijim:



Grafiku i mëposhtëm paraqet të dhëna në përqindje mbi procedimet penale të regjistruara sipas prokurorive të shkallës së parë në vitin 2014:



2.5 KOEFICIENTËT E KRIMINALITETIT PËR 100.000 BANORË BAZUAR NË SISTEMIN STATISTIKOR TË PROKURORISË

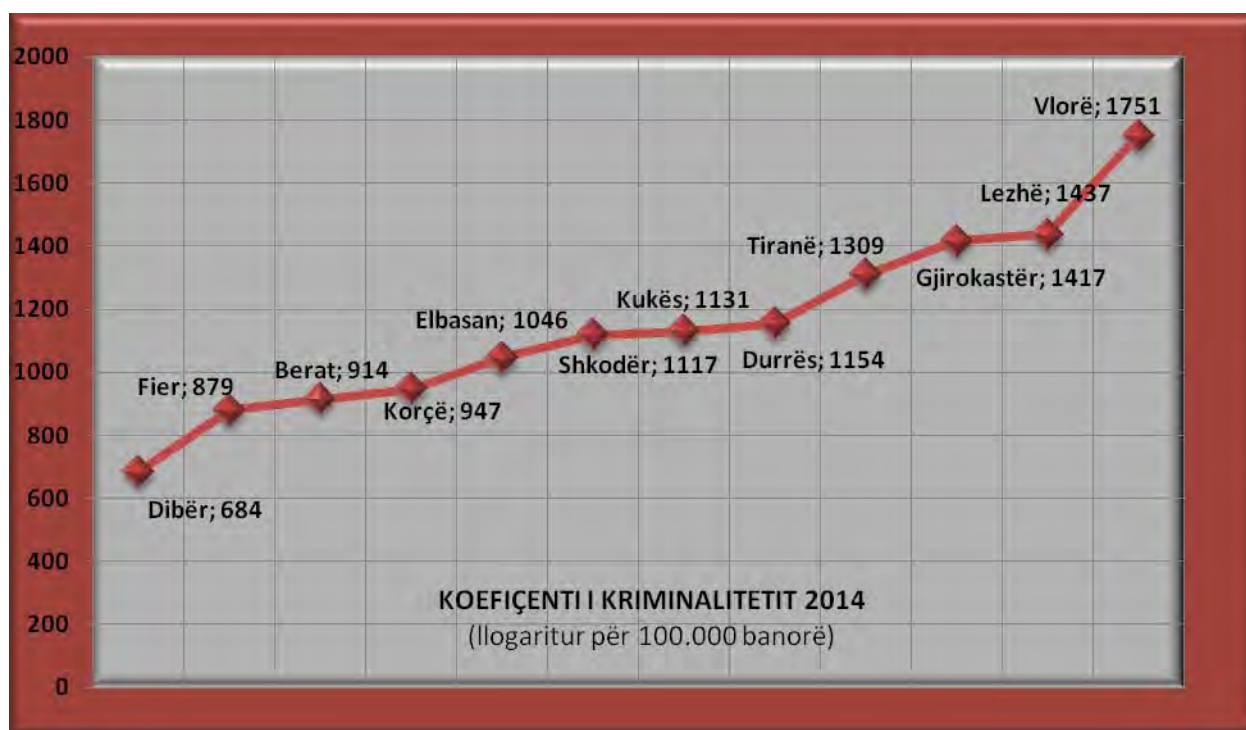
Koeficienti i kriminalitetit për procedimet penale të regjistruara⁶, për 100.000 banorë⁷ në vitin 2014 (bazuar në sistemin statistikor të Prokurorisë) 1169, ndërsa në vitin 2013 ka qenë 992. Në lidhje me koeficientët e kriminalitetit për 100.000 banorë, sipas qarqeve të dhënat statistikore rezultojnë si më poshtë:

Në qarkun Berat që përfshin prokurorinë e shkallës së parë Berat koeficienti i kriminalitetit për 100.000 banorë në vitin 2014 është 914; në qarkun Dibër që përfshin prokuroritë e shkallës së parë Dibër dhe Mat, koeficienti i kriminalitetit për 100.000 banorë në vitin 2014 është 684; në qarkun Durrës që përfshin prokuroritë e shkallës së parë Durrës dhe Krujë, koeficienti i kriminalitetit për 100.000 banorë në vitin 2014 është 1154; në qarkun Elbasan që përfshin prokurorinë e shkallës së parë Elbasan koeficienti i kriminalitetit për 100.000 banorë në vitin 2014 është 1046; në qarkun Fier që përfshin prokuroritë e shkallës së parë Fier dhe Lushnje koeficienti i kriminalitetit për 100.000 banorë në vitin 2014 është 879; në qarkun Gjirokastër që përfshin prokuroritë e shkallës së parë Gjirokastër dhe Përmet koeficienti i kriminalitetit për

⁶ Nuk përfshihet shifra e "errët" e krimit (vepra penale të cilat nuk raportohen dhe mbeten të panjohura për organet e zbatimit të ligjit).
<http://ëëë.instat.gov.al/themes/popullsia.aspx?tab=tabs-5>

100.000 banorë në vitin 2014 është 1417; në qarkun Korçë që përfshin prokuroritë e shkallës së parë Korçë dhe Pogradec koeficienti i kriminalitetit për 100.000 banorë në vitin 2014 është 947; në qarkun Kukës që përfshin prokuroritë e shkallës së parë Kukës dhe Tropojë koeficienti i kriminalitetit për 100.000 banorë në vitin 2014 është 1131; në qarkun Lezhë që përfshin prokuroritë e shkallës së parë Lezhë dhe Kurbin koeficienti i kriminalitetit për 100.000 banorë në vitin 2014 është 1437; në qarkun Shkodër që përfshin prokuroritë e shkallës së parë Shkodër dhe Pukë koeficienti i kriminalitetit për 100.000 banorë në vitin 2014 është 1117; në qarkun Tiranë që përfshin prokuroritë e shkallës së parë Tiranë dhe Kavajë koeficienti i kriminalitetit për 100.000 banorë në vitin 2014 është 1309 dhe në qarkun Vlorë që përfshin prokuroritë e shkallës së parë Vlorë dhe Sarandë koeficienti i kriminalitetit për 100.000 banorë në vitin 2014 është 1751.

Sa më sipër paraqitet grafikisht në vijim:



2.6 TË DHËNA NË LIDHJE ME NJOFTIMET PËR VEPRAT PENALE

Bazuar në të dhënat statistikore rezulton se në vitin 2014 janë **filluar kryesisht** 173 procedime penale nga ana e prokurorisë.

Kallëzime nga nëpunësit publikë: në vitin 2014 rezulton të kenë ardhur në prokurori 1275 kallëzime, që do të thotë rritje prej 17 % në krahasim me vitin 2013, në vitin 2013 rezulton të

jenë 1087 kallëzime, që do të thotë ulje prej 4.1% në krahasim me vitin 2012, ndërsa për vitin 2012 rezulton të kenë ardhur 1134 kallëzime, që do të thotë rritje prej 60,4 % në krahasim me vitin 2011.

Kallëzime nga personeli mjekësor: në vitin 2014 rezulton të kenë ardhur në prokurori 8 kallëzime, që do të thotë rritje prej 2,6 herë në krahasim me vitin 2013, për vitin 2013 rezultojnë 3 kallëzime nga personeli mjekësor, për vitin 2012 rezultojnë 4 kallëzime dhe për vitin 2011 rezultojnë 3 kallëzime penale.

Kallëzime nga shtetasit: në vitin 2014 rezulton të kenë ardhur në prokurori 2420 kallëzime, që do të thotë rritje prej 14 % në krahasim me vitin 2013, në vitin 2013 rezultojnë 2118 kallëzime që do të thotë ulje prej 15.41% në krahasim me vitin 2012, në vitin 2012 rezultojnë 2504 kallëzime që do të thotë rritje prej 39,03 % në krahasim me vitin 2011, ndërsa në vitin 2011, nga të dhënat statistikore rezultojnë 1801 kallëzime nga shtetasit, që do të thotë ulje prej 10,35% në krahasim me vitin 2010.

Kallëzime për vepra penale që ndiqen mbi ankim: në vitin 2014 rezulton të kenë ardhur në prokurori 341 kallëzime për vepra penale që ndiqen mbi ankim , që do të thotë rritje prej 82 % në krahasim me vitin 2013, në vitin 2013 rezultojnë 187 kallëzime që do të thotë ulje prej 62 % në krahasim me vitin 2012, në vitin 2012 rezultojnë 500 ankime që do të thotë rritje prej 34,05 % në krahasim me vitin 2011 dhe në vitin 2011 rezultojnë 373 ankime, që do të thotë ulje prej 18,55 % në krahasim me vitin 2010.

Gjatë vitit 2014 është marrë njoftim për **7545 ngjarje** që përbën një rritje prej 36 % krahasuar me vitin 2013, në vitin 2013 është marrë njoftim për 5565 ngjarje, që do të thotë rritje 17.9 % në krahasim me vitin 2012, gjatë vitit 2012 është marrë njoftim për 4717 ngjarje, që do të thotë rritje prej 61,87% në krahasim me vitin 2011 dhe gjatë vitit 2011 është marrë njoftim për 2916 ngjarje, që do të thotë rritje prej 18,29 % në krahasim me vitin 2010.

Gjatë vitit 2014 janë marrë **30943 referime nga Policia e Shtetit** që do të thotë rritje prej 29 % në krahasim me vitin 2013, në vitin 2013 janë marrë 23911 referime nga Policia e Shtetit, që do të thotë rritje prej 30.48 % në krahasim me vitin 2012, gjatë vitit 2012 janë marrë 18325 referime nga Policia e Shtetit, që do të thotë rritje prej 32,82 % në krahasim me vitin 2011 dhe gjatë vitit 2011 janë marrë 13828 referime nga Policia e Shtetit, që do të thotë rritje e lehtë prej 0,4 % në krahasim me vitin 2010.

Gjatë vitit 2014 janë marrë **53 kallëzime nga njësitë e hetimit tatimor**, që do të thotë ulje prej 8,6 % në krahasim me vitin 2013, në vitin 2013 janë marrë 58 kallëzime, që do të thotë ulje prej 57.97 % në krahasim me vitin 2012, gjatë vitit 2012 janë marrë 138 kallëzime, që do të thotë rritje prej 64,28 % në krahasim me vitin 2011 dhe gjatë vitit 2011 janë marrë 84 kallëzime nga organet tatimore.

Gjatë vitit 2014 janë bërë **42 kallëzime nga Policia Pyjore**, që do të thotë ulje prej 53 % në krahasim me vitin 2013. Gjatë vitit 2013 janë bërë 91 kallëzime, që do të thotë ulje prej 52.60 % në krahasim me vitin 2012, gjatë vitit 2012 janë bërë 192 kallëzime, që do të thotë rritje prej 3,78 % në krahasim me vitin 2011 dhe gjatë vitit 2011 janë bërë 185 kallëzime, që do të thotë rritje prej 18,58 % në krahasim me vitin 2010.

Gjatë vitit 2014 janë bërë **612 kallëzime nga OSHEE (ish-CEZ Shperndarje)**, që do të thotë 4.25 herë më shumë në krahasim me vitin 2013. Gjatë vitit 2013 janë bërë 144 kallëzime nga CEZ, që do të thotë ulje prej 58.85 % në krahasim me vitin 2012, gjatë vitit 2012 janë bërë 350 kallëzime nga CEZ, që do të thotë ulje prej 53,08 % në krahasim me vitin 2011 dhe gjatë vitit 2011 janë bërë 746 kallëzime nga CEZ, që do të thotë rritje prej 13,03 % në krahasim me vitin 2010.

Gjatë vitit 2014 janë bërë **40 kallëzime nga polici të tjera**, që do të thotë 3,6 herë më shumë në krahasim me vitin 2013, për vitin 2013 janë bërë 11 kallëzime nga polici të tjera, që do të thotë ulje prej 66 % në krahasim me vitin 2012 gjatë të cilit janë bërë 33 kallëzime nga polici të tjera, që do të thotë ulje prej 51% në krahasim me vitin 2011 dhe gjatë vitit 2011 janë bërë 67 kallëzime nga polici të tjera, që do të thotë rritje prej 26,41% në krahasim me vitin 2010.

2.7 TREGUESIT E EKZEKUTIMIT TË VENDIMEVE GJYQËSORE PENALE TË FORMËS SË PRERË

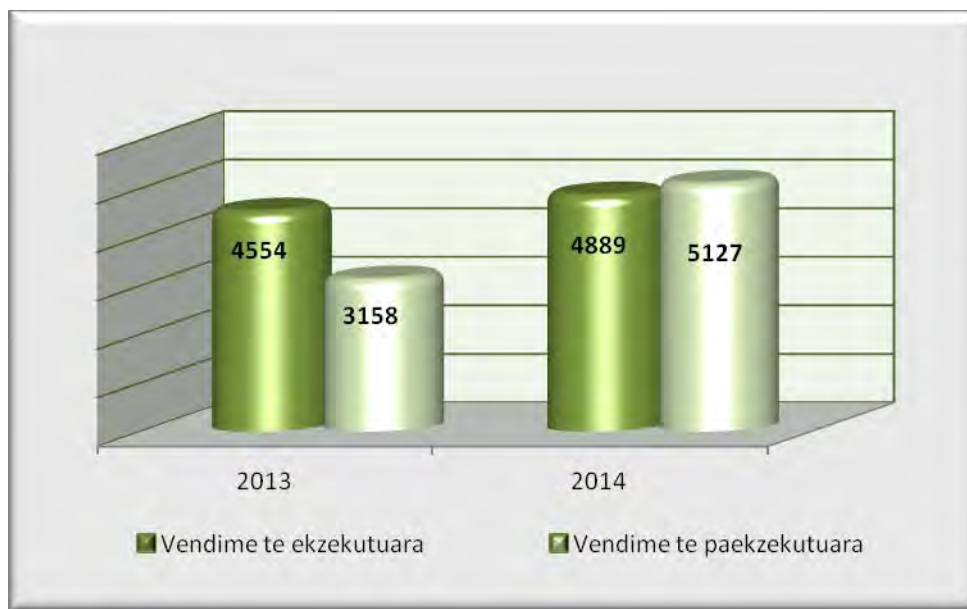
Funksion i organit të prokurorisë është edhe ekzekutimi i vendimeve penale. Për të gjitha vendimet gjyqësore të formës së prerë të marra gjatë vitit 2014, organi i prokurorisë ka urdhëruar ekzekutimin e tyre.

Nga të dhënat statistikore rezulton se në vitin 2014 urdhrat për ekzekutim të dënimeve kryesore me burgim, gjobë e dënime plotësuese, zënë 55 % të totalit të urdhrave për ekzekutim të lëshuara nga prokurori, ndërsa urdhrat për ekzekutim të dënimeve alternative zënë 45 % të totalit të urdhrave për ekzekutim të lëshuara nga prokurori. Për të patur një këndvështrim krahasimor në lidhje me këtë tregues, sjellim të dhënat statistikore të vitit 2013 sipas të cilave urdhrat për ekzekutim të dënimeve alternative zinin 33 % të totalit të urdhrave për ekzekutim të lëshuara nga prokurori ku përfshihen (në total) urdhra për ekzekutimin e dënimeve me burgim të përjetshëm, me burgim, me gjobë, dënime plotësuese dhe dënime alternative.

Më konkretisht, gjatë vitit 2014, janë 4889 vendime penale të formës së prerë të ekzekutuara nga Policia Gjyqësore dhe përmbarimi, ndërsa vendime të cilat kanë mbetur pa u ekzekutuar, gjatë vitit 2014 janë 5127. Numri i vendimeve sipas llojit të tyre, të mbetura pa ekzekutuar gjatë vitit 2014 janë: 812 vendime me burgim, 1620 vendime për dënimin me gjobë e 60 dënime plotësuese dhe 2635 dënime alternative 2635.

Lidhur me dënimet e paekzekutuara me burgim, vlen për tu theksuar fakti se këta të pandehur janë gjykuar në mungesë si dhe janë shpallur në kërkim ndërkombëtar, por nuk është mundësuar ekzektimi i këtyre vendimeve.

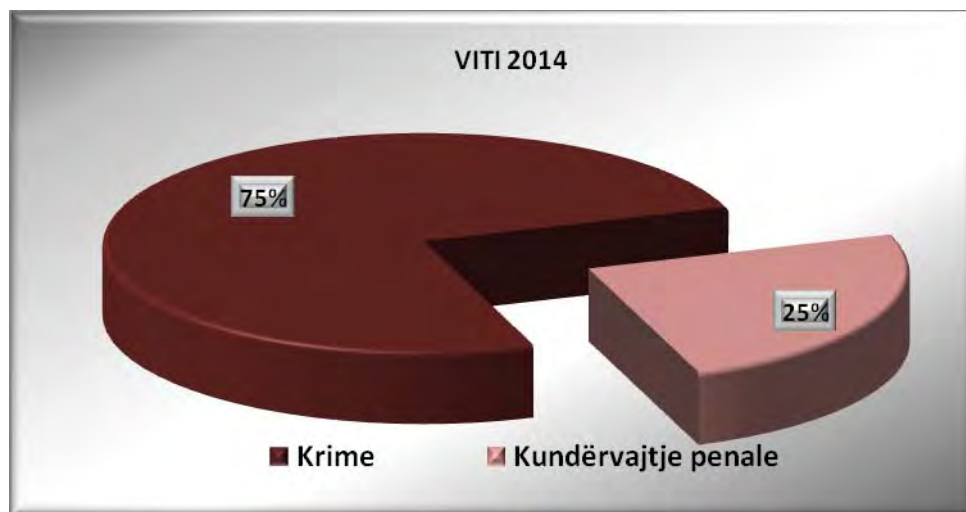
Sa më sipër paraqitet në grafikun në vijim:



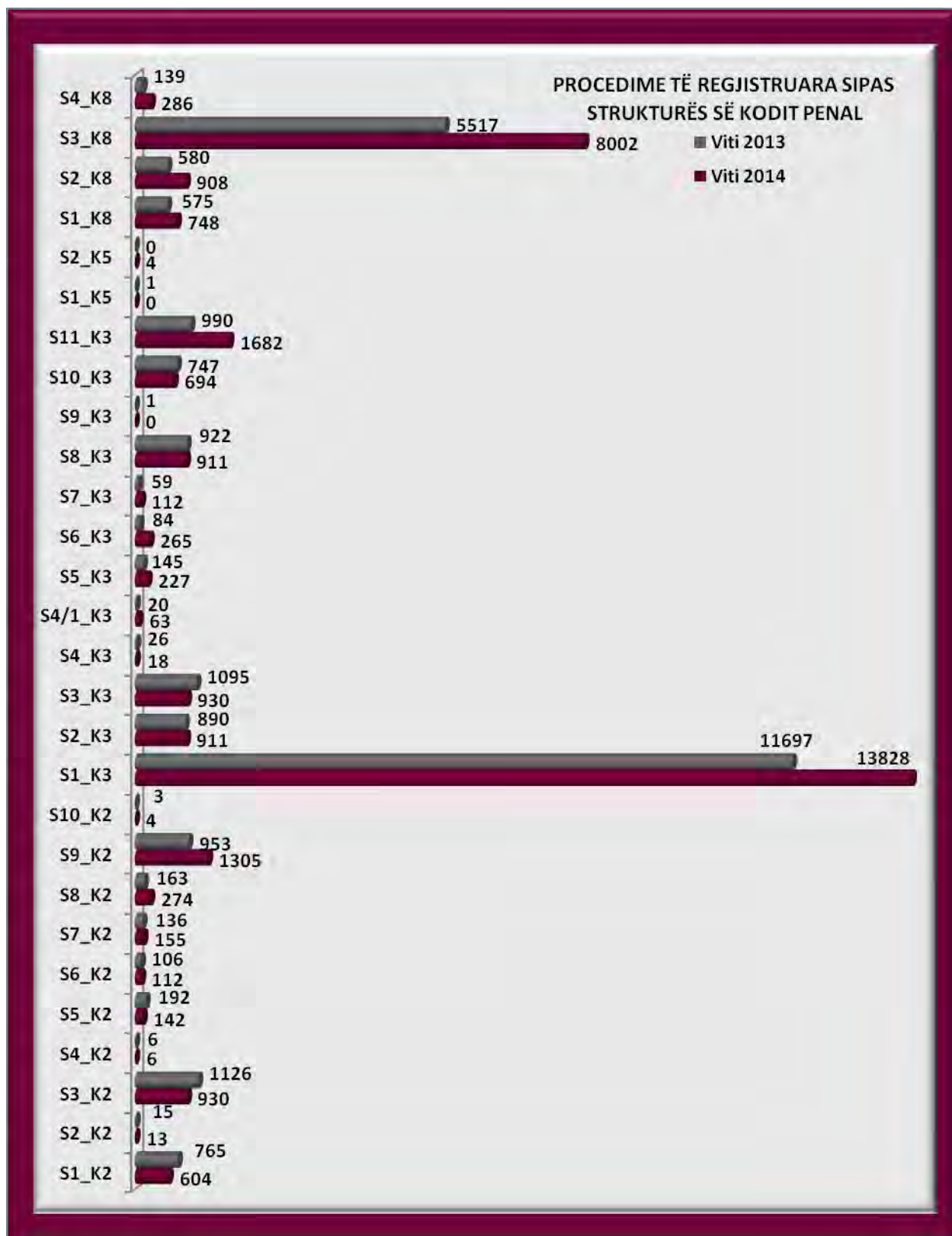
2.8 KRIMINALITETI SIPAS STRUKTURËS SË KODIT PENAL

Raporti krime dhe kundërvajtje

Më poshtë paraqitet analiza e strukturës së kriminalitetit për vitin 2014, sipas ndarjes në krime dhe kundërvajtje penale duke përfshirë të dhëna që lidhen me procedimet penale të regjistruara pranë organit të prokurorisë sipas veprave penale të parashikuara nga Kodi Penal.



Procedime të regjistruara sipas seksioneve të Kodit Penal për vitet 2013-2014:



Raporti i grup veprave me numrin e procedimeve të regjistruara në prokurori, sipas strukturës së Kodit Penal:

Nga analiza e të dhënave statistikore rezulton se:

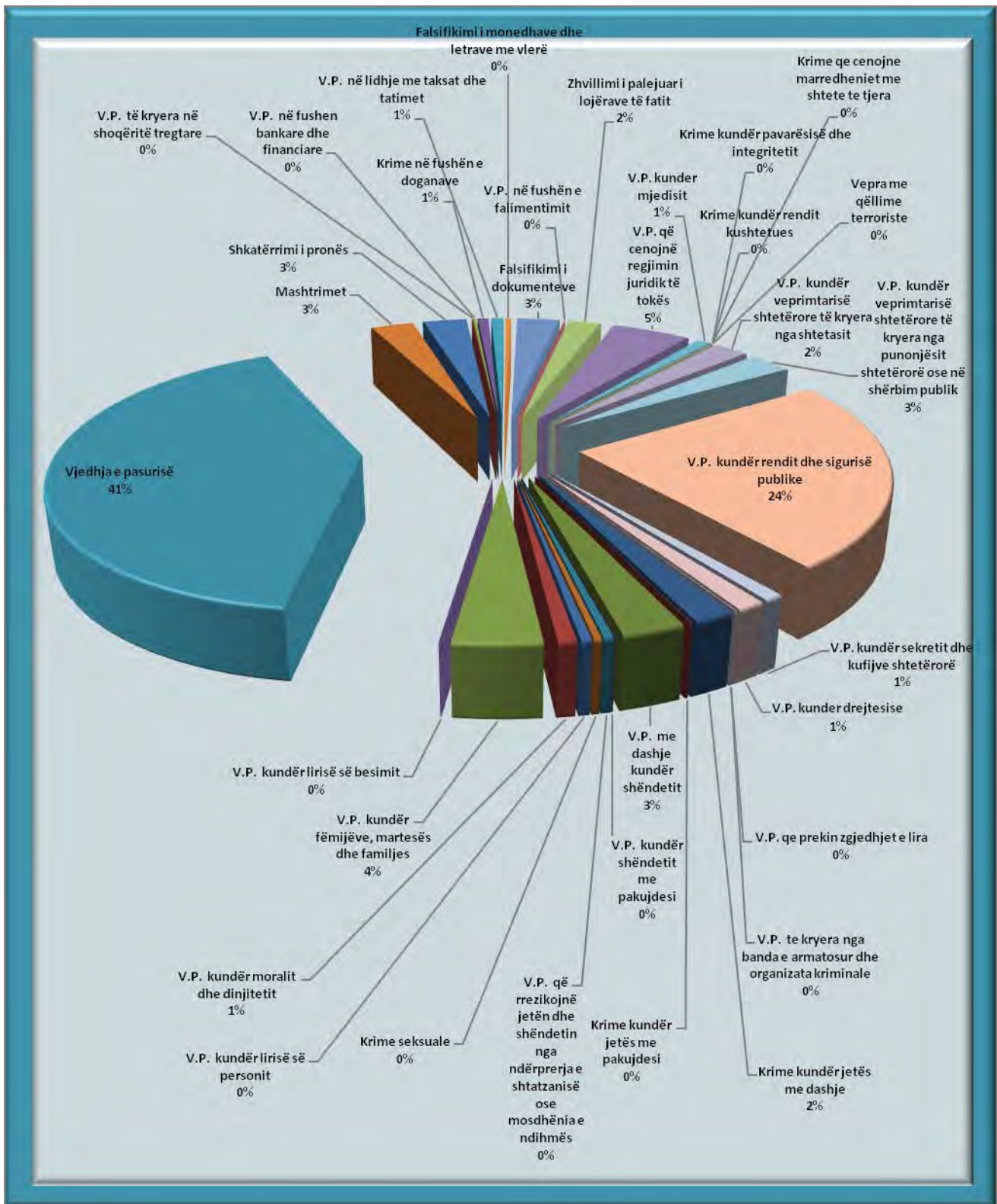
- Raporti që zënë **krimet kundër jetës të kryera me dashje**, në numrin e përgjithshëm të procedimeve të regjistruara në prokurori për vitin 2014, është 1,78 %⁸;
- Raporti që zënë **krimet kundër jetës të kryera me pakujdesi** në numrin e përgjithshëm të procedimeve të regjistruara në prokurori për vitin 2014, është 0,04 %;
- Raporti që zënë **krimet kundër shëndetit të kryera me dashje** në numrin e përgjithshëm të procedimeve të regjistruara në prokurori për vitin 2014, është 2,75 %;
- Raporti që zënë **krimet kundër shëndetit të kryera me pakujdesi** në numrin e përgjithshëm të procedimeve të regjistruara në prokurori për vitin 2014, është 0,02 %;
- Raporti që zënë **veprat penale që rrezikojnë jetën dhe shëndetin nga ndërprerja e shtatzanisë ose mosdhënia e ndihmës** në numrin e përgjithshëm të procedimeve të regjistruara në prokurori për vitin 2014, është 0,4 %;
- Raporti që zënë **krimet seksuale** në numrin e përgjithshëm të procedimeve të regjistruara në prokurori për vitin 2014, është 0,33 %;
- Raporti që zënë **veprat penale kundër lirisë së personit** në numrin e përgjithshëm të procedimeve të regjistruara në prokurori për vitin 2014, është 0,46 %;
- Raporti që zënë **veprat penale kundër moralit dhe dinjitetit** në numrin e përgjithshëm të procedimeve të regjistruara në prokurori për vitin 2014, është 0,8 %;
- Raporti që zënë **veprat penale kundër fëmijëve, martesës dhe familjes** në numrin e përgjithshëm të procedimeve të regjistruara në prokurori për vitin 2014, është 3,85 %;
- Raporti që zënë **veprat penale kundër lirisë së besimit** në numrin e përgjithshëm të procedimeve të regjistruara në prokurori për vitin 2014, është 0,01 %;
- Raporti që zënë **vjedhja e pasurisë** në numrin e përgjithshëm të procedimeve të regjistruara në prokurori për vitin 2014, është 40,8 %;
- Raporti që zënë **mashttrimet** në numrin e përgjithshëm të procedimeve të regjistruara në prokurori për vitin 2014, është 2,7 %;
- Raporti që zënë **shkatërrimi i pronës** në numrin e përgjithshëm të procedimeve të regjistruara në prokurori për vitin 2014, është 2,75 %;
- Raporti që zënë **veprat penale të kryera në shoqëritë tregtare** në numrin e përgjithshëm të procedimeve të regjistruara në prokurori për vitin 2014, është 0,05 %;
- Raporti që zënë **veprat penale në lidhje me veprimtarinë bankare dhe financiare** në numrin e përgjithshëm të procedimeve të regjistruara në prokurori për vitin 2014, është 0,18 %;

⁸ Përfshirë vrasjet e mbetura në tentative.

- Raporti që zënë **krimet në fushën e doganave** në numrin e përgjithshëm të procedimeve të regjistruara në prokurori për vitin 2014, është 0,67 %;
- Raporti që zënë **veprat penale në lidhje me taksat dhe tatimet** në numrin e përgjithshëm të procedimeve të regjistruara në prokurori për vitin 2014, është 0,78 %;
- Raporti që zënë **falsifikimi i monedheve dhe letrave me vlerë** në numrin e përgjithshëm të procedimeve të regjistruara në prokurori për vitin 2014, është 0,33 %;
- Raporti që zënë **falsifikimi i dokumenteve** në numrin e përgjithshëm të procedimeve të regjistruara në prokurori për vitin 2014, është 2,7 %;
- Raporti që zënë **veprat penale në fushën e falimentimit** në numrin e përgjithshëm të procedimeve të regjistruara në prokurori për vitin 2014, është 0 %;
- Raporti që zënë **zhvillimi i palejuar i lojërave të fatit** në numrin e përgjithshëm të procedimeve të regjistruara në prokurori për vitin 2014, është 2 %;
- Raporti që zënë **veprat penale që cënojnë regjimin juridik të tokës** në numrin e përgjithshëm të procedimeve të regjistruara në prokurori për vitin 2014, është 5 %;
- Raporti që zënë **veprat penale kundër mjedisit** në numrin e përgjithshëm të procedimeve të regjistruara në prokurori për vitin 2014, është 0,8 %;
- Raporti që zënë **krimet kundër pavarësisë dhe integritetit** në numrin e përgjithshëm të procedimeve të regjistruara në prokurori për vitin 2014, është 0 %;
- Raporti që zënë **krimet kundër rendit kushtetues** në numrin e përgjithshëm të procedimeve të regjistruara në prokurori për vitin 2014, është 0,01 %;
- Raporti që zënë **krimet që cënojnë marrëdhëniet me shtetet e tjera** në numrin e përgjithshëm të procedimeve të regjistruara në prokurori për vitin 2014, është 0 %;
- Raporti që zënë **veprat me qëllime terroriste** në numrin e përgjithshëm të procedimeve të regjistruara në prokurori për vitin 2014, është 0,03 %;
- Raporti që zënë **krimet kundër veprimtarisë shtetërore të kryera nga shtetasit** në numrin e përgjithshëm të procedimeve të regjistruara në prokurori për vitin 2014, është 2,2 %;
- Raporti që zënë **krimet kundër veprimtarisë shtetërore të kryera nga punonjësit shtetërorë ose në shërbim publik** në numrin e përgjithshëm të procedimeve të regjistruara në prokurori për vitin 2014, është 2,68 %;
- Raporti që zënë **veprat penale kundër rendit dhe sigurisë publike** në numrin e përgjithshëm të procedimeve të regjistruara në prokurori për vitin 2014, është 23,6 %;
- Raporti që zënë **veprat penale kundër sekretit dhe kufijve shtetërorë** në numrin e përgjithshëm të procedimeve të regjistruara në prokurori për vitin 2014, është 0,8 %;
- Raporti që zënë **veprat penale kundër drejtësisë** në numrin e përgjithshëm të procedimeve të regjistruara në prokurori për vitin 2014, është 1,25 %;
- Raporti që zënë **veprat penale që prekin zgjedhjet e lira**, në numrin e përgjithshëm të procedimeve të regjistruara në prokurori për vitin 2014, është 0 %;

- Raporti që zënë **veprat penale të kryera nga banda e armatosur dhe organizata kriminale**, në numrin e përgjithshëm të procedimeve të regjistruara në prokurori për vitin 2014, është 0,04 %;

Këto të dhëna paraqiten grafikisht si më poshtë:



Në vijim do të analizohet në mënyrë më të detajuar secili nga seksionet e Kodit Penal:

2.9 ANALIZA E VEPRAVE PENALE SIPAS STRUKTURËS SË KODIT PENAL⁹

KRIME KUNDËR JETËS TË KRYERA ME DASHJE

Pesha specifike¹⁰ që zë ky grup veprash penale për vitin 2014 është 1,6 % e numrit total të procedimeve penale të regjistruara në shkallë vendi, ndërsa për vitin 2013 ky grup veprash përbënte 2,4 % të totalit të procedimeve. Pra vihet re një ulje e këtij treguesi për vitin 2014 në krahasim me vitin 2013.

Tabela e mëposhtme paraqet të dhënat në lidhje me veprat penale të cilat parashikohen në Kreun II, Seksioni I, “Krime kundër jetës të kryera me dashje”.

KRIME KUNDËR JETËS ME DASHJE	2013					2014				
	Nr. Procd. Regj	Nr. procd per gjykim	Nr. i pand. Regj.	Nr. Pand. Per gjykim	Nr. Pandenuar	Nr. Procd. Regj	Nr. procd per gjykim	Nr. i pand. Regj. ¹¹	Nr. Pand. Per gjykim	Nr. Pandenuar
Neni 76 Vrasja ¹²	66	40	50	52	40	46	17	30	20	27
Neni 77 Vrasja për një krim tjetër	0	0	0	0	0	1	0	0	0	0
Neni 78 Vrasja me paramendim	69	33	35	47	23	59	22	40	28	30
Neni 78/a Vrasje per gjakmarrje	3	1	2	1	0	8	3	7	4	2
Neni 79 Vrasja në rrethana cilësuese	52	33	63	51	18	50	25	43	33	37
Neni 79/a Vrasja e funksionarëve publikë	2	0	0	0	0	5	3	1	4	0
Neni 79/b Vrasja e punonjësve të Policisë së Shtetit	4	0	4	0	0	5	1	6	2	0
Neni 79/c Vrasja për shkak të marrëdhënieve familjare	27	9	27	9	4	31	28	24	31	17
Neni 80	0	1	0	1	1	6	2	5	4	1
Neni 81 Vrasja e foshnjës	0	0	0	0	0	1	0	1	0	0

⁹ Në statistikat e të pandehurve të regjistruar, dërguar në gjykim dhe /ose dënuar, shifrat në tabelat përkatëse mund të përfshijnë edhe raste të mbartura nga vite të tjera.

¹⁰ Këtu e në vijim “Pesha specifike” është llogaritur si raport i grupveprave të renditura në tabelë me numrin total të procedimeve. Për shkak të grupimit të veprave jo gjithmonë sipas strukturës së Kodit Penal, por edhe sipas fushës, mund të mos ketë përputhje midis këtij treguesi dhe raportit të grup veprave me numrin e procedimeve të regjistruara në prokurori, sipas strukturës së Kodit Penal.

¹¹ Ky tregues është totali i personave në hetim dhe të pandehur të regjistruar në organin e prokurorisë.

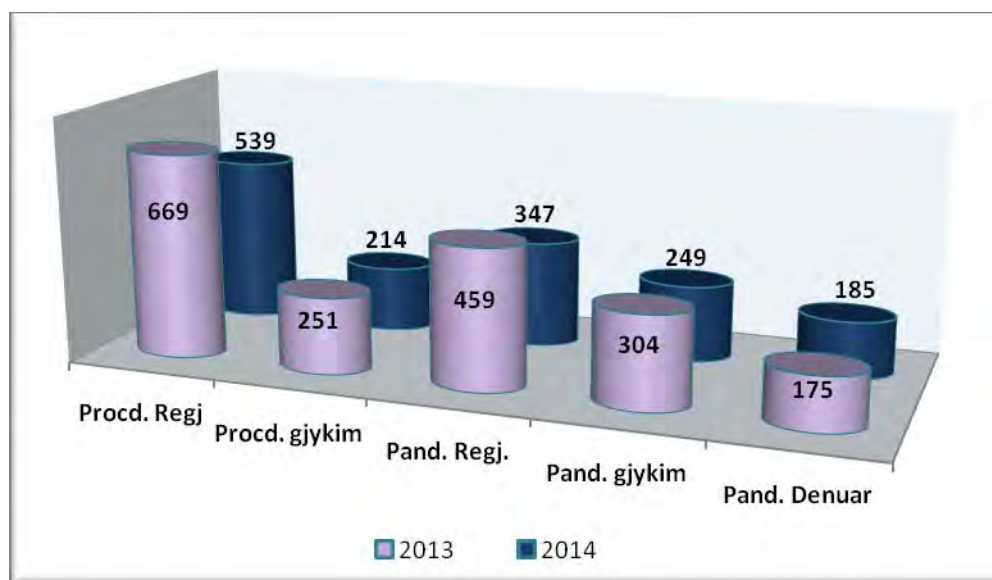
¹² Nuk janë përfshirë vrasjet e mbetura në tentativë (65 procedime regjistruar dhe 60 pandehur regjistruar).

Neni 82 Vrasja në tronditje psikike	0	0	0	0	2	2	2	2	2	2
Neni 83 Në kapërcim mbrojtjes nevojshme	0	0	0	0	3	1	2	0	3	2
Neni 83/a Kanosje për hakmarrje/ gjakmarrje	10	5	4	5	2	16	1	2	1	3
Neni 83/b Nxitja për gjakmarrje	0	0	0	0	0	1	0	0	0	0
Neni 84 Kanosja	436	129	274	138	82	307	108	186	117	64
Totali	669	251	459	304	175	539	214	347	249	185

TENDENCA

Nga të dhënat statistikore të paraqitura në tabelë, rezulton se në vitin 2014 ka një ulje prej 19 % të numrit të procedimeve të regjistruara për “Krime Kundër Jetës të Kryera me Dashje” në krahasim me vitin 2013. Ndërkaq kemi një ulje prej 14,7 % të procedimeve të dërguara për gjykim në krahasim me vitin 2013. Edhe në lidhje me të pandehurit, për këtë grup veprash penale, vihet re ulje përkundrejt këtij totali në vitin 2013 prej 24 %, ulje e numrit të të pandehurve të cilët i janë dërguar gjyqit prej 18 % dhe rritje e numrit të të pandehurve të dënuar nga gjykata me 5,7 % përkundrejt vitit 2013.

Grafikisht tendenca e krimeve kundër jetës të kryera me dashje për vitin 2014 krahasuar me vitin 2013, paraqitet si vijon:



TE PANDEHURIT

Të dhënat socio-demografike të të pandehurve të regjistruar për këtë grup veprash penale, si gjinia, mosha, arsimi, gjendja shoqërore, vendbanimi e gjendja gjyqësore, paraqiten në mënyrë të detajuar në vijim:

Nga të dhënat statistikore rezulton se gjatë vitit 2014 në total janë 347 të pandehur të regjistruar ndërsa në vitin 2013 në total kanë qenë 459 të pandehur të regjistruar. Pra, në këtë tregues vihet re një ulje prej 24 %.

Në lidhje me gjininë e të pandehurve vihet re se 96,7 % e tyre janë meshkuj (nga të cilët 5,1 % janë të mitur) dhe vetëm 3,2 % janë femra (ndër të cilat nuk rezultojnë të mitura).

Në lidhje me arsimin e të pandehurve, rezulton se për këto grup veprash penale 3,5 % e të pandehurve të regjistruar janë me arsim të lartë, 27,9 % e të pandehurve të regjistruar janë me arsim të mesëm dhe pjesa tjetër e të pandehurve rezultojnë me arsim deri 9 vjeçar.

Përsa i përket gjendjes shoqërore, nga të dhënat statistikore rezulton se rreth 67 % e të pandehurve janë të papunë, rreth 31 % e të pandehurve janë të punësuar në sektorin privat dhe vetëm më pak se 1 % e tyre janë nëpunës shtetërorë.

Rezulton se rreth 51 % e të pandehur kanë vendbanimin në qytet ndërsa 49 % prej tyre në komuna. Pra, tendenca është e tillë që ka një prani më të madhe të këtij fenomeni në zonat urbane.

Në lidhje me gjendjen gjyqësore të të pandehurve, theksojmë se 1 % e tyre janë përsëritës për të njëjtën vepër penale, 4 % përsëritës për vepra të tjera dhe pjesa e mbetur prej 95 % janë të padënuar më parë.

Në vitin 2014 është marrë i pandehur 1 shtetas i huaj.

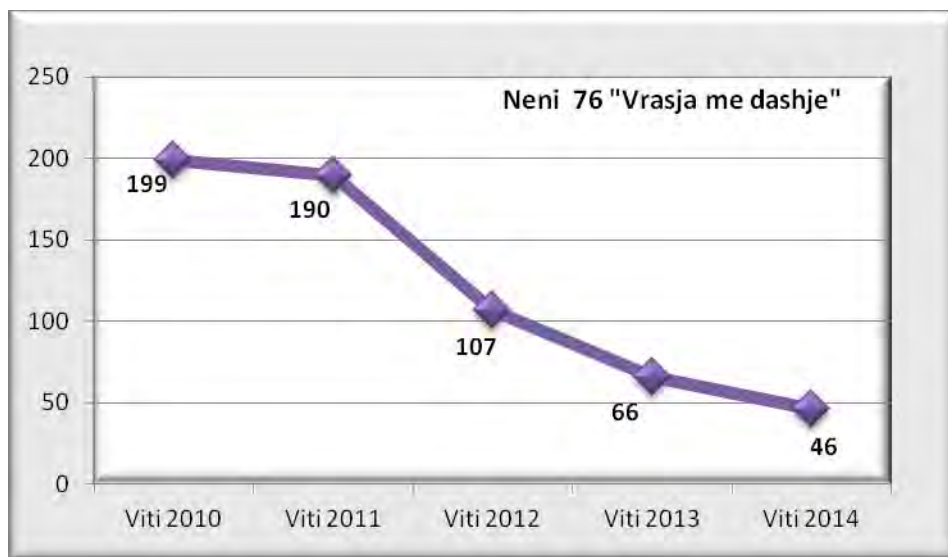
Bazuar në sa më sipër, faktorët kriminogjenë që ndikojnë në ecurinë e këtyre veprave penale kanë të bëjnë me arsimin e personave të marrë si të pandehur si dhe me nivelin e papunësisë.

VEPRAT PENALE KARAKTERISTIKE TË GRUPIT

Vrasja me dashje

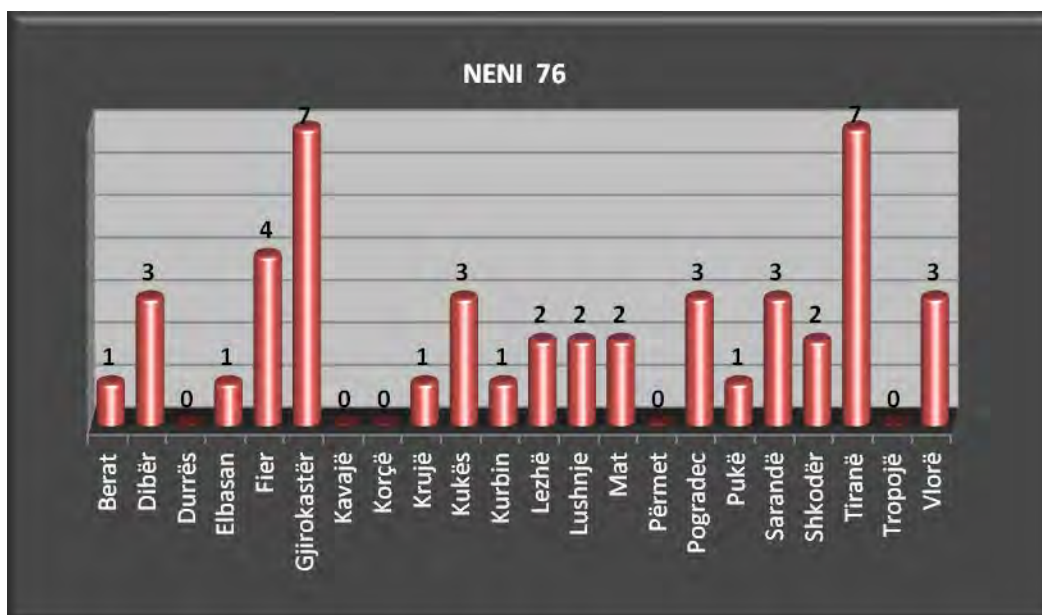
Pesha specifike që zë kjo vepër penale në grupin e veprave penale “Klime kundër jetës të kryera me dashje” për vitin 2014 është 8,5 % ndërkohë që në vitin 2013 ka qenë 9,8 %.

Ecuria e kësaj vepre penale në pesë vite, 2010-2014 paraqitet në grafikun e mëposhtëm (procedimet penale të regjistruara pranë organit të prokurorisë):



Nga të dhënat statistikore rezulton se në vitin 2014, ka tendencë në ulje prej 30 % të procedimeve të regjistruara për veprën penale të parashikuar nga neni 76 i Kodit Penal “Vrasja me dashje”, në krahasim me vitin 2013.

Grafiku i mëposhtëm paraqet të dhëna në lidhje me shpërndarjen gjeografike (numrin e procedimeve penale të regjistruara) sipas rretheve për veprën penale të parashikuar nga neni 76 i Kodit Penal “Vrasja” për vitin 2014:



Siç vërehet edhe nga paraqitja grafike e të dhënave statistikore, numri më i madh i procedimeve të regjistruara është në prokuroritë e shkallës së parë Tiranë e Gjirokastrë, nga 7 procedime

penale ose 15 % e numrit total të procedimeve në shkallë vendi, në prokurorinë e shkallës së parë Fier janë regjistruar 8,7 % të numrit total të procedimeve në shkallë vendi, në prokuroritë e shkallës së parë Dibër, Kukës, Pogradec, Sarandë e Vlorë janë regjistruar përkatësisht 3 procedime penale ose 6,5 % e numrit total të procedimeve në shkallë vendi, në prokuroritë e shkallës së parë Lezhë, Lushnje, Mat e Shkodër janë regjistruar nga 2 procedime penale ose 4,3 % e numrit total të procedimeve në shkallë vendi. Prokuroritë e shkallës së parë Berat, Elbasan, Krujë, Kurbin dhe Pukë për këtë vepër penale, kanë regjistruar nga 1 procedim penal ose 2 % të procedimeve penale në shkallë vendi, ndërkohë që në prokuroritë e shkallës së parë Durrës, Kavajë, Korçë, Përmet e Tropojë nuk është regjistruar asnjë procedim për veprën penale të parashikuar nga neni 76 i Kodit Penal “Vrasja me dashje”.

Vrasja me paramendim

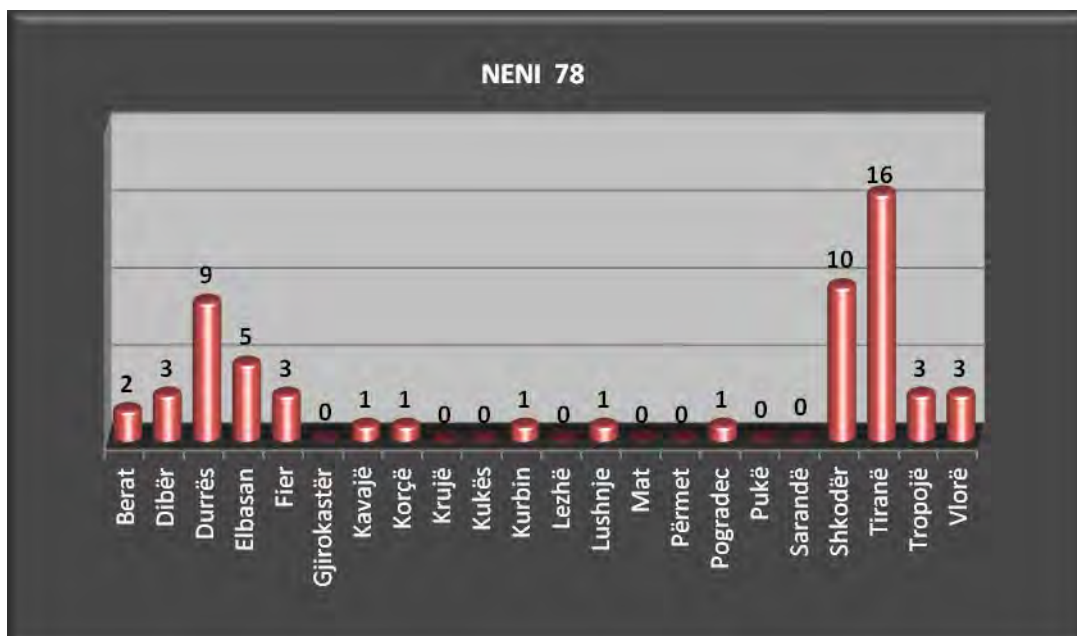
Pesha specifike që zë kjo vepër penale në grupin e veprave penale “Kryera kundër jetës të kryera me dashje” për vitin 2014 është 11 %, ndërkohë që në vitin 2013 ka qenë 10,3 %.

Ecuria e kësaj vepre penale në pesë vite, 2010 - 2014 paraqitet në grafikun e mëposhtëm (procedimet penale të regjistruara pranë organit të prokurorisë):



Nga të dhënat statistikore rezulton se në vitin 2014, ka një ulje prej 14,5 % të procedimeve të regjistruara për veprën penale të parashikuar nga neni 78 “Vrasja me paramendim” i Kodit Penal krahasuar me vitin 2013.

Grafiku i mëposhtëm paraqet të dhëna në lidhje me shpërndarjen gjeografike (numrin e procedimeve penale të regjistruara) sipas rretheve për veprën penale të parashikuar nga neni 78 i Kodit Penal “Vrasja me paramendim”, për vitin 2014:

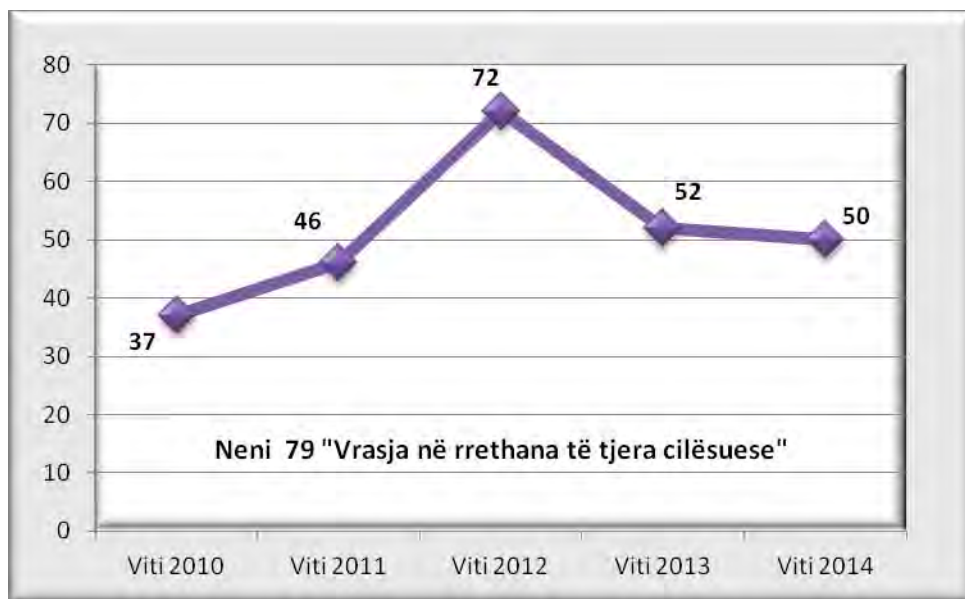


Siç vërehet edhe nga paraqitja grafike e të dhënave statistikore, numri më i madh i procedimeve të regjistruara për veprën penale të vrasjes me paramendim, është në prokuroritë e shkallës së parë Tiranë që përbën 27 % të numrit total të procedimeve në shkallë vendi, në prokurorinë e shkallës së parë Shkodër ku është regjistruar 17 % e këtyre procedimeve, në prokurorinë e shkallës së parë Durrës ku është regjistruar 15 % e këtyre procedimeve, në prokurorinë e shkallës së parë Elbasan ku është regjistruar 8,4 % e këtyre procedimeve. Prokuroritë e shkallës së parë Dibër, Fier, Tropojë e Vlorë kanë një shpërndarje të njëtrajtshme të kësaj vepre duke regjistruar nga 3 procedime penale (e shprehur në përqindje nga 5 %), në prokurorinë e shkallës së parë Berat janë regjistruar 2 procedime penale ose 3,4 % e procedimeve në shkallë vendi. Prokuroritë e shkallës së parë, Kavajë, Korçë, Kurbin, Pogradec kanë regjistruar nga 1 procedim penal ndërsa prokuroritë e shkallës së parë Gjirokastrë, Krujë, Kukës, Mat, Përmet, Pukë e Sarandë nuk është regjistruar asnjë procedim për veprën penale të parashikuar nga neni 78 i Kodit Penal “Vrasja me paramendim”.

Vrasja në rrethana të tjera cilësuese

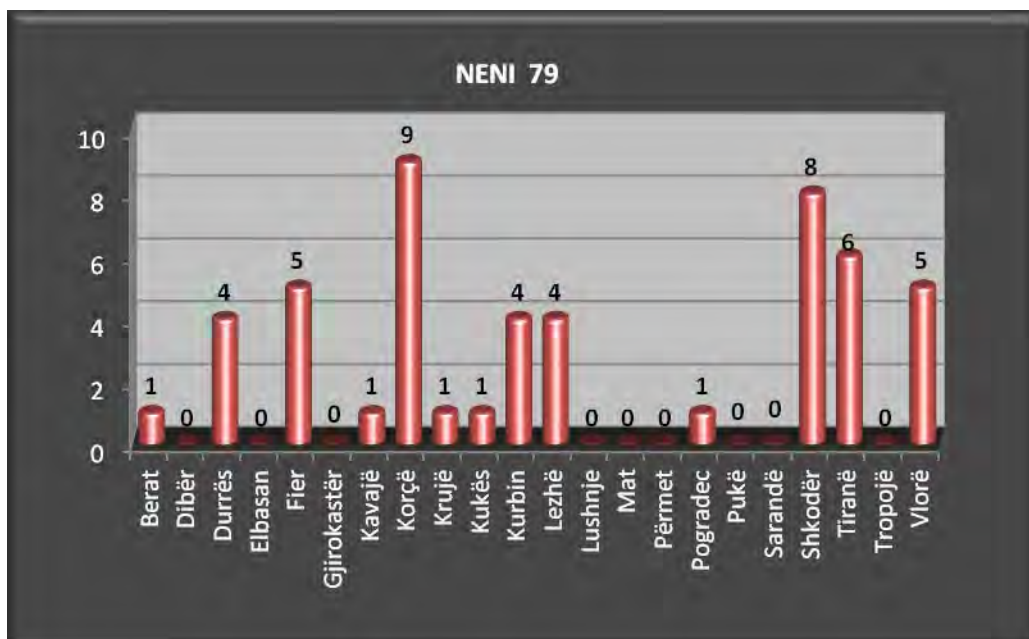
Pesha specifike që zë kjo vepër penale në grupin e veprave penale “Krime kundër jetës të kryera me dashje” është 9 % për vitin 2014, ndërkohë që në vitin 2013 ka qenë 7,7 %.

Ecuria e kësaj vepre penale në pesë vite, 2010-2014 paraqitet në grafikun e mëposhtëm (procedimet penale të regjistruara pranë organit të prokurorisë):



Nga të dhënat statistikore rezulton se në vitin 2014, ka ulje prej 3,8 % të procedimeve penale të regjistruara për veprën penale të parashikuar nga neni 79 “Vrasja në rrethana të tjera cilësuese” i Kodit Penal krahasuar me vitin 2013.

Grafiku i mëposhtëm paraqet të dhëna në lidhje me shpërndarjen gjeografike (numrin e procedimeve penale të regjistruara) sipas rretheve për veprën penale të parashikuar nga neni 79 i Kodit Penal “Vrasja në rrethana të tjera cilësuese” në vitin 2014:



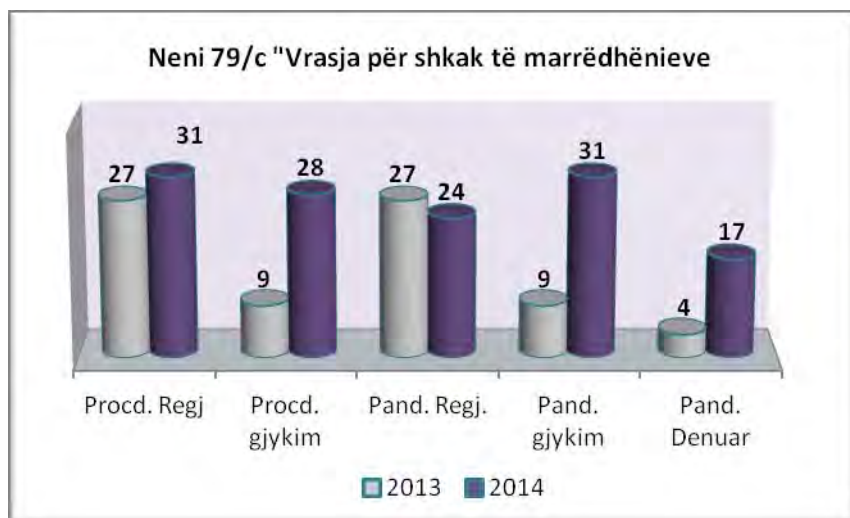
Siç vërehet edhe nga paraqitja grafike e të dhënave statistikore, numri më i madh i procedimeve të regjistruara për veprën penale të vrasjes në rrethana të tjera cilësuese është në prokurorinë e shkallës së parë Korçë ku janë regjistruar 18 % e procedimeve për këtë vepër në shkallë vendi dhe në prokurorinë e shkallës së parë Shkodër ku janë regjistruar 16 % e totalit të procedimeve penale. Në prokurorinë e shkallës së parë Tiranë janë regjistruar 6 procedime që përbëjnë 12 % të numrit total të procedimeve në shkallë vendi, në prokuroritë e shkallës së parë Fier e Vlorë janë regjistruar nga 5 procedime penale e shprehur në përqindje, përkatësisht nga 10 % e numrit total të procedimeve në shkallë vendi, në prokuroritë e shkallës së parë Durrës, Kurbin e Lezhë janë regjistruar 4 procedime penale ose 8 % e totalit të procedimeve në shkallë vendi për vitin 2014. Në prokuroritë e shkallës së parë Berat, Kavajë, Krujë, Kukës e Pogradec është regjistruar nga 1 procedim ose 2 % e totalit të procedimeve në shkallë vendi. Ndërkaq prokuroritë e shkallës së parë Dibër, Elbasan, Gjirokastër, Lushnje, Mat, Përmet, Pukë, Sarandë e Tropojë nuk është regjistruar asnjë procedim për veprën penale të parashikuar nga neni 79 i Kodit Penal “Vrasja në rrethana të tjera cilësuese” gjatë vitit 2014.

Vrasja për shkak të marrëdhënieve familjare

Në këtë grup veprash penale vihet re tendenca në rritje e procedimeve të regjistruara për veprën penale të parashikuar nga neni 79/c i Kodit Penal “Vrasja për shkak të marrëdhënieve familjare”. Peshat specifike që zë kjo vepër penale në grupin e veprave penale “Krime kundër jetës të kryera me dashje” është 5,75 % për vitin 2014, ndërkohë që në vitin 2013 ka qenë 4 %.

Nga të dhënat statistikore rezulton se në vitin 2014 janë regjistruar 31 procedime penale që përbëjnë një rritje prej 15 % krahasuar me 27 procedime të regjistruara për vitin 2013, për veprën penale të Vrasjes për shkak të marrëdhënieve familjare.

Ajo që vërehet nga të dhënat është rritja e numrit të procedimeve të dërguara për gjykim për këtë vepër me 3 herë më i lartë se në vitin 2013, që i korrespondon një raporti prej 90 % të procedimeve të regjistruara.

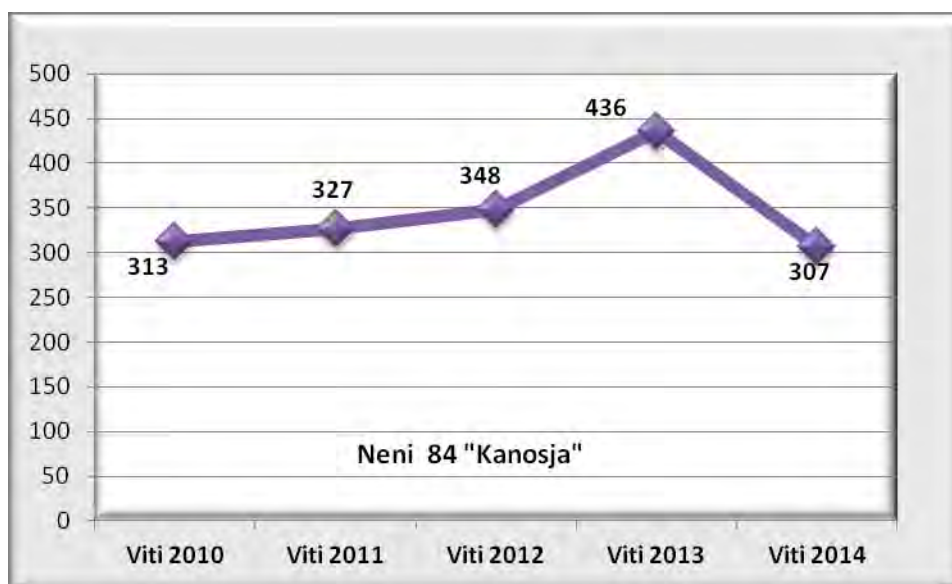


Kanosja

Në këtë grup veprash penale vihet re tendenca në ulje edhe për procedimet e regjistruara për veprën penale të parashikuar nga neni 84 i Kodit Penal “Kanosja”.

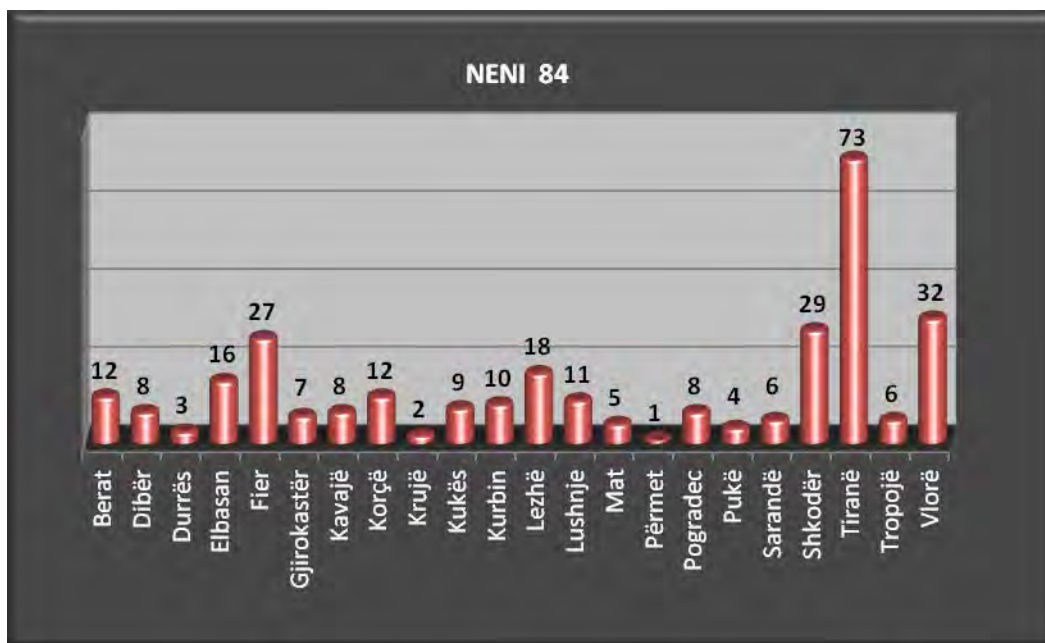
Pesha specifike që zë kjo vepër penale në grupin e veprave penale “Klime kundër jetës të kryera me dashje” është 57 % për vitin 2014, ndërkohë që në vitin 2013 ka qenë 65 %.

Ecuria e kësaj vepre penale në pesë vite, 2010-2014 paraqitet në grafikun e mëposhtëm (procedimet penale të regjistruara pranë organit të prokurorisë):



Nga të dhënat statistikore rezulton se në vitin 2014 janë regjistruar 307 procedime penale që përbëjnë një ulje prej 29,6 % krahasuar me 436 procedime të regjistruara për vitin 2013, për veprën penale të parashikuar nga neni 84 i Kodit Penal “Kanosja”.

Të dhënat e detajuara për procedimet e regjistruara gjatë vitit 2014 në prokuroritë e shkallës së parë për veprën penale të kanosjes gjenden në mënyrë të detajuar në vijim:



Siç vërehet edhe nga paraqitja grafike e të dhënave statistikore, numri më i madh i procedimeve të regjistruara për veprën penale të kanosjes është në prokuroritë e shkallës së parë Tiranë që përbën 23,8 % të numrit total të procedimeve të regjistruara për këtë veprë në shkallë vendi.

Në prokurorinë e shkallës së parë Vlorë janë regjistruar 10 % e numrit total të procedimeve të regjistruara, në prokurorinë e shkallës së parë Shkodër janë regjistruar 9,4 % e numrit total të procedimeve të regjistruara, në prokurorinë e shkallës së parë Fier janë regjistruar 8,8 % të numrit total të procedimeve të regjistruara, në prokurorinë e shkallës së parë Lezhë janë regjistruar 5,9 % e totalit të procedimeve penale, në prokurorinë e shkallës së parë Elbasan janë regjistruar 5,2 % e numrit total të procedimeve në shkallë vendi, në prokurorinë e shkallës së parë Berat e Korçë janë regjistruar 3,9 % e numrit total të procedimeve në shkallë vendi, në prokuroritë e shkallës së parë Kurbin e Lushnje janë regjistruar 3,2 % e 3,5 % e totalit të procedimeve në shkallë vendi për vitin 2014. Prokuroritë e tjera kanë regjistruar numër më të vogël të procedimeve (më pak se 3 %) për veprën penale të parashikuar nga neni 84 i Kodit Penal “Kanosja”.

KRIME KUNDËR JETËS SHKAKTUAR ME PAKUJDESI

Tabela e mëposhtme paraqet të dhëna në lidhje me veprat penale të cilat parashikohen në Kreun e II-të, Seksioni i II “Krime kundër jetës shkaktuar me pakujdesi”:

KRIME KUNDËR JETËS SHKAKTUAR ME PAKUJDESI	2013					2014				
	Nr. Procd Regj	Nr. procd per gjykim	Nr. i pand. Regj	Nr. Pand per gjykim	Nr. Pand denuar	Nr. Procd. Regj	Nr. procd per gjykim	Nr. i pand. Regj.	Nr. Pand. Per gjykim	Nr. Pand denuar
Neni 85 Vrasja nga pakujdesia	15	11	7	13	9	13	9	6	9	9
Totali	15	11	7	13	9	13	9	6	9	9

TENDENCA

Sikurse vihet re edhe nga tabela, nga të dhënat statistikore rezulton se në vitin 2014 ka ulje të numrit të procedimeve të regjistruara për “Krime kundër jetës të shkaktuar me pakujdesi”, me 13 % në krahasim me vitin 2013. Po kështu me ulje rezultojnë edhe procedimet e dërguara për gjykim në krahasim me vitin 2013 nga 11 në 9 procedime. Në lidhje me të pandehurit për këtë grup veprash penale vihet re një ulje e lehtë nga 7 në vitin 2013 në 6 të pandehur të regjistruar në vitin 2014 dhe numri i të pandehurve të cilët i janë dërguar gjyqit është ulur nga 13 në 9.

TË PANDEHURIT

Në lidhje me të pandehurit për këtë grup veprash penale, nga të dhënat statistikore vihet re se gjatë vitit 2014 në total janë 6 të pandehur në hetim ndërsa në vitin 2013 në total kanë qenë 7 të pandehur në hetim. Pra, edhe në këtë tregues vihet re ulje në krahasim me vitin 2013.

Të gjithë të pandehurit janë meshkuj të moshës madhore (mbi 18 vjeç).

Në lidhje me arsimin e të pandehurve rezulton se 75 % e të pandehurve janë me arsim deri 9 vjeçar, 16 % me arsim të mesëm dhe 9 % me arsim të lartë.

Përsa i përket gjendjes shoqërore nga të dhënat statistikore vihet re se të pandehurit për këtë grup veprash rezultojnë 33 % nga sektori privat dhe pjesa tjetër rezultojnë të jenë të papunë.

Rezulton se 58 % e të pandehurve kanë vendbanimin në qytet ndërsa 42 % prej tyre në komuna. Pra, tendenca është e tillë që ka një prani më të madhe të këtij fenomeni në zonat urbane.

Në lidhje me gjendjen gjyqësore të të pandehurve, theksojmë se 83 % e të pandehurve janë të padënuar më pare ndërsa 17 % janë përsëritës për vepra të tjera.

VEPRA PENALE KUNDËR SHËNDETIT TË KRYERA ME DASHJE

Pesha specifike që zë ky grup veprash penale për vitin 2014 është 2,7 % e numrit total të procedimeve penale të regjistruara në shkallë vendi, ndërsa për vitin 2013 ky grup veprash përbënte 4 % të totalit të procedimeve. Pra, vihet re ulje e këtij treguesi për vitin 2014 në krahasim me vitin 2013.

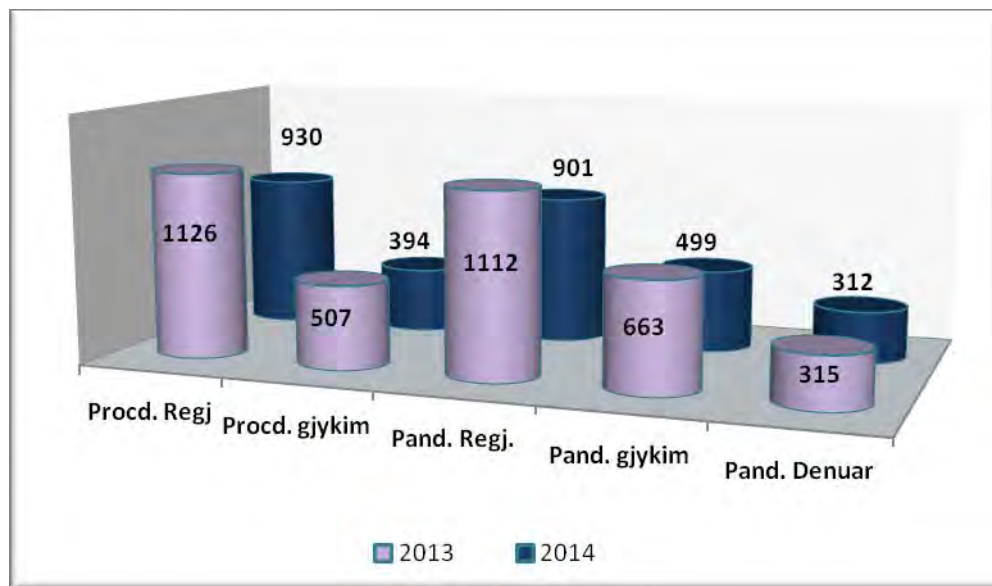
Tabela e mëposhtme paraqet të dhëna në lidhje me veprat penale të cilat parashikohen në Kreun e II-të, Seksioni i III “Vepra penale kundër shëndetit të kryera me dashje”:

VEPRA PENALE KUNDËR SHËNDETIT TË KRYERA ME DASHJE	2013					2014				
	Nr. Procd. Regj	Nr. procd per gjykim	Nr. i pand. Regj.	Nr. Pand. Per gjykim	Nr. Pand denuar	Nr. Procd Regj	Nr. procd per gjykim	Nr. i pand. Regj	Nr. Pand per gjykim	Nr. Pand denuar
Neni 86 Tortura	2	1	1	1	0	1	0	0	0	0
Neni 87 Tortura me pasoja të rënda	0	0	0	0	0	0	0	0	0	0
Neni 88 Plagosje e rëndë	170	112	213	137	72	130	82	154	99	105
Neni 88/a Plagosje e rëndë në gjendje të tronditjes së fortë psikike	5	5	9	10	7	3	4	3	5	6
Neni 88/b Plagosje e rëndë në kapërcim të mbrojtjes	3	2	3	2	3	2	3	3	4	2
Neni 89 Plagosje e lehtë me dashje	942	386	884	512	228	793	305	739	390	198
Neni 89/a	0	0	0	0	0	0	0	0	0	0
Neni 90 Dëmtime të tjera	4	1	2	1	5	1	0	2	1	1
Totali	1126	507	1112	663	315	930	394	901	499	312

TENDENCA

Nga të dhënat statistikore të paraqitura në tabelë, rezulton se në vitin 2014 ka një ulje prej 17 % e numrit të procedimeve të regjistruara për “Krime Kundër Jetës të Kryera me Dashje” në krahasim me vitin 2013. Po kështu tendencë ulje prej 22 % paraqet edhe numri i procedimeve të dërguara për gjykim në krahasim me vitin 2013. Edhe në lidhje me të pandehurit, për këtë grup veprash penale, vihet re ulje e numrit të të pandehurve të regjistruar përkundrejt këtij totali në vitin 2013 prej 19 %, ulje e numrit të të pandehurve të cilët i janë dërguar gjyqit prej 24,7 %, ndërsa numri i të pandehurve të dënuar nga gjykata është ulur me 0,9 % përkundrejt vitit 2013.

Grafikisht tendenca e krimeve kundër shëndetit të kryera me dashje për vitin 2014 krahasuar me vitin 2013, paraqitet si vijon:



TE PANDEHURIT

Nga të dhënat statistikore rezulton se gjatë vitit 2014 në total janë regjistruar 901 të pandehur ndërsa në vitin 2013 në total kanë qenë 1112 të pandehur të regjistruar. Pra, në këtë tregues vihet re një ulje prej 19 %.

Të dhënat socio-demografike të të pandehurve të regjistruar për këtë grup veprash penale, si gjinia, mosha, arsimi, gjendja shoqërore, vendbanimi e gjendja gjyqësore, paraqiten në mënyrë të detajuar në vijim:

Në lidhje me gjininë e të pandehurve vihet re se vetëm 2 % e tyre janë femra dhe pjesa tjetër janë meshkuj, rreth 98 %. Gjithashtu, rezulton se 7 % e të pandehurve janë minorenë (14-18 vjeç).

Në lidhje me arsimin e të pandehurve rezulton se për këto grup veprash penale janë regjistruar 1 % të pandehur me arsim të lartë, 25 % të pandehur janë me arsim të mesëm dhe pjesa tjetër e të pandehurve rezultojnë me arsim deri 9-vjeçar.

Përsa i përket gjendjes shoqërore nga të dhënat statistikore rezulton se rreth 67,6 % e të pandehurve janë të papunë, rreth 32 % e të pandehurve janë të punësuar në sektorin privat dhe më pak se 1 % e tyre janë nëpunës shtetëror.

Rezulton se 55 % e të pandehurve kanë vendbanimin në qytet, ndërsa 45 % prej tyre në komuna. Pra, tendenca është e tillë që ka një prani më të madhe të këtij fenomeni në zonat urbane.

Në lidhje me gjendjen gjyqësore të të pandehurve, theksojmë se vetëm 4 % prej tyre janë të dënuar për vepra të tjera penale, ndërsa 96 % janë të pa dënuar më parë.

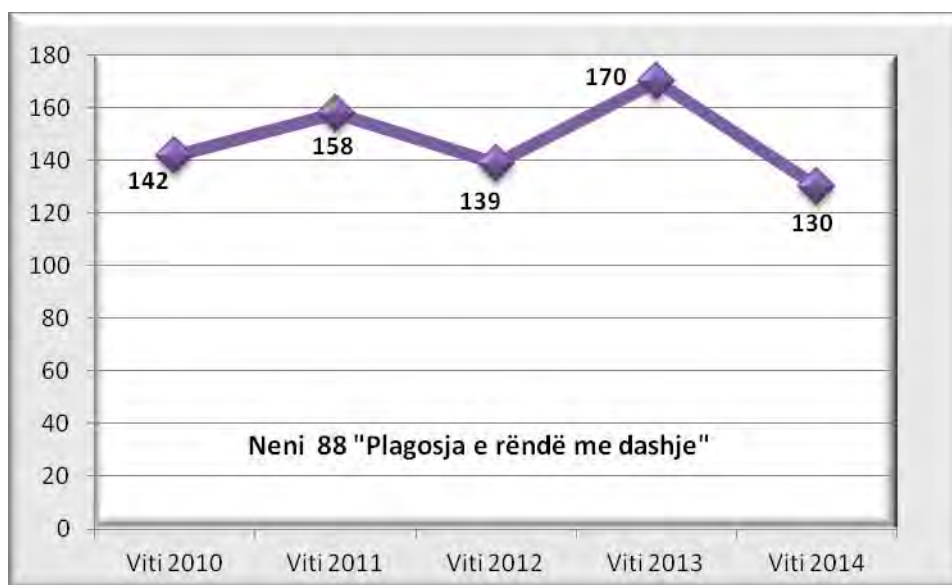
Bazuar në sa më sipër, faktori kryesor kriminogjenë që ndikonë në ecurinë e këtyre veprave penale ka të bëjë me nivelin e papunësisë të të pandehurve.

VEPRAT PENALE KARAKTERISTIKE TË GRUPIT

Plagosja e rëndë me dashje

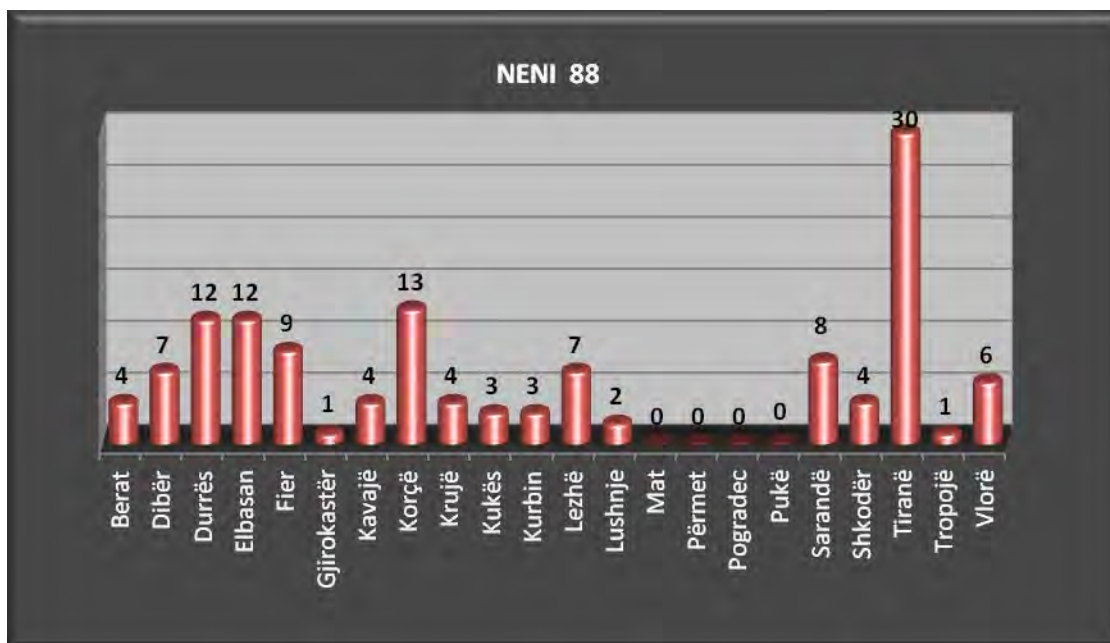
Pesha specifike që zë kjo veprë penale në grupin e veprave penale “Krime kundër shëndetit të kryera me dashje” për vitin 2014 është 14 %, ndërkohë që në vitin 2013 ka qenë 15 %.

Ecuria e kësaj veprë penale në pesë vite, 2010-2014 paraqitet në grafikun e mëposhtëm (procedimet penale të regjistruara pranë organit të prokurorisë):



Nga të dhënat statistikore rezulton se në vitin 2014, vihet re tendenca në ulje prej 23,5 % e procedimeve të regjistruara për veprën penale të parashikuar nga neni 88 i Kodit Penal “Plagosja e rëndë me dashje”, në krahasim me vitin 2013.

Grafiku i mëposhtëm paraqet të dhëna në lidhje me shpërndarjen gjeografike (numrin e procedimeve penale të regjistruara) sipas rretheve për veprën penale të parashikuar nga neni 88 i Kodit Penal “Plagosja e rëndë me dashje” për vitin 2014:

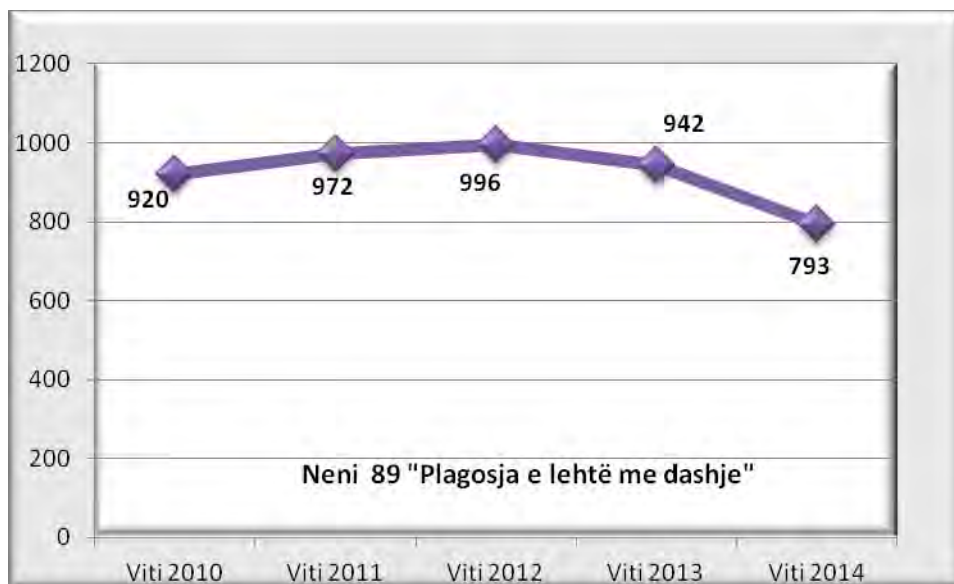


Siç vërehet edhe nga paraqitja grafike e të dhënave statistikore, numri më i madh i procedimeve të regjistruara për veprën penale të plagosjes së rëndë me dashje është në prokurorinë e shkallës së parë Tiranë që përbën 23 % të numrit total të procedimeve të regjistruara për këtë veprë në shkallë vendi, e në vijim, në prokurorinë e shkallës së parë Korçe që përbën 10 % të numrit total të procedimeve të regjistruara, në prokuroritë e shkallës së parë Durrës e Elbasan që përbën 9,2 % të numrit total të procedimeve të regjistruara, në prokurorinë e shkallës së parë Fier që përbën 6,9 % të numrit total të procedimeve të regjistruara, në prokurorinë e shkallës së parë Sarandë që përbën 6 % të numrit total të procedimeve, në prokurorinë e shkallës së parë Dibër e Lezhë që përbën 5,4 % të numrit total të procedimeve të regjistruara, në prokurorinë e shkallës së parë Vlorë që përbën 4,6 % të numrit total të procedimeve të regjistruara. Prokuroritë e shkallës së parë Berat, Kavajë, Krujë e Shkodër kanë regjistruar një numër procedimesh që përbëjnë më pak se 3 % të numrit total të procedimeve të regjistruara, prokuroritë e shkallës së parë Mat, Përmet, Pogradec e Pukë nuk kanë regjistruar asnjë procedim gjatë vitit 2014, për veprën penale të parashikuar nga neni 88 i Kodit Penal “Plagosja e rëndë me dashje”.

Plagosja e lehtë me dashje

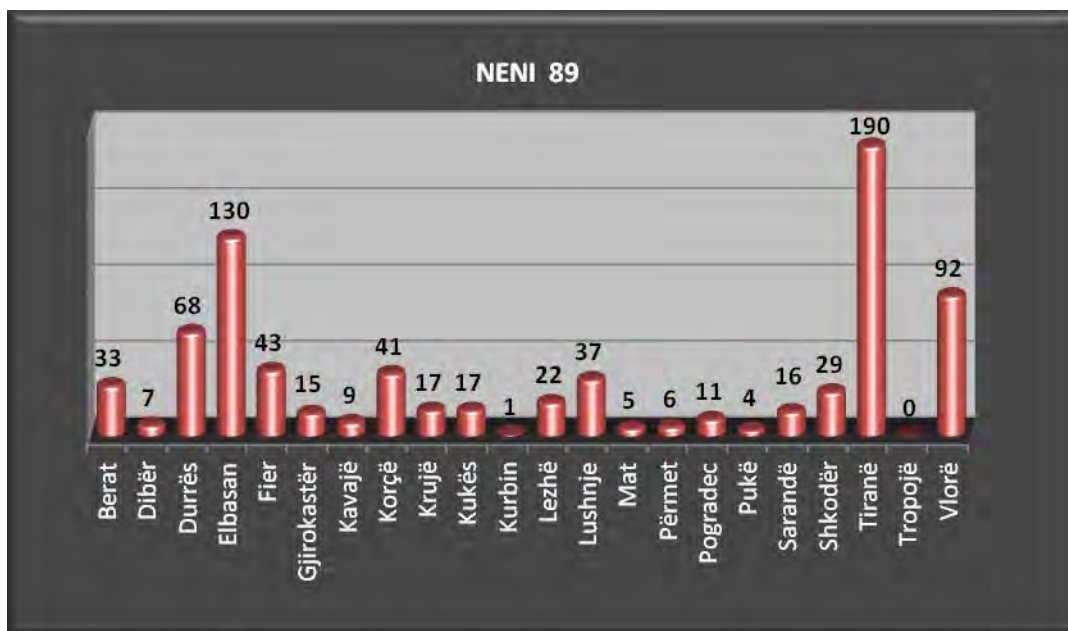
Pesha specifike që zë kjo veprë penale në grupin e veprave penale “Krime kundër shëndetit të kryera me dashje” për vitin 2014 është 85 %, ndërkohë që në vitin 2013 ka qenë 83,6 %.

Ecuria e kësaj veprë penale në pesë vite, 2010-2014 paraqitet në grafikun e mëposhtëm (procedimet penale të regjistruara pranë organit të prokurorisë):



Nga të dhënat statistikore rezulton se në vitin 2014, vihet re tendenca në ulje prej 15,8 % e procedimeve të regjistruara për veprën penale të parashikuar nga neni 89 i Kodit Penal “Plagosja e lehtë me dashje”, në krahasim me vitin 2013.

Grafiku i mëposhtëm paraqet të dhëna në lidhje me shpërndarjen gjeografike (numrin e procedimeve penale të regjistruara) sipas rretheve për veprën penale të parashikuar nga neni 89 i Kodit Penal “Plagosja e lehtë me dashje” për vitin 2014:



Siç vërehet edhe nga paraqitja grafike e të dhënave statistikore, numri më i madh i procedimeve të regjistruara për veprën penale të plagosjes së lehtë me dashje është në prokuroritë e shkallës së

parë Tiranë që përbën 24 % të numrit total të procedimeve të regjistruara për këtë vepër në shkallë vendi, në vijim, në prokurorinë e shkallës së parë Elbasan që përbën 16 % të numrit total të procedimeve të regjistruara, në prokurorinë e shkallës së parë Vlorë që përbën 11,6 % të numrit total të procedimeve të regjistruara, në prokuroritë e shkallës së parë Durrës që përbën 8,6 % të numrit total të procedimeve të regjistruara, në prokurorinë e shkallës së parë Fier që përbën 5,4 % të numrit total të procedimeve, në prokurorinë e shkallës së parë Korçë që përbën 5 % të numrit total të procedimeve, në prokurorinë e shkallës së parë Lushnjë që përbën 4,7 % të numrit total të procedimeve, në prokurorinë e shkallës së parë Berat që përbën 4 % të numrit total të procedimeve, në prokurorinë e shkallës së parë Shkodër që përbën 3,6 % të numrit total të procedimeve. Prokuroritë e shkallës së parë Dibër, Gjirokastër, Kavajë, Krujë, Kukës, Kurbin, Lezhë, Mat, Përmet, Pogradec e Pukë kanë regjistruar numër procedimesh që përbëjnë më pak se 3 % të numrit total të procedimeve të regjistruara, ndërsa prokuroria e shkallës së parë Tropojë nuk ka regjistruar asnjë procedim penal gjatë vitit 2014 për veprën penale të parashikuar nga neni 89 i Kodit Penal “Plagosja e lehtë me dashje”.

VEPRA PENALE KUNDËR SHËNDETIT TË KRYERA NGA PAKUJDESIA

Tabela e mëposhtme paraqet të dhëna në lidhje me veprat penale të cilat parashikohen në Kreun e II-të, Seksioni i IV “Vepra penale kundër shëndetit të kryera nga pakujdesia”:

VEPRA PENALE KUNDËR SHËNDETIT TË KRYERA NGA PAKUJDESIA	2013					2014				
	Nr. Procd. Regj	Nr. procd per gjykim	Nr. i pand. Regj.	Nr. Pand. Per gjykim	Nr. Pand denuar	Nr. Procd Regj	Nr. procd per gjykim	Nr. i pand. Regj	Nr. Pand per gjykim	Nr. Pand denuar
Neni 91 Plagosje e rëndë nga pakujdesia	3	1	1	1	0	4	0	1	0	0
Neni 92 Plagosja e lehtë nga pakujdesia	3	0	0	0	1	2	0	1	0	0
Totali	6	1	1	1	1	6	0	2	0	0

Sikurse vihet re edhe nga tabela, të dhënat statistikore tregojnë se numri i procedimeve për “Krimet kundër shëndetit të shkaktuar me pakujdesi” të regjistruara në vitin 2014 është i njëjtë me atë të regjistruar në vitin 2013.

Në lidhje me të pandehurit, për këtë grup veprash penale, vihet re se numri i të pandehurve të regjistruar është rritur nga 1 në 2013 në 2 në vitin 2014, ndërkohë që nuk është dërguar asnjë procedim për gjykim.

VEPRA PENALE QË RREZIKOJNË JETËN DHE SHËNDETIN NGA NDËRPRERJA E SHTATZANISË OSE MOSDHËNIA E NDIHMËS

Pesha specifike që ky grup veprash penale zë për vitin 2014 përkundrejt numrit total të procedimeve penale të regjistruara në shkallë vendi është 0,4 %. Ky tregues për vitin 2013 ka qenë 0,69 %, pra vihet re ulje e tij për vitin 2014 në krahasim me vitin 2013.

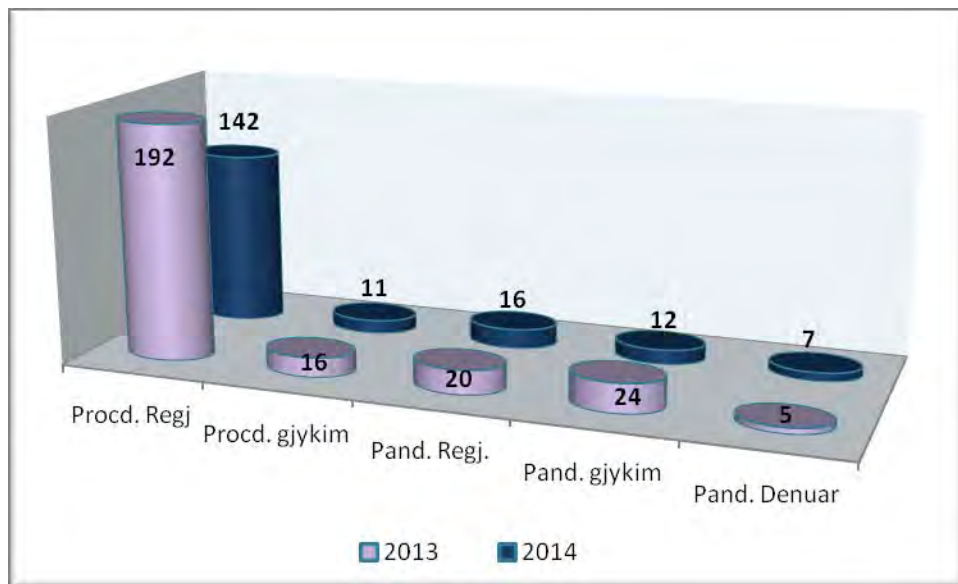
Tabela e mëposhtme paraqet të dhëna në lidhje me veprat penale të cilat parashikohen në seksionin V të kreut të dytë të Kodit Penal “Vepra penale që rrezikojnë jetën dhe shëndetin nga ndërprerja e shtatzanisë ose mosdhënia e ndihmës”.

VEPRA PENALE QË RREZIKOJNË JETËN DHE SHËNDETIN NGA NDËRPRERJA E SHTATZANISË OSE NGA MOSDHËNIA E NDIHMËS	2013					2014				
	Nr. Procd. Regj	Nr. procd per gjykim	Nr. i pand. Regj.	Nr. Pand. Per gjykim	Nr. Pand denuar	Nr. Procd. Regj	Nr. procd per gjykim	Nr. i pand. Regj.	Nr. Pand. Per gjykim	Nr. Pand denuar
Neni 93 Ndërprerja e shtatzanisë pa pëlqim të gruas	0	0	0	0	0	1	0	1	0	0
Neni 94 Ndërprerja e shtatzanisë e kryer në vende dhe nga persona të paautoriz.	3	0	1	0	0	1	0	1	0	0
Neni 95 Dhënia e mjeteve për ndërprerjen e shtatzanisë	0	0	0	0	0	0	0	0	0	0
Neni 96 Mjekimi i pakujdesshëm	34	9	8	15	2	37	5	6	6	4
Neni 97 Mosdhënia ndihmë	1	1	0	1	1	6	1	1	1	1
Neni 98 Mosdhënia e ndihmës nga kapiteni i anijes	0	0	0	0	0	1	0	0	0	0
Neni 99 Shkaktimi i vetëvrasjes	154	6	11	8	2	96	5	7	5	2
Totali	192	16	20	24	5	142	11	16	12	7

TENDENCA

Sikurse vihet re edhe nga tabela, nga të dhënat statistikore rezulton se në vitin 2014 ka një ulje prej 26 % të numrit të procedimeve të regjistruara për “vepra penale që rrezikojnë jetën dhe shëndetin nga ndërprerja e shtatzanisë ose nga mosdhënia e ndihmës”, në krahasim me vitin 2013. Ulje ka pësuar edhe numri i procedimeve dërguar për gjykim me 31 % në krahasim me vitin 2013, numri i të pandehurve regjistruar me 20 % dhe numri i të pandehurve dërguar për gjykim me 50 %. Rritje vërehet vetëm në lidhje me numrin e të pandehurve të dënuar nga gjykata nga 5 të pandehur në vitin 2013 në 7 të pandehur të dënuar në vitin 2014 (ose me 40 %).

Grafikisht tendenca e veprave penale që rrezikojnë jetën dhe shëndetin nga ndërprerja e shtatzanisë ose mosdhënia e ndihmës për vitin 2014 krahasuar me vitin 2013, paraqitet si vijon:



TË PANDEHURIT

Në lidhje me të pandehurit për këtë grup veprash penale, nga të dhënat statistikore vihet re se gjatë vitit 2014 në total janë 12 të pandehur në hetim.

Në lidhje me të pandehurit për këtë grup veprash penale, nga të dhënat statistikore vihet re se gjatë vitit 2014 në total janë 24 të pandehur në hetim. Ndërsa në lidhje me të pandehurit gjatë vitit 2013 në total kanë qënë 20 të pandehur në hetim, pra kemi një rritje prej 20 %.

Në lidhje me gjininë e të pandehurve vihet re se 85 % e tyre janë meshkuj dhe pjesa tjetër janë femra, rreth 15 %.

Në lidhje me arsimin e të pandehurve rezulton se 9 % e të pandehurve janë me arsim të mesëm 47 % e të pandehurve me arsim të lartë dhe pjesa tjetër me arsim deri në 9 vjeçar.

Rezulton se 80 % e të pandehurve e kanë vendbanimin në qytet ndërsa 20 % prej tyre në komuna. Pra, tendenca është e tillë që ka një prani më të madhe të këtij fenomeni në zonat urbane.

Në lidhje me gjendjen gjyqësore të të pandehurve, theksojmë se të gjithë të pandehurit janë të padënuar më parë.

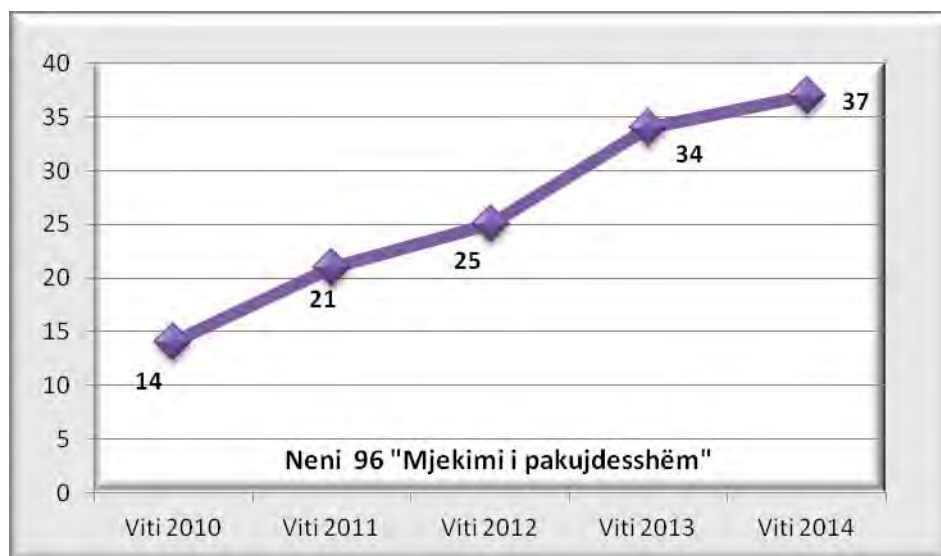
VEPRAT PENALE KARAKTERISTIKE TË GRUPIT

Mjekimi i pakujdesshëm

Pesha specifike që zë kjo vepër penale në grupin e veprave penale “Vepra penale kundër shëndetit të kryera nga pakujdesia” është 26 % për vitin 2014, ndërkohë që në vitin 2013 ka qenë 17,7 %.

Të dhënat statistikore tregojnë rritje të numrit të procedimeve të regjistruara në vitin 2014 me 8,8 %, krahasuar me vitin 2013.

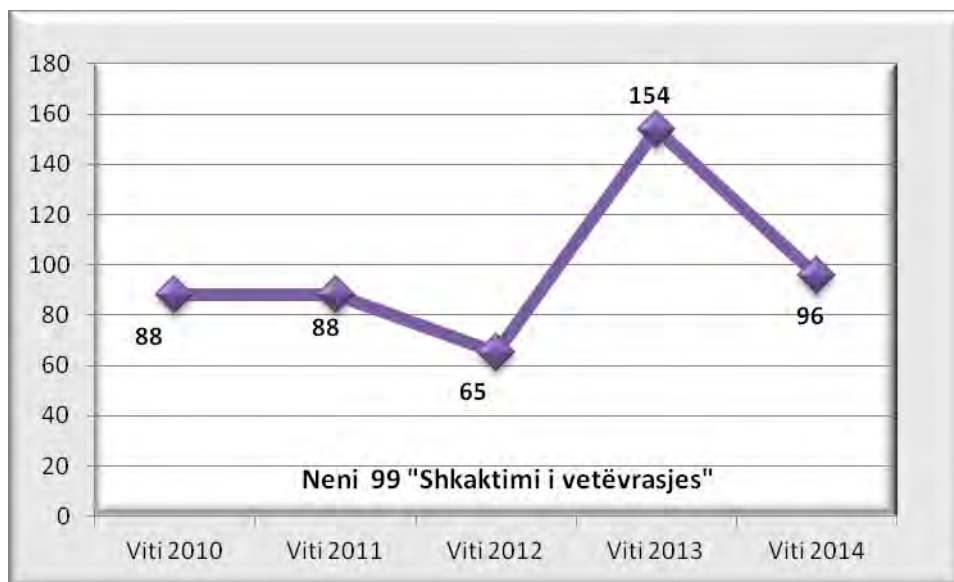
Ecuria e kësaj vepre penale në pesë vite, 2010-2014 paraqitet në grafikun e mëposhtëm (procedimet penale të regjistruara pranë organit të prokurorisë):



Shkaktimi i vetëvrasjes

Pesha specifike që zë kjo vepër penale në grupin e veprave penale “Vepra penale kundër shëndetit të kryera nga pakujdesia” është 67,6 % për vitin 2014, ndërkohë që në vitin 2013 ka qenë 80 %.

Ecuria e kësaj vepre penale në pesë vite, 2010-2014 paraqitet në grafikun e mëposhtëm (procedimet penale të regjistruara pranë organit të prokurorisë):



Nga të dhënat statistikore, vihet re tendenca në ulje prej 37,7 % e procedimeve të regjistruara në vitin 2014, për veprën penale të parashikuar nga neni 99 i Kodit Penal “Shkaktimi i vetëvrasjes”, në krahasim me vitin 2013.

KRIME SEKSUALE

Pesha specifike që zë ky grup veprash penale për vitin 2014 përkundrejt numrit total të procedimeve penale të regjistruara në shkallë vendi, është 0,26 %, ndërkohë që për vitin 2013 ka qenë 0,34 %. Pra vihet re ulje e këtij treguesi për vitin 2014 në krahasim me vitin 2013.

Tabela e mëposhtme paraqet të dhëna në lidhje me veprat penale të cilat parashikohen në Seksionin e VI të Kodit Penal “Krime Seksuale”:

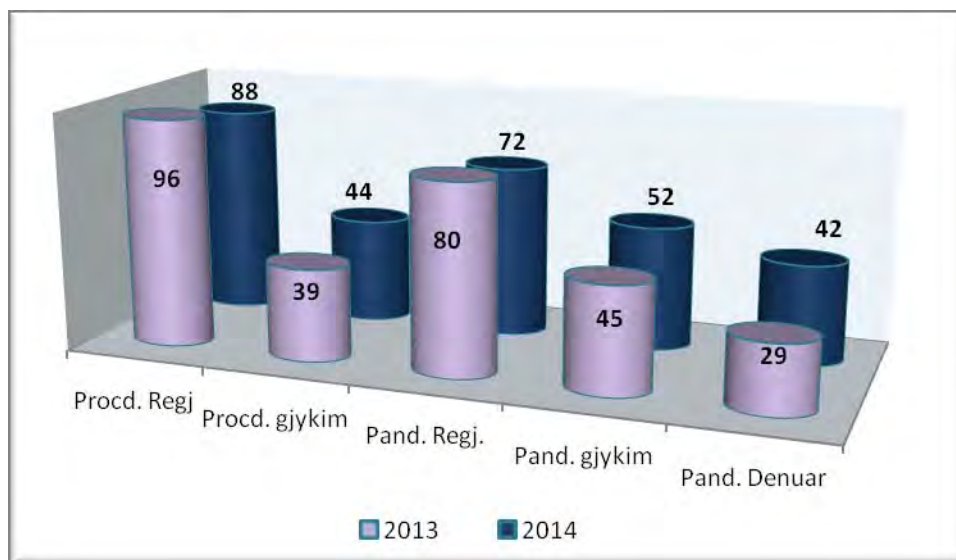
KRIME SEKSUALE	2013					2014				
	Nr. Procd. Regj	Nr. procd per gjykim	Nr. i pand. Regj.	Nr. Pand. Per gjykim	Nr. Pand denuar	Nr. Procd Regj	Nr. procd per gjykim	Nr. i pand. Regj	Nr. Pand per gjykim	Nr. Pand denuar
Neni 100 M. Sek/ homoseksuale me të mitur	26	14	20	16	17	20	14	19	17	21
Neni 101 M. Sek/ homoseksuale me dhunë me të mitur të moshës me 14-18 vjeç	15	7	17	9	0	19	10	19	11	3
Neni 102 M. Seksuale me dhunë me të rritura	21	2	19	2	1	21	3	13	5	5
Neni 102/a M. Homoseksuale me dhunë me të rritur	1	0	1	0	0	0	0	0	0	0
Neni 103 M. Sek/ homoseksuale me persona te pazotë për t'u mbrojtur	3	2	1	2	2	2	1	1	1	1

Neni 104 Marrëdhënie seksuale ose homoseksualeme kërkënim me përdorimin e armës	1	0	1	0	0	2	0	2	0	0
Neni 105 M. Sek/ homoseksuale duke shpërdoruar detyrën	1	0	0	0	0	0	0	0	0	0
Neni 106 M. Sek/ homoseksuale me persona në gjini ose në kujdestari	4	1	3	1	0	1	1	0	1	2
Neni 107 M. Sek/ homoseksuale ne vende publike	0	0	0	0	0	2	2	3	3	1
Neni 108 Vepra të turpshme	24	15	18	15	9	21	13	15	14	9
Totali	96	39	80	45	29	88	44	72	52	42

TENDENCA

Sikurse vihet re edhe nga tabela, nga të dhënat statistikore rezultojnë se në vitin 2014 ka ulje prej 8 % të numrit të procedimeve të regjistruara për krime seksuale në krahasim me vitin 2013. Ndërkohë që kemi rritje prej 12,8 % të procedimeve të dërguara për gjykim në krahasim me vitin 2013. Në lidhje me të pandehurit, për këtë grup veprash penale, vihet re një ulje e numrit të të pandehurve të regjistruar përkundrejt këtij totali në vitin 2013 prej 10 %, rritje e numrit të të pandehurve të cilët i janë dërguar gjyqit prej 15,5 % dhe kemi rritje të numrit të të pandehurve të dënuar nga gjykata me 44,8 % përkundrejt vitit 2013.

Grafikisht tendenca e krimeve seksuale për vitin 2014 krahasuar me vitin 2013, paraqitet si vijon:



TE PANDEHURIT

Në lidhje me të pandehurit për këtë grup veprash penale, nga të dhënat statistikore vihet re se gjatë vitit 2014 në total janë 72 të pandehur në hetim ndërsa në vitin 2013 në total kanë qenë 80 të pandehur në hetim.

Të dhënat socio-demografike të të pandehurve të regjistruar për këtë grup veprash penale, si gjinia, mosha, arsimi, gjendja shoqërore, vendbanimi e gjendja gjyqësore, paraqiten në mënyrë të detajuar në vijim:

Nga të dhënat statistikore rezulton se 91 % e të pandehurve të rritur (mbi 18 vjeç) janë meshkuj dhe 9 % femra. Ndërkohë nga numri i përgjithshëm i të pandehurve 9 % janë të mitur (14-18 vjeç).

Në lidhje me arsimin e të pandehurve rezulton se 12 % e të pandehurve janë me arsim deri 9 vjeçar dhe 88 % me arsim të mesëm. Sikurse vihet re faktorë kriminogjenë që ndikojnë në ecurinë e kësaj vepre penale kanë të bëjnë së pari me nivelin arsimor të të pandehurve, ku pjesa më e madhe e tyre rezultojnë të jenë me arsim deri 9 vjeçar.

Përsa i përket gjendjes shoqërore nga të dhënat statistikore vihet re se nga sektori shtetëror nuk është regjistruar asnjë i pandehur.

Nga sektori privat janë regjistruar 10 % e të pandehurve dhe pjesa tjetër janë të papunë.

Rezulton se 61 % e të pandehurve kanë vendbanimin në qytet ndërsa 59 % prej tyre në komuna.

Pra, tendenca është e tillë që ka një prani më të madhe të këtij fenomeni në zonat urbane.

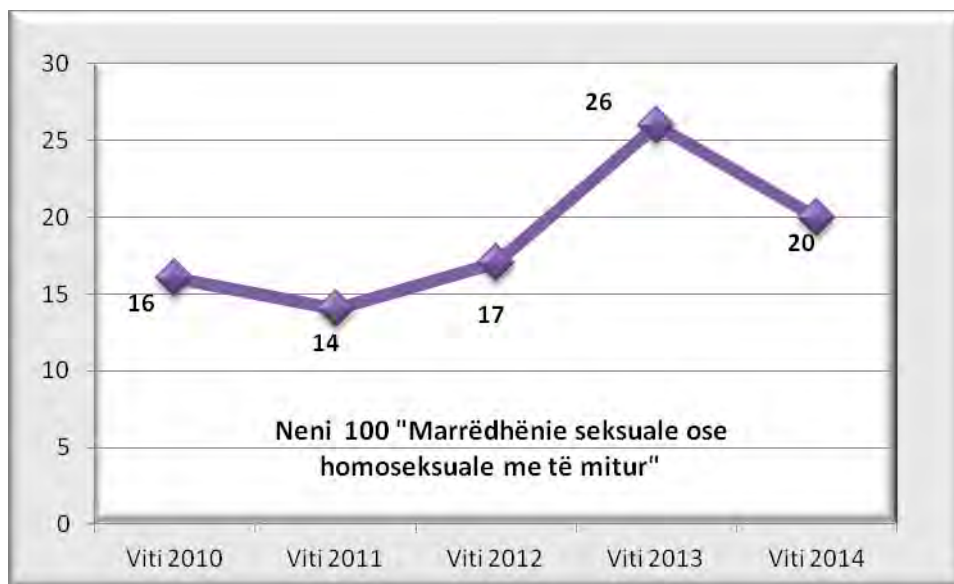
Në lidhje me gjendjen gjyqësore të të pandehurve, theksojmë se pjesa më e madhe e të pandehurve janë të padënuar më parë.

VEPRAT PENALE KARAKTERISTIKE TË GRUPIT

Marrëdhënie seksuale ose homoseksuale me të mitur

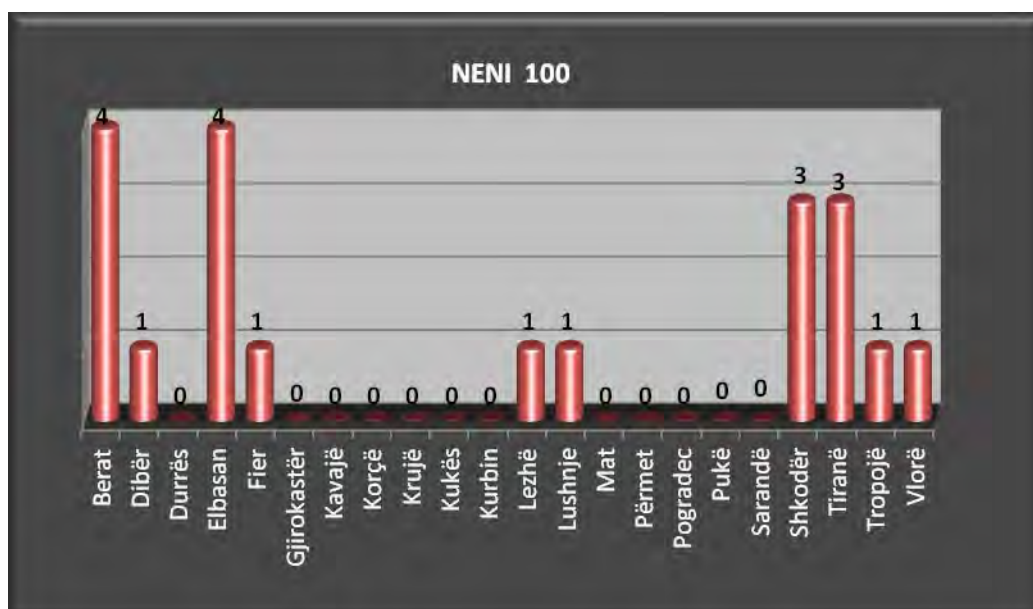
Pesha specifike që zë kjo vepër penale në grupin e veprave penale “Krime seksuale” është 22,7 % për vitin 2014, ndërkohë që në vitin 2013 ka qenë 27 %. Pra vihet re ulje krahasuar me vitin 2012.

Ecuria e kësaj vepre penale në pesë vite, 2010-2014 paraqitet në grafikun e mëposhtëm (procedimet penale të regjistruara pranë organit të prokurorisë):



Në këtë grup veprash penale vihet re tendenca në ulje e procedimeve të regjistruara, për veprën penale të parashikuar nga neni 100 i Kodit Penal “Marrëdhënie seksuale ose homoseksuale me të mitur”, në vitin 2014, prej 23 % në krahasim me vitin 2013.

Grafiku i mëposhtëm paraqet të dhëna në lidhje me shpërndarjen gjeografike (numrin e procedimeve penale të regjistruara) sipas rretheve për këtë vepër penale:



Rezulton se në prokuroritë e shkallës së parë Berat e Elbasan janë regjistruar 4 procedime penale për këtë vepër, që është edhe numri më i madh i regjistruar në shkallë vendi. Në prokuroritë e shkallës së parë Shkodër e Tiranë janë regjistruar 3 procedime penale, në prokuroritë e shkallës

së parë Dibër, Fier, Lezhë, Lushnje, Tropojë e Vlorë është regjistruar përkatësisht nga 1 procedim penal, për veprën penale të parashikuar nga neni 100 i Kodit Penal “Marrëdhënie seksuale ose homoseksuale me të mitur”, në vitin 2014.

VEPRA PENALE KUNDËR LIRISË SË PERSONIT

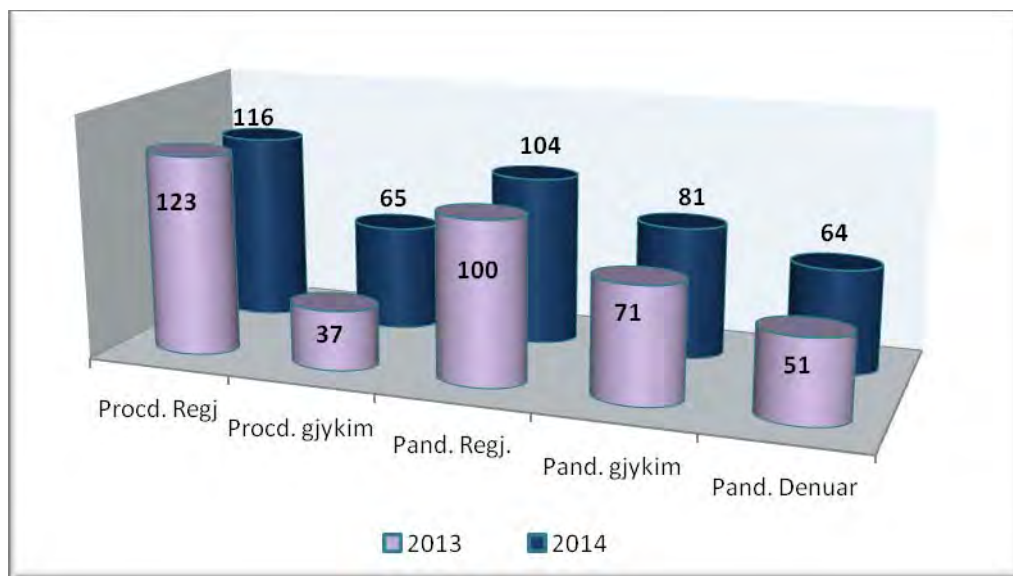
Pesha specifike që zë ky grup veprash penale për vitin 2014 përkundrejt numrit total të procedimeve penale të regjistruara në shkallë vendi është 0,34, dhe për vitin 2013 ka qenë 0,44 %. Pra vihet re një rritje e këtij treguesi për vitin 2014 në krahasim me vitin 2013.

Tabela e mëposhtme paraqet të dhëna në lidhje me veprat penale të cilat parashikohen në Seksionin e VII “Vepra penale kundër lirisë së personit”.

VEPRA PENALE KUNDËR LIRISË SË PERSONIT	2013					2014				
	Nr. Procd. Regj	Nr. procd per gjykim	Nr. i pand. Regj.	Nr. Pand. Per gjykim	Nr. Pand denuar	Nr. Procd Regj	Nr. procd per gjykim	Nr. i pand. Regj	Nr. Pand per gjykim	Nr. Pand denuar
Neni 109 Rrembimi ose mbajtja peng e personit	12	1	9	3	0	3	1	0	3	8
Neni 109/a Rrembimi ose mbajtja peng e personit ne rrethana lehtesuse	1	0	0	0	0	0	0	0	0	0
Neni 109/b Shtrengimi me ane te kanosjes ose dhunes per dhenien e pasurise	42	8	17	15	16	47	31	32	20	20
Neni 109/c Zhdukja me forcë	0	0	0	0	0	0	0	0	0	0
Neni 110 Heqja e paligjshme e lirisë	48	22	54	43	29	51	25	57	47	29
Neni 111 Rrembimi i avioneve, anijeve dhe mjeteve te tjera	0	0	0	0	0	0	0	0	0	0
Neni 112 Dhunimi i baneses	20	6	20	10	6	15	8	15	11	7
Totali	123	37	100	71	51	116	65	104	81	64

Sikurse vihet re edhe nga tabela, nga të dhënat statistikore rezulton se në vitin 2014 ka një ulje prej 5,7 % të numrit të procedimeve të regjistruara për “Vepra penale kundër lirisë së personit” në krahasim me vitin 2013. Ndërkaq kemi rritje prej 75,7 % të procedimeve të dërguara për gjykim në krahasim me vitin 2013. Në lidhje me të pandehurit, për këtë grup veprash penale, vihet re një rritje e numrit të të pandehurve të regjistruar përkundrejt këtij totali në vitin 2013 prej 4 %, një rritje e numrit të të pandehurve të cilët i janë dërguar gjyqit prej 14 % dhe rritje të numrit të të pandehurve të dënuar nga gjykata me 25,5 % përkundrejt vitit 2013.

Grafikisht tendenca e krimeve kundër lirisë së personit për vitin 2014 krahasuar me vitin 2013, paraqitet si vijon:



TE PANDEHURIT

Në lidhje me të pandehurit për këtë grup veprash penale, nga të dhënat statistikore vihet re se gjatë vitit 2014 në total janë 104 të pandehur në hetim ndërsa në vitin 2013 në total kanë qenë 100 të pandehur në hetim. Në këtë tregues vihet re rritje prej 4 % e të pandehurve në hetim në vitin 2014 në krahasim me vitin 2013.

Nga të pandehurit, nga të dhënat statistikore rezulton se 91,5 % e të pandehurve të rritur (mbi 18 vjeç) janë meshkuj dhe 8,5 % femra. Ndërkohë nga numri i përgjithshëm i të pandehurve 1,5 % janë të mitur (14-18 vjeç) meshkuj.

Në lidhje me arsimin e të pandehurve rezulton se 56 % e të pandehurve janë me arsim deri 9 vjeçar, 41 % me arsim të mesëm dhe 3 % e të pandehurve me arsim të lartë. Sikurse vihet re faktorë kriminogjenë që ndikojnë në ecurinë e kësaj vepre penale kanë të bëjnë së pari me nivelin arsimor të të pandehurve, ku pjesa më e madhe e tyre rezultojnë të jenë me arsim deri 9-vjeçar.

Përsa i përket gjendjes shoqërore nga të dhënat statistikore vihet re se gjithsej nga sektori shtetëror nuk është regjistruar asnjë i pandehur.

Nga sektori privat janë regjistruar 45,9 % e të pandehurve dhe të papunë 54,1 %. Pra, faktorët kriminogjenë që ndikojnë në ecurinë e kësaj vepre penale kanë të bëjnë me arsimin e personave të marrë si të pandehur si dhe me nivelin e papunësisë.

Rezulton se 71 % e të pandehurve kanë vendbanimin në qytet ndërsa 29 % prej tyre në komuna.

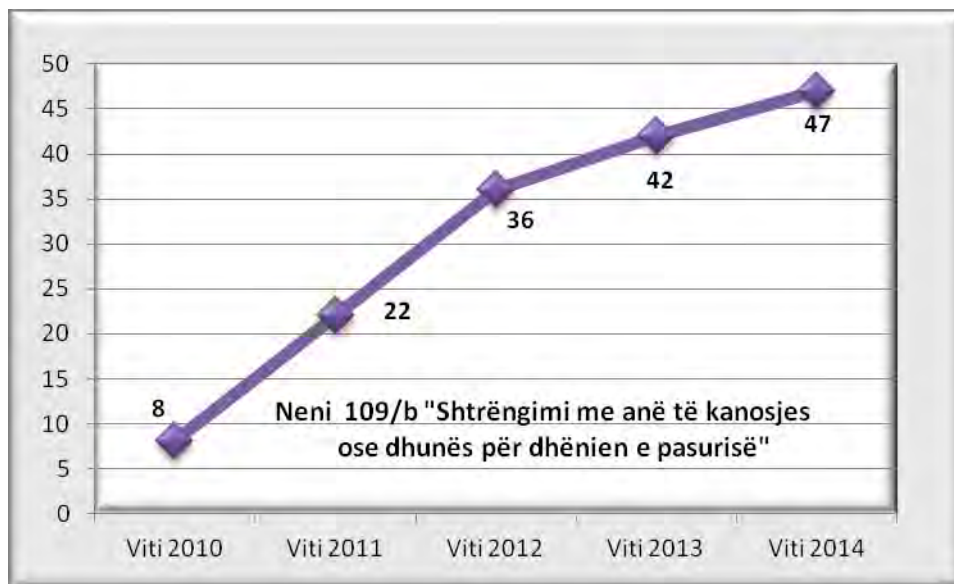
Në lidhje me gjendjen gjyqësore të të pandehurve, theksojmë se pjesa më e madhe e të pandehurve janë të padënuar më parë.

VEPRAT PENALE KARAKTERISTIKE TË GRUPIT

Shtrëngimi me anë të kanosjes ose dhunës për dhënien e pasurisë

Pesha specifike që zë kjo vepër penale në grupin e veprave penale “Vepra penale kundër lirisë së personit” është 40,5 % për vitin 2014, ndërkohë që në vitin 2013 ka qenë 34 %.

Ecuria e kësaj vepre penale në pesë vite, 2010-2014 paraqitet në grafikun e mëposhtëm (procedimet penale të regjistruara pranë organit të prokurorisë):

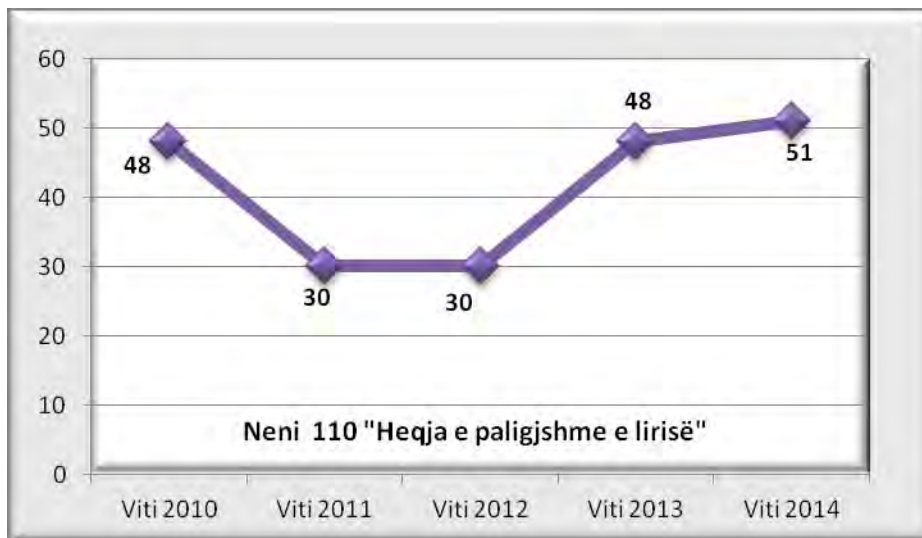


Nga të dhënat statistikore vërehet tendenca në rritje e procedimeve të regjistruara, për veprën penale të parashikuar nga neni 109/b i Kodit Penal “Shtrëngimi me anë të kanosjes ose dhunës për dhënien e pasurisë”, në vitin 2014, prej 12 % në krahasim me vitin 2013.

Heqja e paligjshme e lirisë

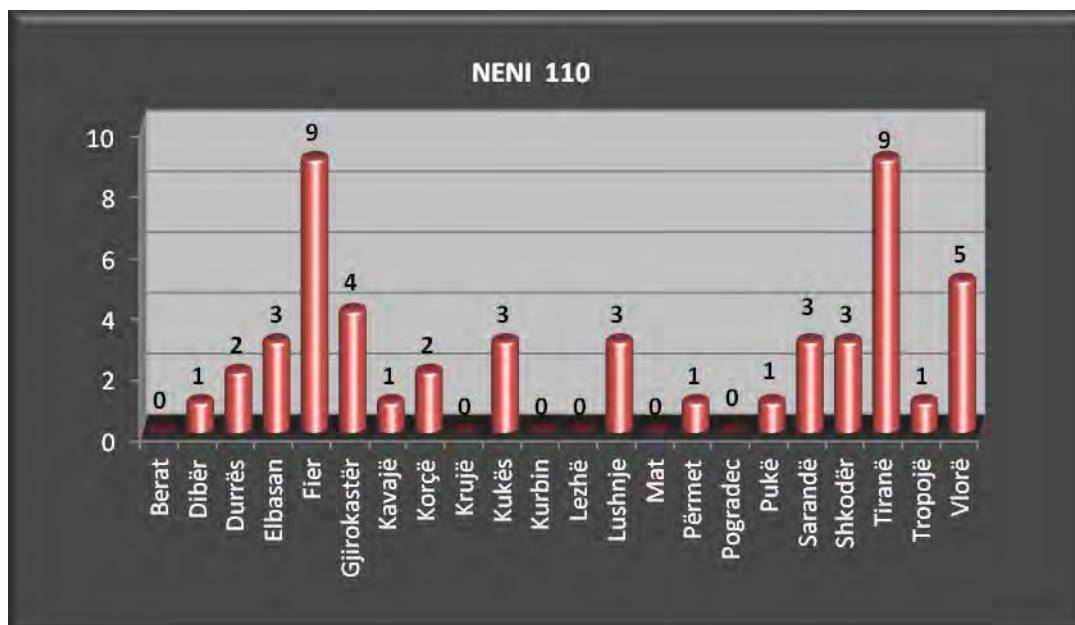
Pesha specifike që zë kjo vepër penale në grupin e veprave penale “Kundër lirisë së personit” është 44 % për vitin 2014, ndërkohë që në vitin 2013 ka qenë 39 %.

Ecuria e kësaj vepre penale në pesë vite, 2010-2014 paraqitet në grafikun e mëposhtëm (procedimet penale të regjistruara pranë organit të prokurorisë):



Nga të dhënat statistikore vërehet tendenca në rritje e procedimeve të regjistruara, për veprën penale të parashikuar nga neni 110 i Kodit Penal “Heqja e paligjshme e lirisë”, në vitin 2014, prej 6 % në krahasim me vitin 2013.

Grafiku i mëposhtëm paraqet të dhëna në lidhje me shpërndarjen gjeografike (numrin e procedimeve penale të regjistruara) sipas rretheve për këtë veprë penale:



Siç vërehet edhe nga paraqitja grafike e të dhënave statistikore, numri më i madh i procedimeve të regjistruara për veprën penale të heqjes së paligjshme të lirisë është në prokuroritë e shkallës së parë Tiranë e Fier, ku janë regjistruar përkatësisht 17,6 % e numrit total të procedimeve të regjistruara në shkallë vendi. Prokuroria e shkallës së parë Korçë ka regjistruar 8 % të

procedimeve në shkallë vendi, prokuroritë e shkallës së parë Vlorë e Gjirokastër kanë regjistruar përkatësisht 9,8 % dhe 7,8 % të procedimeve në shkallë vendi, prokuroritë e shkallës së parë Elbasan, Kukës, Lushnje, Sarandë e Shkodër kanë regjistruar nga 3 procedime penale ose 5,8 % të procedimeve në shkallë vendi, prokuroritë e shkallës së parë Dibër, Kavajë, Përmet, Pukë e Tropojë kanë regjistruar nga 1 procedim penal dhe prokuroritë e shkallës së parë Berat, Krujë, Kurbin, Lezhë, Mat, e Pogradec nuk kanë regjistruar asnjë procedim gjatë vitit 2014, për veprën penale të parashikuar nga neni 110 i Kodit Penal “Heqja e paligjshme e lirisë”.

VEPRA PENALE KUNDËR MORALIT DHE DINJITETIT

Pesha specifike që ky grup veprash penale zë për vitin 2014, përkundrejt numrit total të procedimeve penale të regjistruara në shkallë Republike është 0,8 % ndërsa për vitin 2013 ka qenë 0,58 %. Pra, vihet re rritje e këtij treguesi për vitin 2014 në krahasim me vitin 2013.

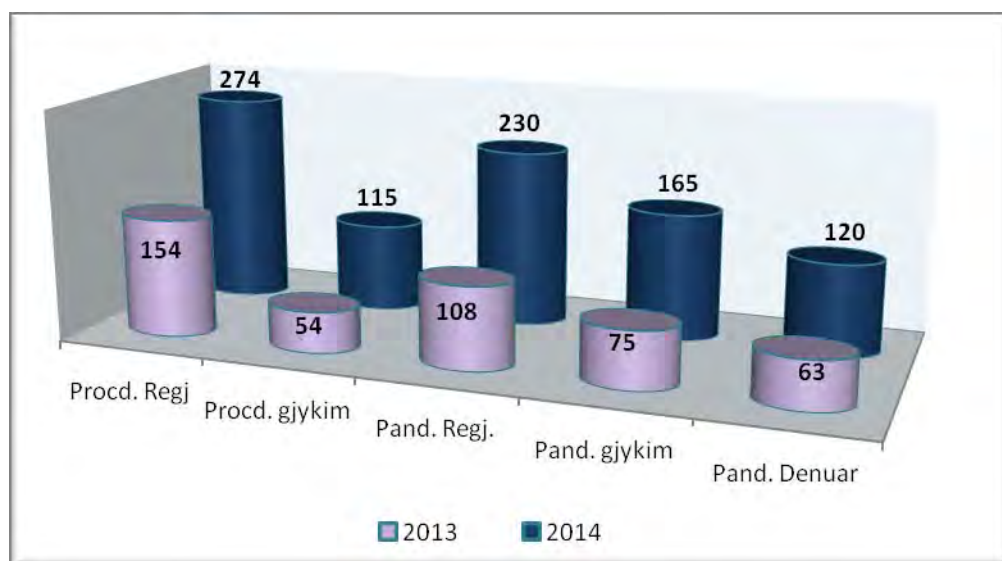
Tabela e mëposhtme paraqet të dhëna në lidhje me veprat penale të cilat parashikohen në Seksionin e VIII të Kodit Penal “Vepra penale kundër moralit dhe dinjitetit”.

VEPRA PENALE KUNDËR MORALIT DHE DINJITETIT	2013					2014				
	Nr. Proced Regj	Nr. proced per gjykim	Nr. i pand. Regj.	Nr. Pand. Per gjykim	Nr. Pand denu ar	Nr. Proced Regj	Nr. proced per gjykim	Nr. i pand. Regj.	Nr. Pand per gjykim	Nr. Pand denu ar
Neni 113 Prostitucioni	7	5	9	15	16	17	9	43	27	22
Neni 114 Shfrytëzimi i prostitucionit	42	9	33	17	19	52	17	60	40	28
Neni 115 Mbajtja e lokaleve për prostitucion	1	1	1	3	0	2	2	2	5	4
Neni 117 Pornografia	0	0	0	0	0	28	0	1	0	0
Neni 118 Dhunimi i varreve	21	6	8	7	5	25	6	13	10	7
Neni 119 Fyerja	4	0	2	0	0	1	0	0	0	0
Neni 120 Shpifja	0	0	0	0	0	1	0	0	0	0
Neni 121 Ndërhyrje të padrejta në jetën private	3	0	3	0	1	7	0	1	0	0
Neni 121/a Përndjekja	74	32	52	33	21	140	81	110	83	59
Neni 122 Përhapja e sekreteve vetjake	0	0	0	0	0	0	0	0	0	0
Neni 123 Pengimi ose shkelja e fshehtësisë së korrespondencës	2	0	0	0	0	1	0	0	0	0
Totali	154	54	108	75	63	274	115	230	165	120

TENDENCA

Sikurse vihet re edhe nga tabela, nga të dhënat statistikore rezulton se në vitin 2014 ka një rritje prej 1,7 herë të numrit të procedimeve të regjistruara për “Vepra penale kundër moralit dhe dinjitetit” në krahasim me vitin 2013. Ndërkaq kemi rritje 2 herë më shumë të procedimeve të dërguara për gjykim në krahasim me vitin 2013. Në lidhje me të pandehurit, për këtë grup veprash penale, vihet rritje e numrit të të pandehurve të regjistruar përkundrejt këtij totali në vitin 2013, 2 herë më shumë, po kështu ka rritje edhe numri i të pandehurve të cilët i janë dërguar gjyqit me 2,2 herë më shumë dhe rritje të numrit të të pandehurve të dënuar nga gjykata me 1,9 herë më shumë se viti 2013.

Grafikisht tendenca e veprave penale kundër moralit dhe dinjitetit për vitin 2014 krahasuar me vitin 2013, paraqitet si vijon:



TE PANDEHURIT

Në lidhje me të pandehurit për këtë grup veprash penale, nga të dhënat statistikore vihet re se gjatë vitit 2014 në total janë 230 të pandehur në hetim ndërsa në vitin 2013 në total kanë qenë 108 të pandehur në hetim. Pra, edhe në këtë tregues vihet re rritje prej 113 % e të pandehurve në hetim në vitin 2014 në krahasim me vitin 2013.

Të dhënat socio-demografike të të pandehurve të regjistruar për këtë grup veprash penale, si gjinia, moshja, arsimi, gjendja shoqërore, vendbanimi e gjendja gjyqësore, paraqiten në mënyrë të detajuar në vijim:

Në lidhje me gjininë e të pandehurve rezulton se 80 % e tyre janë meshkuj (prej të cilëve 3 % kanë qenë të pandehur të mitur meshkuj mër) dhe 20 % e tyre janë femra.

Në lidhje me arsimin e të pandehurve rezulton se 71 % e të pandehurve janë me arsim deri 9-vjeçar dhe 27 % me arsim të mesëm dhe 2 % të pandehur me arsim të lartë. Sikurse vihet re

faktorë kriminogjenë që ndikojnë në ecurinë e kësaj vepre penale kanë të bëjnë së pari me nivelin arsimor të të pandehurve, ku pjesa më e madhe e tyre rezultojnë të jenë me arsim deri 9 vjeçar. Përsa i përket gjendjes shoqërore nga të dhënat statistikore, nga sektori privat janë regjistruar 27 % e të pandehurve dhe 63 % rezultojnë të papunë. Pra, faktorët kriminogjenë që ndikojnë në ecurinë e kësaj vepre penale kanë të bëjnë me arsimin e personave të marrë si të pandehur si dhe me nivelin e papunësisë.

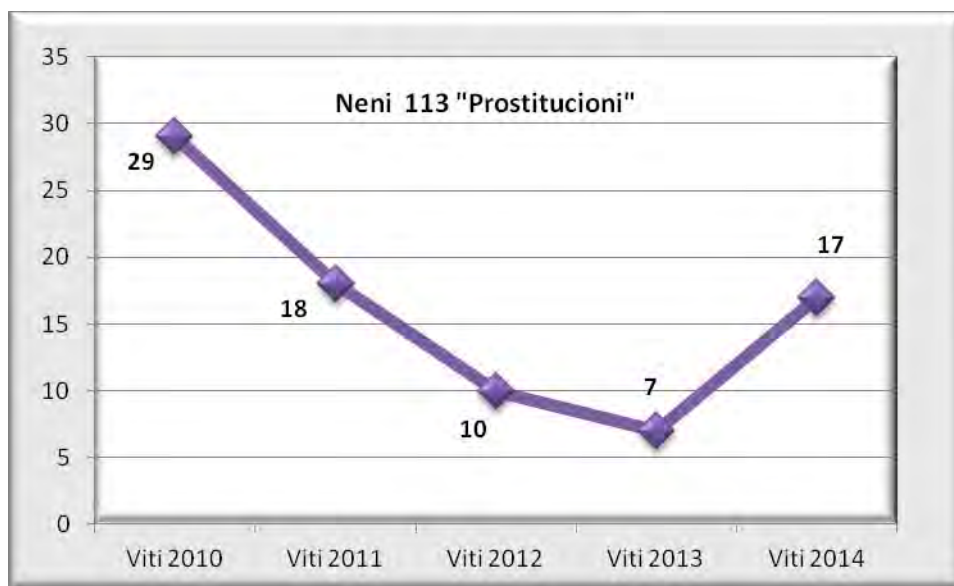
Rezulton se 82 % e të pandehurve kanë vendbanimin në qytet ndërsa 18 % prej tyre në komuna. Në lidhje me gjendjen gjyqësore të të pandehurve, theksojmë se pjesa më e madhe e të pandehurve janë të padënuar më pare dhe vetëm 6 % e tyre janë përsëritës në vepra penale.

VEPRAT PENALE KARAKTERISTIKE TË GRUPIT

Prostitucioni

Pesha specifike që zë kjo vepër penale në grupin e veprave penale “Vepra penale kundër moralit dhe dinjitetit” është 6,2 % për vitin 2014, ndërkohë që në vitin 2013 ka qenë 4,5 %.

Ecuria e kësaj vepre penale në pesë vite, 2010-2014 paraqitet në grafikun e mëposhtëm (procedimet penale të regjistruara pranë organit të prokurorisë):

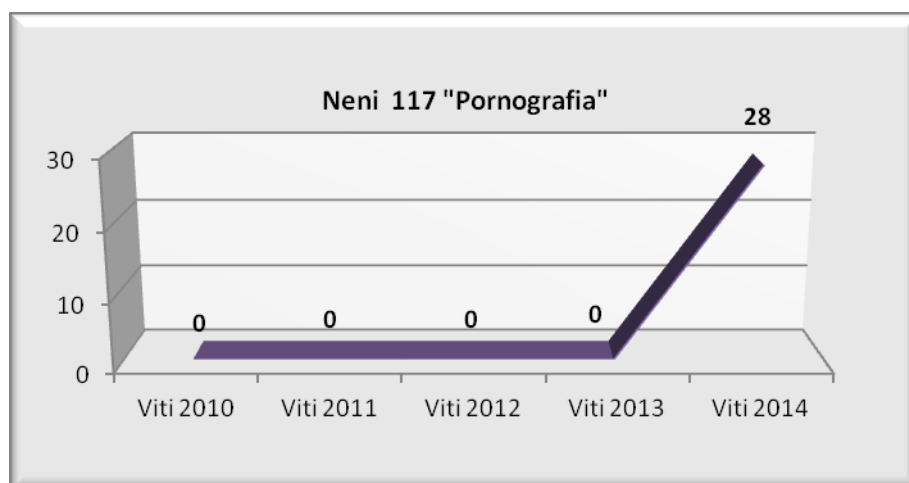


Nga të dhënat statistikore vihet re tendenca në rritje e procedimeve të regjistruara, për veprën penale të parashikuar nga neni 113 i Kodit Penal “Prostitucioni”, në vitin 2014 me 2,4 herë më shumë në krahasim me vitin 2013.

Pornografia

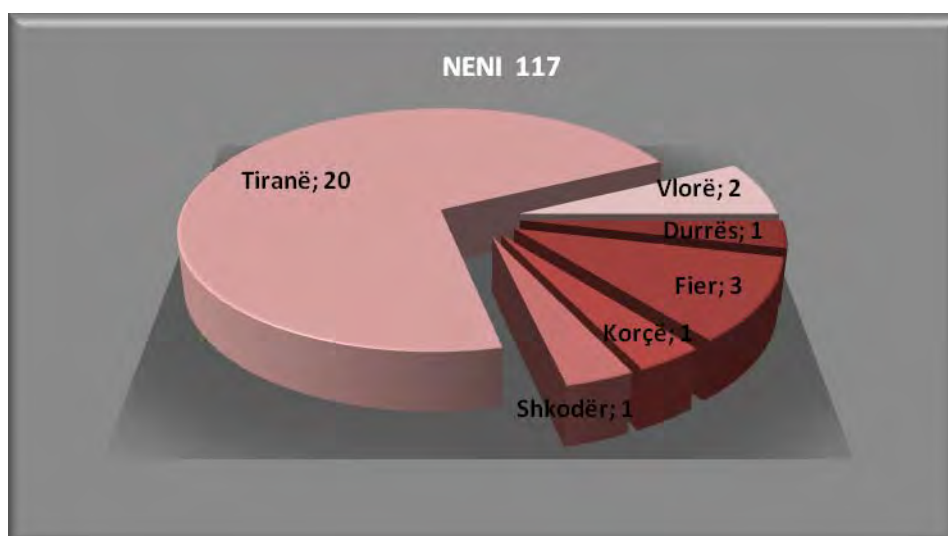
Pesha specifike që zë kjo veprë penale në grupin e veprave penale “Vepra penale kundër moralit dhe dinjitetit” është 10 % për vitin 2014, ndërkohë që në vitin 2013 ka qenë 0 %.

Ecuria e kësaj veprë penale në pesë vite, 2010-2014 paraqitet në grafikun e mëposhtëm (procedimet penale të regjistruara pranë organit të prokurorisë):



Nga të dhënat statistikore vërehet se gjatë viteve 2010, 2011, 2012, 2013 nuk është regjistruar asnjë procedim për veprën penale të parashikuar nga neni 117 i Kodit Penal “Pornografia”, ndërsa në vitin 2014 janë regjistruar 28 procedime penale.

Grafiku i mëposhtëm paraqet të dhëna në lidhje me shpërndarjen gjeografike (numrin e procedimeve penale të regjistruara) sipas rretheve për veprën penale të pornografisë:

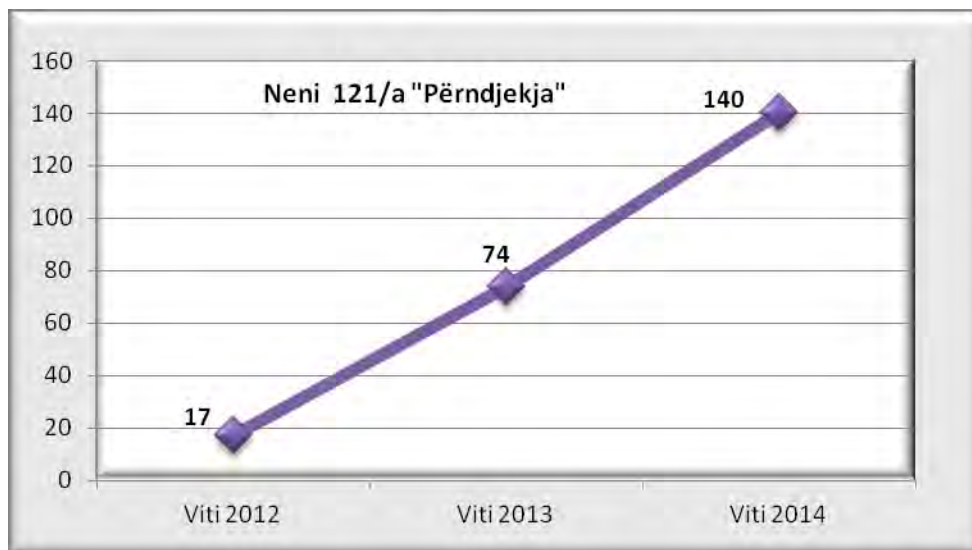


Siç vërehet nga grafiku numri më i madh i procedimeve të regjistruara në shkallë vendi për këtë veprë penale është në prokurorinë e shkallës së parë Tiranë, e cila ka regjistruar 71 % të procedimeve penale. Prokuroria e shkallës së parë Fier ka regjistruar 10 % të procedimeve në shkallë vendi, prokuroria e shkallës së parë Vlorë ka regjistruar 7 % të procedimeve në shkallë vendi dhe prokuroritë Durrës, Korçë e Shkodër kanë regjistruar vetëm nga 1 procedim penal ose 3,6 % të procedimeve të regjistruara në shkallë vendi, ndërkohë që nuk ka anjë procedim të regjistruar për veprën penale të parashikuar nga neni 117 i Kodit Penal “Pornografia”, në prokuroritë e shkallës së parë Berat, Dibër, Elbasan, Gjirokastrë, Kavajë, Krujë, Kukës, Kurbin, Lezhë, Lushnjë, Mat, Përmet, Pukë, Sarandë e Tropojë.

Përndjekja

Pesha specifike që zë kjo veprë penale në grupin e veprave penale “Vepra penale kundër moralit dhe dinjitetit” është 51 % për vitin 2014, ndërkohë që në vitin 2013 ka qenë 48 %.

Ecuria e kësaj veprë penale në tre vite, 2012¹³-2014 paraqitet në grafikun e mëposhtëm (procedimet penale të regjistruara pranë organit të prokurorisë):



Nga të dhënat statistikore vërehet tendenca në rritje me 89 % e procedimeve penale të regjistruara për veprën penale të parashikuar nga neni 121/a i Kodit Penal “Përndjekja”, krahasuar me vitin 2013.

¹³ Shtuar me ligjin 23/2012

VEPRA PENALE KUNDËR FËMIJËVE, MARTESËS DHE FAMILJES

Pesha specifike që ky grup veprash penale zë për vitin 2014, përkundrejt numrit total të procedimeve penale të regjistruara në shkallë vendi është 3,8 %, ndërsa për vitin 2013 ka qenë 3,4 %. Pra, vihet re rritje e këtij treguesi për vitin 2014 në krahasim me vitin 2013.

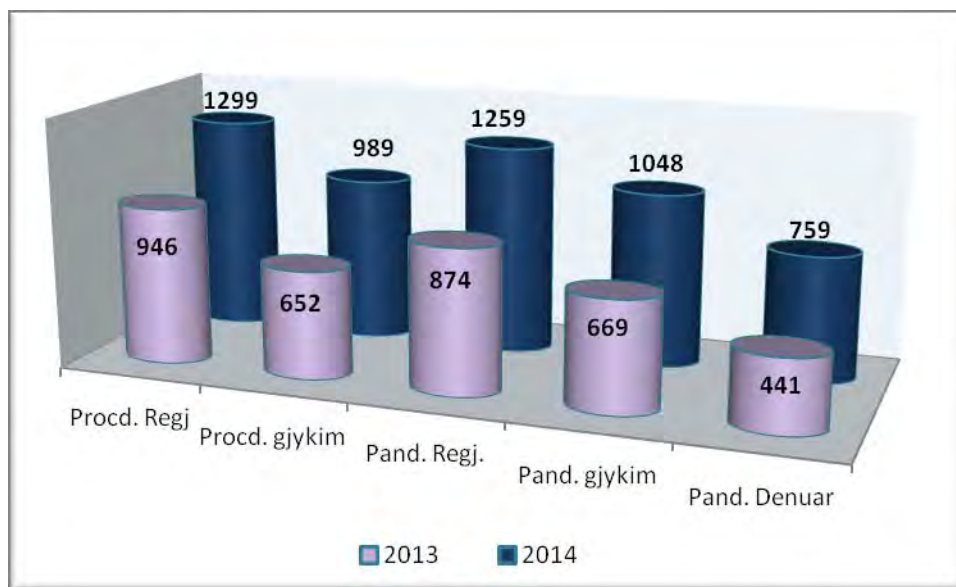
Tabela e mëposhtme paraqet të dhëna në lidhje me veprat penale të cilat parashikohen në Seksionin e IX-të të Kreut të Dytë të Kodit Penal “Vepra Penale kundër fëmijëve, martesës dhe familjes”:

VEPRA PENALE KUNDËR FËMIJËVE, MARTESËS DHE FAMILJES	2013					2014				
	Nr. Proced Regj	Nr. proced per gjykim	Nr. i pand. Regj.	Nr. Pand. Per gjykim	Nr. Pand denuar	Nr. Proced Regj	Nr. proced per gjykim	Nr. i pand. Regj	Nr. Pand per gjykim	Nr. Pand denuar
Neni 124 Braktisja e fëmijëve të mitur	36	9	20	9	6	16	10	14	11	7
Neni 124/b Keqtrajtimi i të miturit	13	9	10	9	8	19	13	19	14	5
Neni 125 Mosdhënia e mjeteve për jetesë	2	0	1	0	1	1	0	1	0	0
Neni 126 Mosnjoftimi i ndryshimit të vendbanimit	4	2	1	2	0	3	2	3	2	1
Neni 127 Marrja e padrejtë e fëmijës	5	1	3	1	0	8	0	2	0	0
Neni 128 Ndërrimi i fëmijëve	0	0	0	0	0	0	0	0	0	0
Neni 128/a Fshehja ose ndërrimi me dashje I fëmijës	0	0	0	0	0	0	0	0	0	0
Neni 129 Shtytja e të miturve në krim	5	6	5	6	4	3	0	0	0	1
Neni 130 Shtrëngimi ose pengimi për të bashkëjetuar ose për të zgjidhur martesë	55	36	43	36	17	34	23	31	23	18
130/a Dhuna në familje	826	589	791	606	405	1215	941	1189	998	727
Totali	946	652	874	669	441	1299	989	1259	1048	759

TENDENCA

Sikurse vihet re edhe nga tabela, nga të dhënat statistikore rezulton se në vitin 2014 ka një rritje prej 37 % të numrit të procedimeve të regjistruara për “Vepra penale kundër fëmijëve, martesës dhe familjes” në krahasim me vitin 2013. Ndërkaq kemi rritje prej 52 % të procedimeve të dërguara për gjykim në krahasim me vitin 2013. Në lidhje me të pandehurit, për këtë grup veprash penale, vihet re rritje e numrit të të pandehurve të regjistruar përkundrejt këtij totali në vitin 2013 prej 44 %, numri i të pandehurve të cilët i janë dërguar gjyqit është rritur me 57 % dhe ka rritje të numrit të të pandehurve të dënuar nga gjykata me 72 % përkundrejt vitit 2013.

Grafikisht tendenca e veprave penale kundër moralit dhe dinjitetit për vitin 2014 krahasuar me vitin 2013, paraqitet si vijon:



TE PANDEHURIT

Në lidhje me të pandehurit për këtë grup veprash penale, nga të dhënat statistikore vihet re se gjatë vitit 2014 në total janë 1259 të pandehur në hetim ndërsa në vitin 2013 në total kanë qenë 874 të pandehur në hetim.¹⁴ Pra vërehet rritje me 44 % e numrit të të pandehurve në krahasim me vitin 2013.

Të dhënat socio-demografike të të pandehurve të regjistruar për këtë grup veprash penale, si gjinia, mosha, arsimi, gjendja shoqërore, vendbanimi e gjendja gjyqësore, paraqiten në mënyrë të detajuar në vijim:

Nga të pandehurit, 1 % e të pandehurve janë të mitur meshkuj. Të pandehur të rritur (mbi 18 vjeç) 4 % femra dhe 95 % meshkuj të pandehur.

Në lidhje me arsimin e të pandehurve rezulton se 72 % e të pandehurve janë me arsim deri 9 vjeçar, 26 % me arsim të mesëm dhe 2 % të pandehur me arsim të lartë. Sikurse vihet re faktorë kriminogjenë që ndikojnë në ecurinë e kësaj veprash penale kanë të bëjnë së pari me nivelin arsimor të të pandehurve, ku pjesa më e madhe e tyre rezultojnë të jenë me arsim deri 9-vjeçar.

Përsa i përket gjendjes shoqërore nga të dhënat statistikore vihet re se nga sektori shtetëror janë regjistruar 3 të pandehur.

Nga sektori privat janë regjistruar 32 % e të pandehurve dhe pjesa tjetër e të pandehurve janë të papunë.

Rezulton se 58 % e të pandehurve kanë vendbanimin në qytet ndërsa 42 % e të pandehur në komuna. Pra, tendenca është e tillë që ka një prani më të madhe të këtij fenomeni në zonat urbane.

¹⁴ Shtuar si veper penale me ligjin 23/2012, hyrë në fuqi në mars 2012.

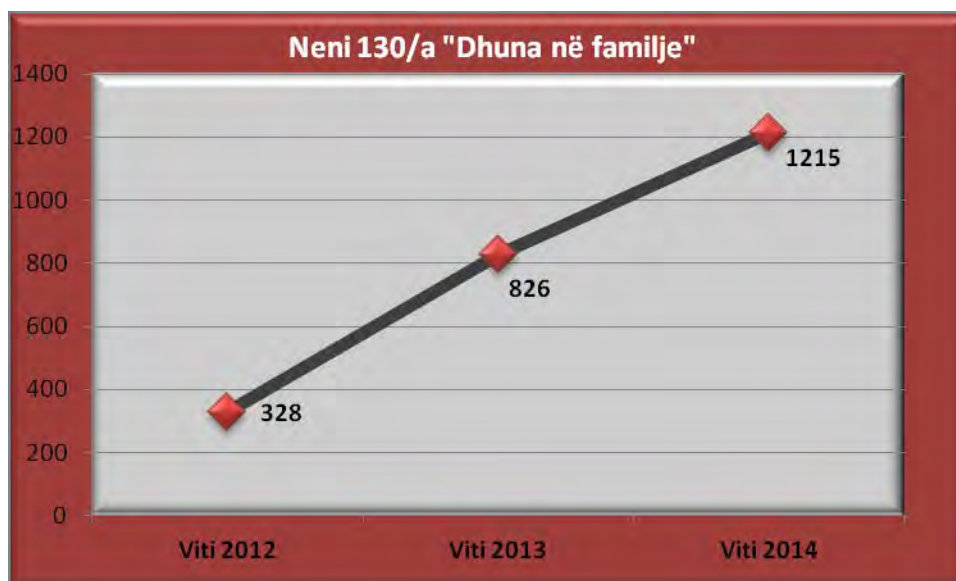
Në lidhje me gjendjen gjyqësore të të pandehurve, theksojmë se pjesa më e madhe e të pandehurve janë të padënuar më pare, ku vetëm 4 % e tyre janë të dënuar për vepra të tjera penale.

VEPRAT PENALE KARAKTERISTIKE TË GRUPIT

Dhuna në familje

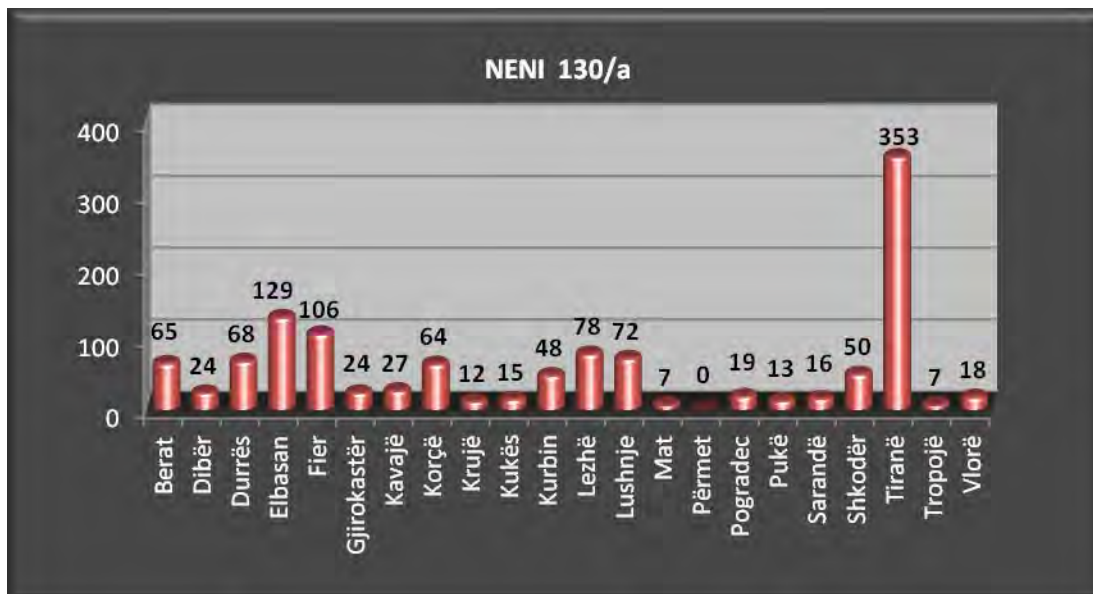
Pesha specifike që zë kjo vepër penale në grupin e veprave penale “Vepra penale kundër fëmijëve, martesës dhe familjes” është 93,5 % për vitin 2014, ndërkohë që në vitin 2013 ka qenë 87,3 %.

Ecuria e kësaj vepre penale (e shtuar me ligjin 23/2012), për vitet 2012-2014 paraqitet në grafikun e mëposhtëm (procedimet penale të regjistruara pranë organit të prokurorisë):



Nga të dhënat statistikore vihet re tendenca në rritje prej 47 % e procedimeve të regjistruara, për veprën penale të parashikuar nga neni 130/a të Kodit Penal “Dhuna në familje”, në vitin 2014 në krahasim me vitin 2013.

Grafiku i mëposhtëm paraqet të dhëna në lidhje me shpërndarjen gjeografike të procedimeve penale të regjistruara për veprën penale të parashikuar nga neni 130/a i Kodit Penal “Dhuna në familje” për vitin 2014:



Siç vërehet edhe nga paraqitja grafike e të dhënave statistikore, numri më i madh i procedimeve të regjistruara për veprën penale të dhunës në familje është në prokurorinë e shkallës së parë Tiranë, që përbën 29 % të numrit total të procedimeve në shkallë vendi, në prokurorinë e shkallës së parë Elbasan 10,6 %, në prokurorinë e shkallës së parë Fier, që përbën 8,7 % të numrit total të procedimeve në shkallë vendi, në prokurorinë e shkallës së parë Lezhë që përbën 6,4 % të numrit total të procedimeve në shkallë vendi, në prokurorinë e shkallës së parë Lushnjë, që përbën 5,9 % të numrit total të procedimeve në shkallë vendi, në prokuroritë e shkallës së parë e Durrës, Berat e Korçë, që kanë regjistruar përkatësisht 5,6 %, 5,3 % e 5,26 % të numrit total të procedimeve në shkallë vendi, në prokurorinë e shkallës së parë Shkodër e Kurbin është regjistruar 4% dhe 3,9 % të numrit total të procedimeve në shkallë vendi. Prokuroritë e tjera kanë regjistruar një numër procedimesh që përbën më pak se 3 % të procedimeve të regjistruara në shkallë vendi për veprën penale të parashikuar nga neni 130/a “Dhuna në familje”, ku numri më i ulët rezultojnë në prokuroritë e shkallës së parë Mat e Tropojë dhe nuk ka asnjë procedim të regjistruar për këtë veprë në prokurorinë e shkallës së parë Përmet.

LIRIA E BESIMIT

Tabela e mëposhtme paraqet të dhëna në lidhje me veprat penale të parashikuara në seksionin e X-të të Kreut të Dytë të Kodit Penal, veprat penale kundër lirisë së besimit:

VEPRA PENALE KUNDËR LIRISË SË BESIMIT	2013					2014				
	Nr. Procd. Regj	Nr. procd per gjykim	Nr. i pand. Regj.	Nr. Pand. Per gjykim	Nr. Pand denuar	Nr. Procd Regj	Nr. procd per gjykim	Nr. i pand. Regj	Nr. Pand per gjykim	Nr. Pand denuar

Neni 131 Pengimi i veprimtarive të organizatave fetare	0	0	0	0	0	0	0	0	0	0
Neni 132 Shkatërrimi ose dëmtimi i objekteve të kultit	3	1	1	1	0	3	1	1	1	0
Neni 133 Pengimi i ceremonive fetare	0	0	0	0	0	1	1	1	1	0
Totali	3	1	1	1	0	4	2	2	2	0

Për këtë grup veprash penale të dhënat statistikore tregojnë se gjatë vitit 2014 janë regjistruar 3 procedime penale me 1 të pandehur për veprën penale shkatërrimi ose dëmtimi i objekteve të kultit. 1 procedim penal me 1 të pandehur për këtë vepër penale është dërguar për gjykim. Rezulton se është regjistruar 1 procedim penal për veprën penale pengimi i ceremonive fetare, është regjistruar 1 i pandehur, i është dërguar gjyqit 1 procedim si dhe është ngritur akuza në gjykatë për një të pandehur. Krahasuar me vitin 2013 vërehet tendencë në rritje për këtë grup veprash penale.

VEPRAT PENALE KUNDËR PASURISË DHE NË SFERËN EKONOMIKE

VJEDHJA E PASURISË

Pesha specifike që ky grup veprash penale zë për vitin 2014 përkundrejt numrit total të procedimeve penale të regjistruara në shkallë Republike është 40 %, ndërsa në vitin 2013 ka qenë 41,3 %. Pra vihet re një ulje e këtij treguesi për vitin 2014 në krahasim me vitin 2013.

Tabela e mëposhtme paraqet të dhëna në lidhje me veprat penale të cilat parashikohen në Seksionin e parë të Kreut të tretë të Kodit Penal, Vjedhja e Pasurisë.

VJEDHJA E PASURISË ¹⁵	2013					2014				
	Nr. Proced Regj	Nr. proced per gjykim	Nr. i pand. Regj	Nr. Pand per gjykim	Nr. Pand denuar	Nr. Proced Regj	Nr. proced per gjykim	Nr. i pand. Regj	Nr. Pand per gjykim	Nr. Pand denuar
Neni 134 Vjedhja	10411	1448	2116	2021	1906	10533	1609	2023	2094	1945
Neni 135 Vjedhja e kryer duke shpërdoruar detyrën	128	50	94	69	61	160	63	127	107	62
Neni 136 Vjedhja e bankave dhe e arkave të kursim.	5	3	2	5	4	8	4	7	9	7
Neni 137 Vjedhja e energjisë elektrike ose impulseve telefonike	365	112	141	115	72	2470	1107	1711	1135	561
Neni 137 /a Vjedhja e rrjetit të komunikimeve elektronike	1	0	0	0	0	6	2	4	2	0
Neni 138 Vjedhja e veprave të artit e kulturës	6	1	6	1	1	6	2	1	3	3

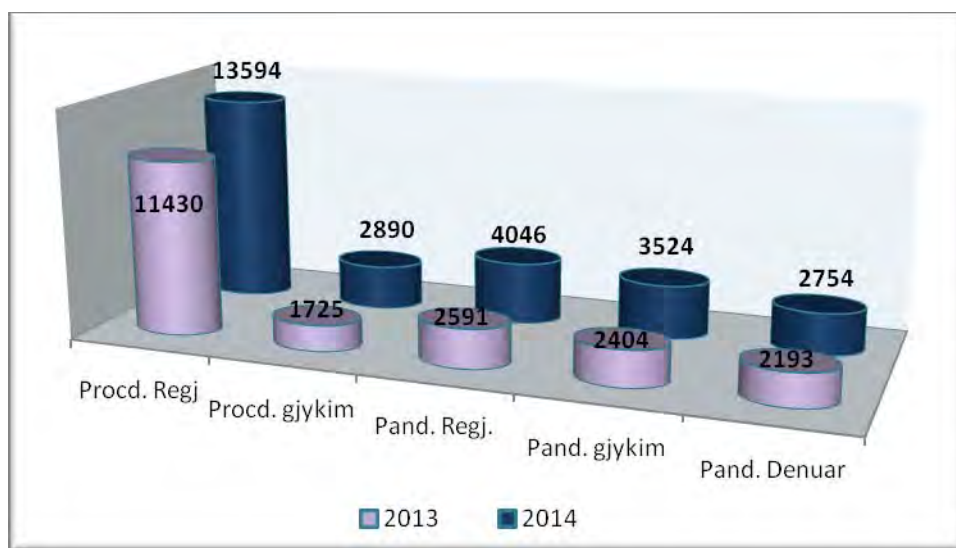
¹⁵ Vecuar nga ky grup dhe trajtuar me vete trafiket

Neni 139 Vjedhja me dhunë	403	83	160	139	109	326	85	130	139	126
Neni 140 Vjedhja me armë	101	23	60	46	36	75	16	30	32	43
Neni 141 Vjedhja me pasojë vdekjen	5	4	6	6	4	5	1	10	2	7
Neni 142 Sigurimi i mjeteve për vjedhje	5	1	6	2	0	5	1	3	1	0
Totali	11430	1725	2591	2404	2193	13594	2890	4046	3524	2754

TENDENCA

Sikurse vihet re, nga të dhënat statistikore rezulton se në vitin 2014 ka një rritje prej 19 % të numrit të procedimeve të regjistruara për vjedhjen e pasurisë në krahasim me vitin 2013. Ndërkaq kemi rritje prej 67,5 % të procedimeve të dërguara për gjykim në krahasim me vitin 2013. Në lidhje me të pandehurit, për këtë grup veprash penale, vihet re rritje e numrit të të pandehurve të regjistruar përkundrejt këtij totali në vitin 2013 prej 56 %, rritje e numrit të të pandehurve të cilët i janë dërguar gjyqit prej 46,5 % dhe rritje e numrit të të pandehurve të dënuar nga gjykata me 25,6 % përkundrejt vitit 2013.

Grafikisht tendenca e veprave penale të vjedhjes së pasurisë për vitin 2014 krahasuar me vitin 2013, paraqitet si vijon:



Për vitin 2014 veprat penale të këtij seksioni krahasuar me vitin 2013 paraqesin tendencat e procedimeve të regjistruara si vijon:



TE PANDEHURIT

Në lidhje me të pandehurit për këtë grup veprash penale, nga të dhënat statistikore vihet re se gjatë vitit 2014 në total kanë qenë 4046 të pandehur në hetim, ndersa në vitit 2013 në total kanë qenë 2591 të pandehur në hetim. Pra, në këtë tregues vihet re rritje prej 56 % e të pandehurve në hetim në krahasim me vitin 2013.

Nga të dhënat statistikore rezulton në total raporti meshkuj femra i të pandehur të rritur dhe të mitur është 96 % meshkuj dhe 4 % femra. Nga këta rezultojnë se janë regjistruar 430 të pandehur të mitur meshkuj dhe 7 të pandehur të mitura femra.

Në lidhje me arsimin e të pandehurve rezulton se 73 % e tyre janë me arsim deri 9-vjeçar, 24 % me arsim të mesëm dhe 3 % të pandehur me arsim të lartë. Sikurse vihet re faktorë kriminogjenë që ndikojnë në ecurinë e kësaj vepre penale kanë të bëjnë së pari me nivelin arsimor të të pandehurve, ku pjesa më e madhe e tyre rezultojnë të jenë me arsim deri 9-vjeçar.

Rezulton se 67,5 % e të pandehurve kanë vendbanimin në qytet, ndërsa 32,5 % e tyre banojnë në komuna.

Pra ky fenomen është i përhapur si në zonat rurale ashtu dhe në ato urbane, por tendenca është e tillë që ka një prani më të madhe të këtij fenomeni në zonat urbane.

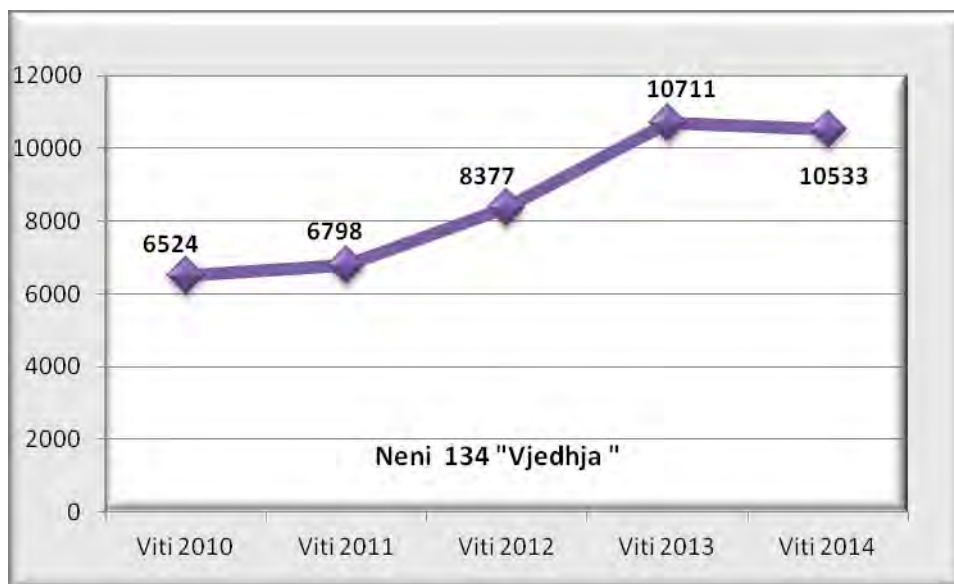
Në lidhje me gjendjen gjyqësore të të pandehurve, theksojmë se pjesa më e madhe e të pandehurve janë të padënuar më parë rreth 91 % e tyre, 6 % janë përsëritës për të njëjtën veprë penale, ndërsa 3 % e të pandehurve janë përsëritës për vepra penale të ndryshme.

VEPRAT PENALE KARAKTERISTIKE TË GRUPIT

Vjedhja

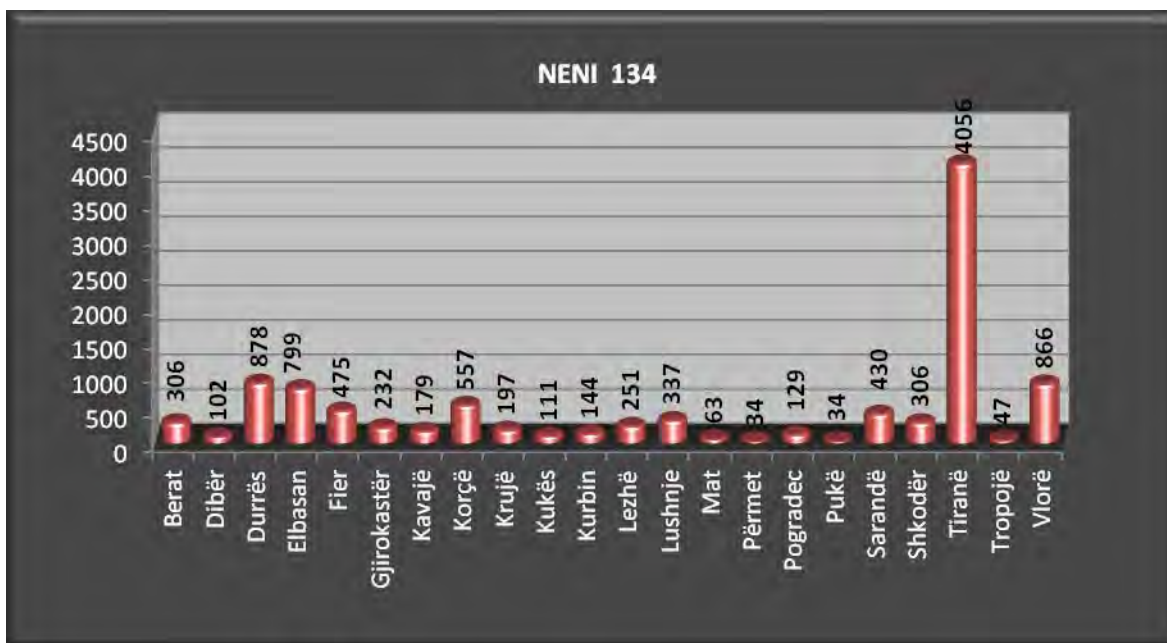
Pesha specifike që zë kjo vepër penale në grupin “Vepra penale kundër pasurisë dhe në sferën ekonomike” është 77,4 % për vitin 2014, ndërkohë që në vitin 2013 ka qenë 91%.

Ecuria e kësaj vepre penale në pesë vite, 2010-2014 paraqitet në grafikun e mëposhtëm (procedimet penale të regjistruara pranë organit të prokurorisë):



Në këtë grup veprash penale vihet re se procedimet e regjistruara, për veprën penale të parashikuar nga neni 134 i Kodit Penal “Vjedhja”, në vitin 2014 janë ulur vetëm 1 % në krahasim me vitin 2013.

Në lidhje me shpërndarjen gjeografike të procedimeve penale të regjistruara sipas prokurorive të shkallës së parë, grafiku më poshtë paraqet të dhënat statistikore si vijon:

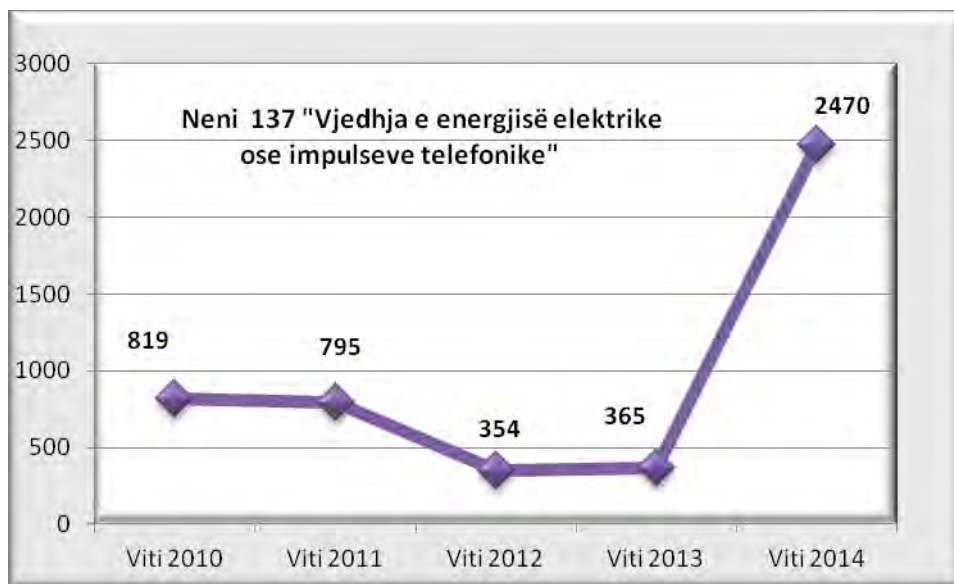


Siç vërehet edhe nga paraqitja grafike e të dhënave statistikore, numri më i madh i procedimeve të regjistruara për veprën penale të vjedhjes është në prokuroritë e shkallës së parë Tiranë, që përbën 39 % të numrit total të procedimeve në shkallë vendi, në prokurorinë e shkallës së parë Durrës, Elbasan e Vlorë ku janë regjistruar respektivisht nga 8 % të numrit total të procedimeve në shkallë vendi, në prokurorinë e shkallës së parë Fier e Korçë janë regjistruar 5 % e numrit total të procedimeve në shkallë vendi, në prokurorinë e shkallës së parë Sarandë janë regjistruar 4 % e numrit total të procedimeve në shkallë vendi, në prokuroritë e shkallës së parë Berat, Lushnjë e Shkodër janë regjistruar 3 % e totalit të procedimeve në shkallë vendi, në prokuroritë e shkallës së parë Kavajë, Krujë, Lezhë e Gjirokastrë janë regjistruar 2 % e totalit të procedimeve në shkallë vendi. Prokuroritë e tjera kanë regjistruar një numër procedimesh që përbën më pak se 2 % e totalit të procedimeve në shkallë vendi për vitin 2014, për veprën penale të parashikuar nga neni 134 i Kodit Penal “Vjedhja”.

Vjedhja e energjisë elektrike ose impulseve telefonike

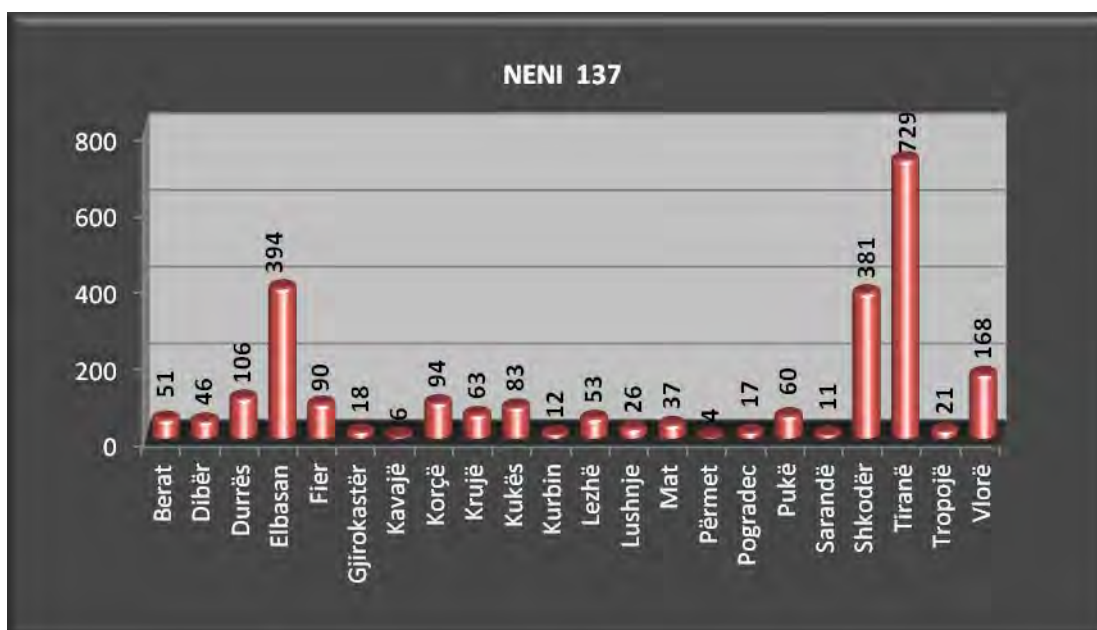
Pesha specifike që zë kjo veprë penale në grupin e veprave penale “Vjedhja e pasurisë” për vitin 2014 është 18 %, ndërkohë që për vitin 2013 ka qenë 3 %.

Ecuria e kësaj veprë penale në pesë vite, 2010-2014 paraqitet në grafikun e mëposhtëm (procedimet penale të regjistruara pranë organit të prokurorisë):



Nga të dhënat statistikore rezulton se në vitin 2014 numri i procedimeve penale të regjistruara për veprën penale të parashikuar nga neni 137 “Vjedhja e energjisë elektrike ose impulseve telefonike” i Kodit Penal, ka një rritje prej 6,8 herë më shumë në krahasim me vitin 2013. Rritje prej 10 herë më shumë ka numri i procedimeve të dërguara për gjykim krahasuar me vitin 2013, rritje prej 12 herë më shumë ka numri i të pandehurve regjistruar gjatë vitit 2014 dhe rritje prej 10 herë më shumë ka numri i të pandehurve të dërguar për gjykim, krahasuar me të njëjtin tregues në vitin 2013.

Grafiku i mëposhtëm paraqet shpërndarjen gjeografike të procedimeve penale të regjistruara për këtë veprë penale gjatë vitit 2014 sipas prokurorive të shkallës së parë:



Siç vërehet edhe nga paraqitja grafike e të dhënave statistikore, numri më i madh i procedimeve të regjistruara për veprën penale të vjedhjes së energjisë elektrike ose impulseve telefonike është në prokuroritë e shkallës së parë Tiranë, që përbën 30 % të numrit total të procedimeve në shkallë vendi, në prokurorinë e shkallës së parë Elbasan që përbën 16 % të numrit total të procedimeve në shkallë vendi, në prokurorinë e shkallës së parë Shkodër që përbën 15 % të numrit total të procedimeve në shkallë vend, në prokurorinë e shkallës së parë Vlorë janë regjistruar 7 % e totalit të procedimeve në shkallë vendi, në prokuroritë e shkallës së parë Durrës, Fier e Korçë janë regjistruar 4 % e totalit të procedimeve në shkallë vendi. Prokuroritë e shkallës së parë Krujë e Kukës kanë regjistruar secila një numër procedimesh që përbëjnë 3 % të totalit të procedimeve në shkallë vendi, prokuroritë e shkallës së parë Berat, Dibër, Lezhë e Pukë kanë regjistruar një numër procedimesh të barabartë me 2 % të procedimeve të regjistruara në shkallë vendi. Prokuroritë e shkallës së parë Gjirokastrë, Lushnjë, Tropojë, Sarandë, Mat, Pogradec e Kurbin kanë regjistruar një numër procedimesh që përbëjnë më pak se 2 % të totalit të procedimeve në shkallë vendi, ndërkohë që në prokuroritë e shkallës së parë Kavajë e Përmet është regjistruar numri më i ulët i procedimeve penale përkatësisht 6 e 4 procedime, për veprën penale të parashikuar nga neni 137 i Kodit Penal “Vjedhja e energjisë elektrike ose impulseve telefonike”.

MASHTRIMET

Pesha specifike që ky grup veprash penale zë për vitin 2014 përkundrejt numrit total të procedimeve penale të regjistruara në shkallë vendi është 2,5 %, ndërsa në vitin 2013 është 3,1 %. Pra, vihet re një ulje e këtij treguesi për vitin 2014 në krahasim me vitin 2013.

Tabela e mëposhtme paraqet të dhëna në lidhje me veprat penale të cilat parashikohen në Seksionin e II, të Kreut të Tretë të Kodit Penal “Mashttrimet”:

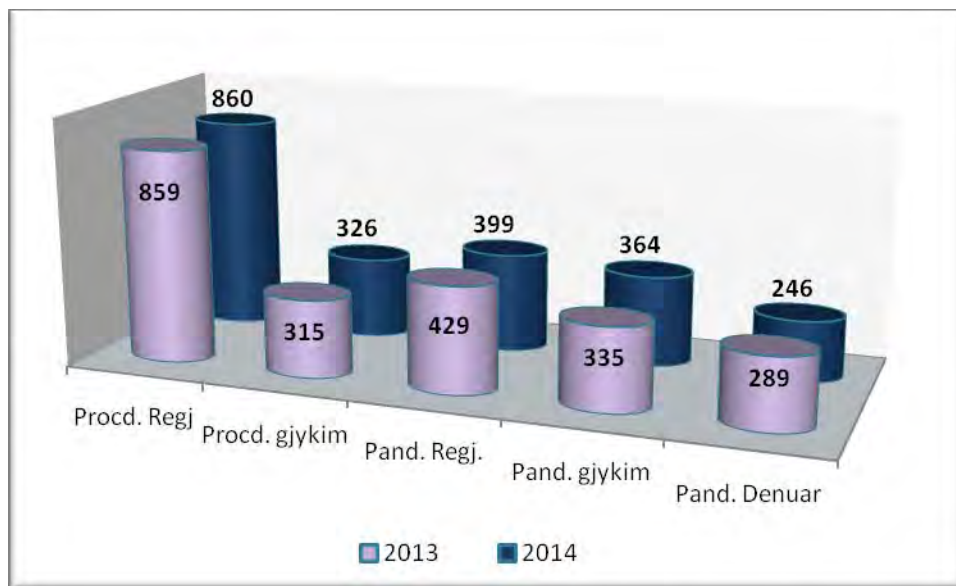
MASHTRIMET	2013					2014				
	Nr. Proced Regj	Nr. proced per gjykim	Nr. i pand . Regj.	Nr. Pand . Per gjykim	Nr. Pand denu ar	Nr. Proced Regj	Nr. proced per gjykim	Nr. i pand . Regj	Nr. Pand per gjykim	Nr. Pand denu ar
Neni 143 Mashtrimi	584	235	298	255	245	526	204	215	230	182
Neni 143/a Skemat mashtruese dhe piramidale	3	0	0	0	0	3	1	1	2	0
Neni 143/a/1 Manipulimi i tregut	0	0	0	0	0	0	0	0	0	0
Neni 143/a/2 Përdorimi i paautorizuar dhe përhapja e informacionit të privilegjuar	0	0	0	0	0	0	0	0	0	0
Neni 143/a/3 Manipulimi i cmimeve dhe përhapja e informacionit të rremë	0	0	0	0	0	0	0	0	0	0
Neni 143/a/4 Paraqitja e të dhënave të rreme dhe shpërndarja e paautorizuar	0	0	0	0	0	0	0	0	0	0

e tyre										
Neni 143/a/5 Regjistrimi i titujve në bursë në mënyrë të paautorizuar	0	0	0	0	0	0	0	0	0	0
Neni 143/a/6 Fshehja e pronësisë	0	0	0	0	0	0	0	0	0	0
Neni 143/a/7 Tregtimi i paligjshëm i titujve	0	0	0	0	0	0	0	0	0	0
Neni 144 Mashtrimi në subvencione	1	0	0	0	0	2	0	3	6	3
Neni 144/a	1	0	0	0	0	11	4	9	4	1
Neni 145 Mashtrimi në sigurime	231	61	106	61	39	220	96	131	97	45
Neni 146 Mashtrimi në kredi	19	12	14	12	0	15	11	4	13	10
Neni 147 Mashtrimi për veprat e artit e të kulturës	0	0	0	0	0	0	0	0	0	0
Neni 148 Botimi i veprës së tjetrit me emrin e vet	0	0	0	0	0	0	0	0	0	0
Neni 149 Riprodhimi pa të drejtë i veprës së tjetrit	5	1	1	1	0	6	0	3	0	2
Neni 149/a Shkelja e të drejtave të pronësisë industriale	15	6	10	6	5	77	10	33	12	3
Neni 149/b Shkelja e të drejtave të topografisë së qarkut të gjysmëpërcuesit	0	0	0	0	0	0	0	0	0	0
Totali	859	315	429	335	289	860	326	399	364	246

TENDENCA

Sikurse vihet re, nga të dhënat statistikore rezultojnë se në vitin 2014 numri i procedimeve të regjistruara për veprat penale të mashtrimit është pothuajse i njëjtë me vitin 2013. Ndërkaq kemi rritje të lehtë prej 3,5 % të procedimeve të dërguara për gjykim në krahasim me vitin 2013. Në lidhje me të pandehurit, për këtë grup veprash penale, vihet re ulje e numrit të të pandehurve të regjistruar përkundrejt këtij totali në vitin 2013 prej 7 %, një rritje e numrit të të pandehurve të cilët i janë dërguar gjyqit prej 8,6 % dhe ulje e numrit të të pandehurve të dënuar nga gjykata me 15 % përkundrejt vitit 2013.

Grafikisht tendenca e veprave penale të mashtrimeve për vitin 2014 krahasuar me vitin 2013, paraqitet si vijon:



TË PANDEHURIT

Në lidhje me të pandehurit për këtë grup veprash penale, nga të dhënat statistikore vihet re se gjatë vitit 2014 në total janë 399 të pandehur në hetim ndërsa në vitin 2013 në total kanë qenë 429 të pandehur në hetim. Pra, edhe në këtë tregues vihet re ulje prej 7 % e numrit të të pandehurve në krahasim me vitin 2013.

Nga të pandehurit, 76,5 % janë të pandehur meshkuj nga të cilët vetëm 3 të pandehur ose 0,8 % janë të mitur, dhe 23,5 % e të pandehurve janë femra të rritura.

Përsa i përket arsimit të të pandehurve rezulton se 60 % e të pandehurve janë me arsim deri 9 vjeçar, të lartë, 35 % janë me arsim të mesëm dhe pjesa tjetër (5 %) rezultojnë me arsim të lartë.

Në këtë grup veprash janë marrë të pandehur 7 shtetas të huaj.

Rezulton se 66 % e të pandehurve kanë vendbanimin në qytet, ndërsa 34 prej tyre në komuna. Pra ky grup veprash penale ka përhapje më të madhe në zonat urbane sesa ato rurale.

Në lidhje me gjendjen gjyqësore të të pandehurve, theksojmë se vetëm 3 % e tyre janë të dënuar më parë ndërsa pjesa tjetër prej 97 % janë të padënuar.

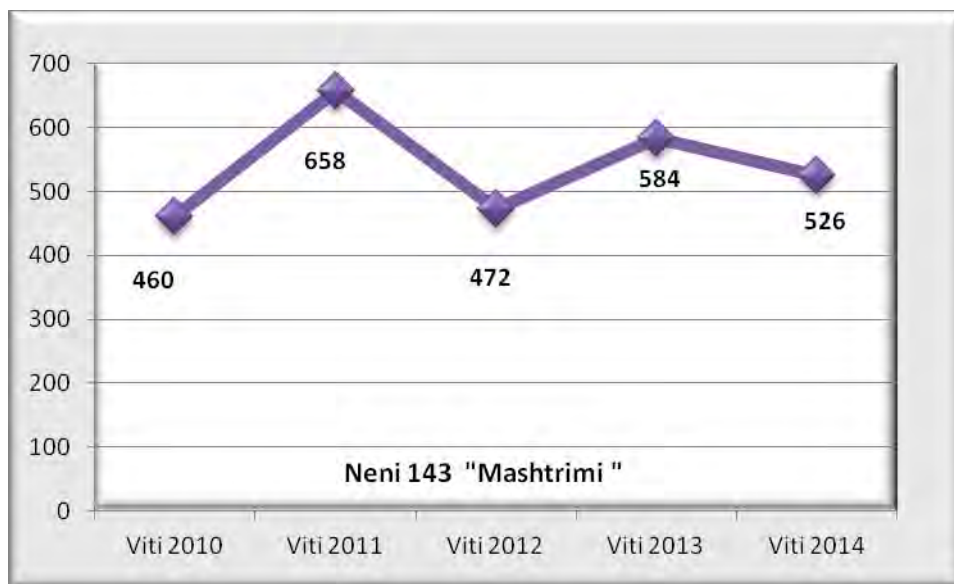
Bazuar në sa më sipër, faktorët kriminogjenë që ndikojnë në ecurinë e këtyre veprave penale kanë të bëjnë me arsimin e personave të marrë si të pandehur.

VEPRAT PENALE KARAKTERISTIKE TË GRUPIT

Mashtrimi

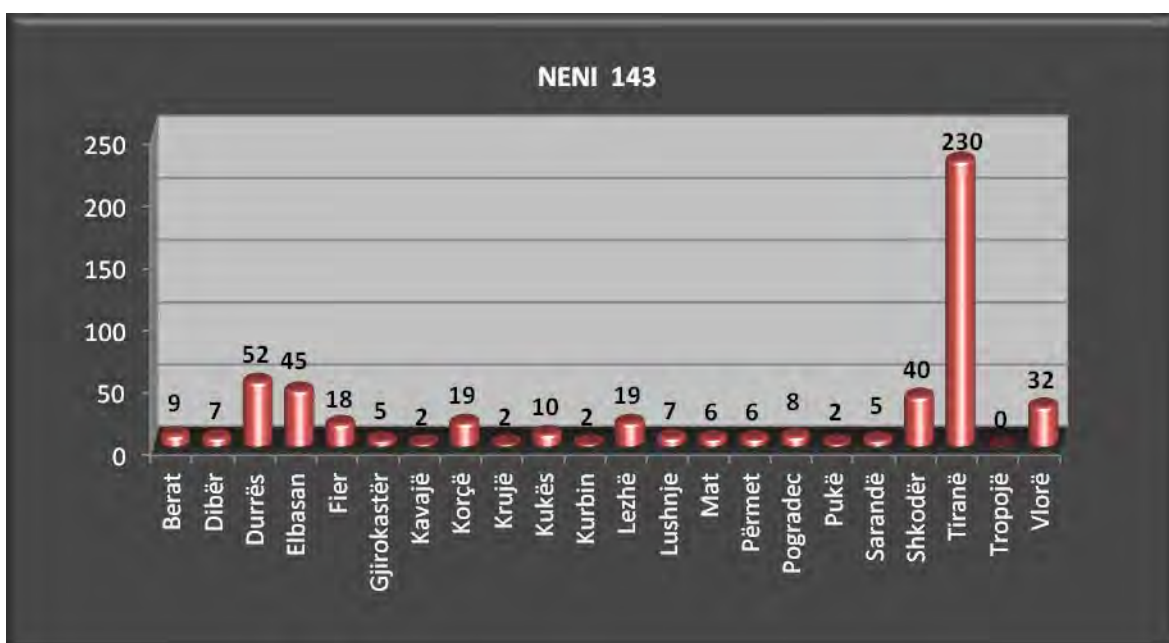
Pesha specifike që zë kjo vepër penale në grupin e veprave penale "Mashtrimet" është 61 % për vitin 2014, ndërkohë që në vitin 2013 ka qenë 68 %.

Ecuria e kësaj vepre penale në pesë vite, 2010-2014 paraqitet në grafikun e mëposhtëm (procedimet penale të regjistruara pranë organit të prokurorisë):



Në këtë grup veprash penale vihet re tendenca në ulje e procedimeve të regjistruara, për veprën penale të parashikuar nga neni 143 i Kodit Penal “Mashtrimi”, në vitin 2014, prej 10 % në krahasim me vitin 2013.

Grafiku i mëposhtëm paraqet të dhëna në lidhje me shpërndarjen gjeografike të procedimeve penale të regjistruara për veprën penale të parashikuar nga neni 143 i Kodit Penal “Mashtrimi”, gjatë vitit 2014:

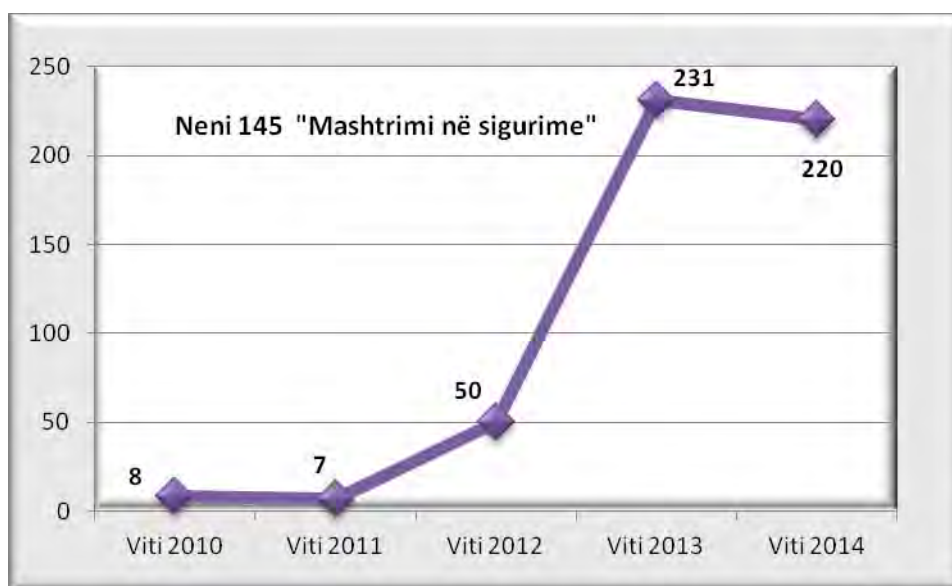


Siç vërehet edhe nga paraqitja grafike e të dhënave statistikore, edhe për këtë veprë penale numri më i madh i procedimeve të regjistruara është në prokurorinë e shkallës së parë Tiranë, që përbën 44 % të numrit total të procedimeve në shkallë vendi, në prokurorinë e shkallës së parë Durrës që përbën 10 % të numrit total të procedimeve në shkallë vendi, në prokurorinë e shkallës së parë Elbasan që përbën 9 % të numrit total të procedimeve në shkallë vendi, në prokuroritë e shkallës së parë Shkodër e Vlorë që përbëjnë përkatësisht 8 % dhe 6 % të totalit të procedimeve në shkallë vendi, në prokurorinë e shkallës së parë Korçë e Lezhë që kanë regjistruar nga 3,6 % të numrit total të procedimeve në shkallë vendi, në prokurorinë e shkallës së parë Fier që përbën 3,4 % të numrit total të procedimeve në shkallë vendi. Prokuroritë e shkallës së parë Dibër, Berat, Kukës, Gjirokastrë, Kavajë, Krujë, Kurbin, Lushnjë, Mat, Përmet, Pukë, Pogradec e Sarandë kanë regjistruar një numër procedimesh që përbën më pak se 2 % të totalit të procedimeve në shkallë vendi, ndërkohë që në prokurorinë e shkallës së parë Tropojë nuk rezulton asnjë procedim i regjistruar për veprën penale të parashikuar nga neni 143 i Kodit Penal “Mashtrimi”.

Mashtrimi në sigurime

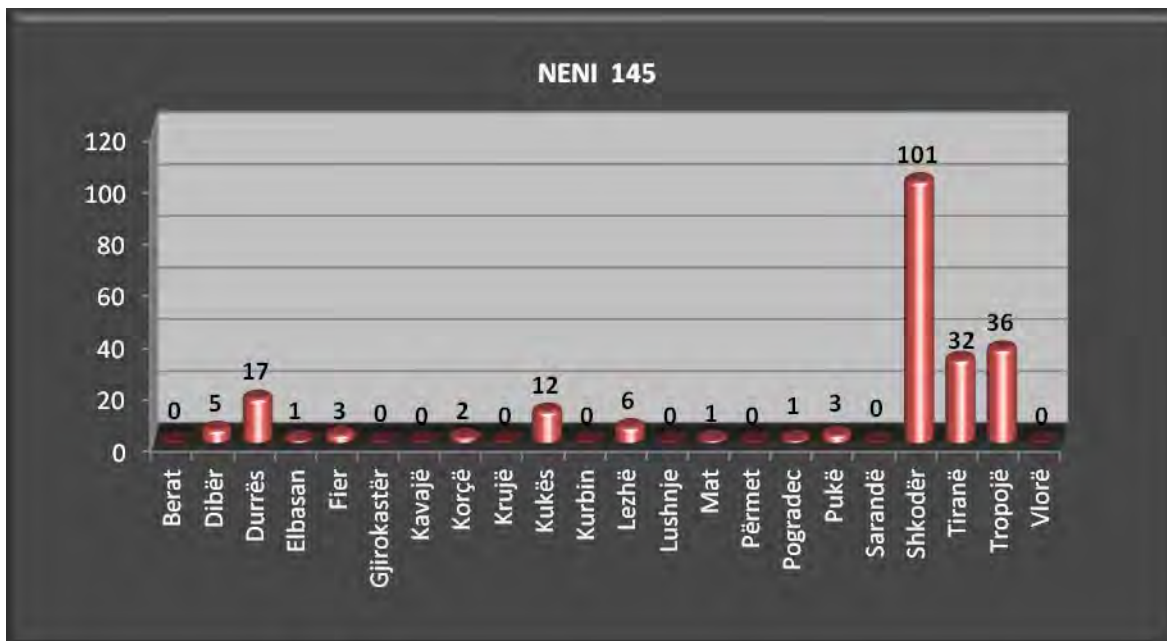
Pesha specifike që zë kjo veprë penale në grupin e veprave penale “Mashtrimet” është 25,6 % për vitin 2014, ndërkohë që në vitin 2013 ka qenë 26,8 %.

Ecuria e kësaj veprë penale në pesë vite, 2010-2014 paraqitet në grafikun e mëposhtëm (procedimet penale të regjistruara pranë organit të prokurorisë);



Nga të dhënat statistikore vihet re tendenca në ulje e procedimeve të regjistruara, për veprën penale të parashikuar nga neni 145 i Kodit Penal “Mashtrimi në sigurime”, nga me 4,8 % në vitin 2014 krahasuar me vitin 2013.

Grafiku i mëposhtëm paraqet të dhëna në lidhje me shpërndarjen gjeografike të procedimeve penale të regjistruara për veprën penale të parashikuar nga neni 145 i Kodit Penal “Mashtrimi në sigurime”, gjatë vitit 2014:



Siç vërehet edhe nga paraqitja grafike e të dhënave statistikore, numri më i madh i procedimeve të regjistruara për veprën penale të mashtimit në sigurime është në prokurorinë e shkallës së parë Shkodër, që përbën 46 % të numrit total të procedimeve në shkallë vendi, në prokurorinë e shkallës së parë Tropojë që përbën 16 % të numrit total të procedimeve në shkallë vendi, në prokurorinë e shkallës së parë Tiranë që përbën 14,5 % të numrit total të procedimeve në shkallë vendi, në prokurorinë e shkallës së parë Durrës që përbën 7,7 % të numrit total të procedimeve në shkallë vendi, në prokurorinë e shkallës së parë Kukës që përbën 5,4 % të numrit total të procedimeve në shkallë vendi. Prokuroritë e shkallës së parë Dibër, Elbasan, Fier, Korçë, Lezhë, Mat, Pogradec e Pukë kanë regjistruar një numër procedimesh që përbën më pak se 3 % të totalit të procedimeve në shkallë vendi, ndërkohë që në prokuroritë e shkallës së parë Berat, Gjirokastrë, Kavajë, Krujë, Kurbin, Lushnjë, Përmet, Sarandë e Vlorë nuk rezulton asnjë procedim i regjistruar për veprën penale të parashikuar nga neni 145 i Kodit Penal “Mashtrimi në sigurime”.

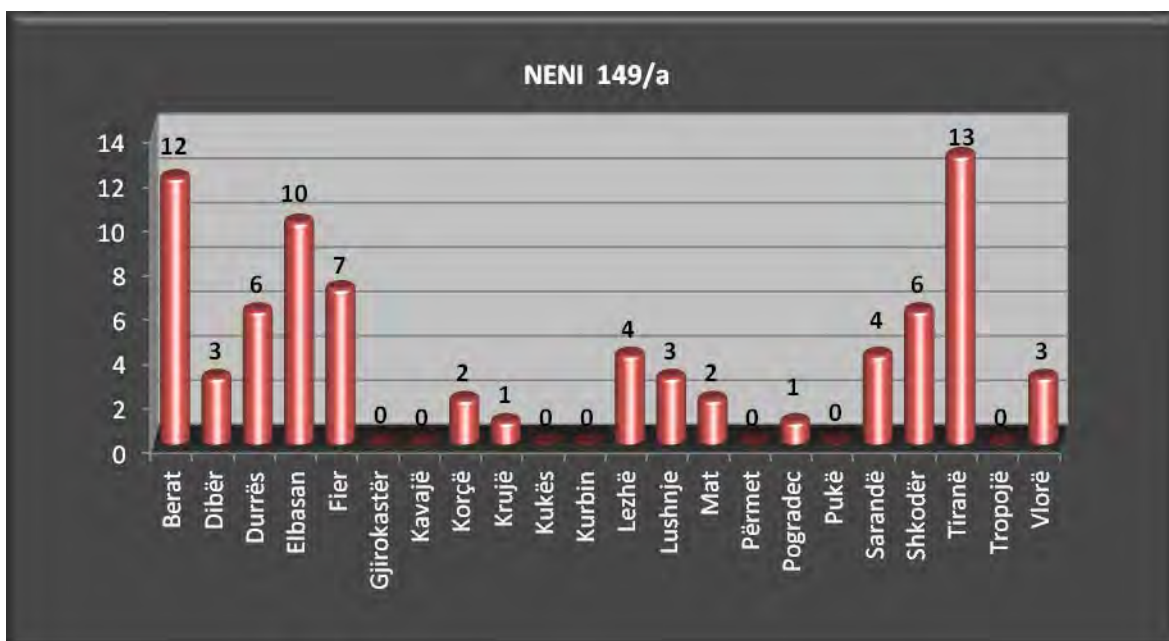
Shkelja e të drejtave të pronësisë industriale

Pesha specifike që zë kjo vepër penale në grupin e veprave penale kundër mashtimit është 9 %, ndërsa për vitin 2014, ndërkohë që në vitin 2013 ky tregues ka qenë 1,7 %.

Ecuria e kësaj vepre penale në pesë vite, 2010-2014 paraqitet në grafikun e mëposhtëm (procedimet penale të regjistruara pranë organit të prokurorisë):



Nga të dhënat statistikore vërehet tendenca në rritje e procedimeve të regjistruara, për veprën penale të parashikuar nga neni 149/a i Kodit Penal “Shkelja e të drejtave të pronësisë industriale”, në vitin 2014, rreth 5 herë më shumë se në vitin 2013.



Siç vërehet edhe nga paraqitja grafike e të dhënave statistikore, numri më i madh i procedimeve të regjistruara për veprën penale shkelja e të drejtave të pronësisë intelektuale është në prokurorinë e shkallës së parë Tiranë që përbën 16,8 % të numrit total të procedimeve në shkallë vendi dhe në prokurorinë e shkallës së parë Berat që përbën 15,6 % të numrit total të

procedimeve në shkallë vendi. Në prokurorinë e shkallës së parë Elbasan është regjistruar një numër procedimesh që përbën 13 % të numrit total të procedimeve në shkallë vendi, në prokurorinë e shkallës së parë Fier që përbën 9 % të numrit total të procedimeve në shkallë vendi, në prokuroritë e shkallës së parë Durrës e Shkodër ku janë regjistruar një numër procedimesh që përbëjnë 7,8 % të numrit total të procedimeve në shkallë vendi. Prokuroritë e shkallës së parë Lezhë e Sarandë, kanë regjistruar një numër procedimesh të barabartë me 5 % të totalit të regjistruar në shkallë vendi dhe prokuroritë e shkallës së parë Dibër, Korçë, Krujë, Lushnje, Mat e Vlorë kanë regjistruar një numër procedimesh që përbën më pak se 4 % të totalit të procedimeve në shkallë vendi, ndërkohë që në prokuroritë e shkallës së parë Gjirokastrë, Kavajë, Kukës, Kurbin, Pukë, Tropojë, nuk rezulton asnjë procedim i regjistruar për veprën penale të parashikuar nga neni 149/a i Kodit Penal “Shkelja e të drejtave të pronësisë industriale”.

SHKATËRRIMI I PRONËS

Pesha specifike që ky grup veprash penale zë për vitin 2014, përkundrejt numrit total të procedimeve penale të regjistruara në shkallë Republike, është 2,7 %, ndërsa për vitin 2013 ka qenë 4 %. Pra vihet re një ulje e këtij treguesi për vitin 2014 në krahasim me vitin 2013.

Tabela e mëposhtme paraqet të dhëna në lidhje me veprat penale të cilat parashikohen në Seksionin e III, të Kreut të III të Kodit Penal:

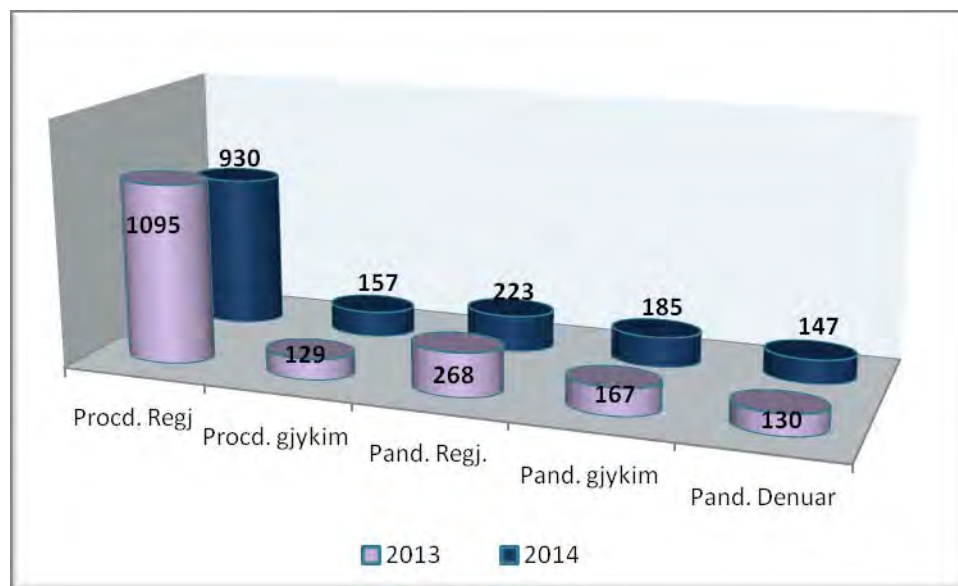
SHKATËRRIMI I PRONËS	2013					2014				
	Nr. Procd Regj	Nr. procd per gjykim	Nr. i pand. Regj	Nr. Pand per gjykim	Nr. Pand denuar	Nr. Procd. Regj	Nr. procd per gjykim	Nr. i pand. Regj.	Nr. Pand. Per gjykim	Nr. Pand denuar
Neni 150 Shkatërrimi i pronës	471	76	168	106	73	362	69	99	83	81
Neni 151 Shkatërrimi i pronës me zjarr	315	22	32	24	32	290	32	45	35	28
Neni 152 Shkatërrimi i pronës me eksploziv	87	0	7	0	0	78	1	4	1	0
Neni 153 Shkatërrimi i pronës me përmytje	1	0	0	0	0	0	0	0	0	0
Neni 154 Shkatërrimi i pronës me mjete të tjera	11	0	6	2	0	6	1	5	3	2
Neni 155 Shkatërrimi i rrugëve	11	4	5	4	6	24	3	6	9	2
Neni 156 Shkatërrimi i rrjetit elektrik	112	5	7	7	5	56	8	10	10	8
Neni 157 Shkatërrimi i rrjetit të ujitjes	4	1	2	1	1	5	0	0	0	0
Neni 158	7	2	3	2	1	1	0	1	0	2
Neni 159 Shkatërrimi i rrjetit të ujësjellësit	43	13	25	13	5	90	36	46	37	16
Neni 160 Shkatërrimi i veprave	6	0	0	0	0	3	1	0	1	1

kulturore										
Neni 161 Shkatërrimi i pronës nga pakujdesia	27	6	13	8	7	15	6	7	6	7
Neni 162 Përplasja e mjeteve të transportit masiv	0	0	0	0	0	0	0	0	0	0
Totali	1095	129	268	167	130	930	157	223	185	147

TENDENCA

Sikurse vihet re, nga të dhënat statistikore rezulton se në vitin 2014 ka ulje në krahasim me vitin 2013, në masën 15 % të numrit të procedimeve të regjistruara për veprën penale të shkatërrimit të pronës. Ndërkaq kemi rritje prej 22 % të procedimeve të dërguara për gjykim në krahasim me vitin 2013. Në lidhje me të pandehurit, për këtë grup veprash penale, vihet re ulje e numrit të të pandehurve të regjistruar përkundrejt këtij totali në vitin 2013 prej 16,8 %, rritje e numrit të të pandehurve të cilët i janë dërguar gjyqit prej 11 % dhe rritje e numrit të të pandehurve të dënuar nga gjykata me 13 % përkundrejt vitit 2013.

Grafikisht tendenca e veprave penale të shkatërrimit të pronës për vitin 2014 krahasuar me vitin 2013, paraqitet si vijon:



TË PANDEHURIT

Në lidhje me të pandehurit për këtë grup veprash penale, nga të dhënat statistikore vihet re se gjatë vitit 2014 në total janë 223 të pandehur në hetim ndërsa në vitin 2013 në total kanë qenë 268 të pandehur në hetim.

Nga të pandehurit, 93 % janë meshkuj, nga të cilët 2 të mitur dhe 7 % janë femra të rritura.

Në lidhje me arsimin e të pandehurve rezulton se 67 % e të pandehurve janë me arsim deri 9-vjeçar, 28 % e tyre janë me arsim të mesëm dhe 5 % të pandehurve janë me arsim të lartë. Sikurse vihet re faktorë kriminogjenë që ndikojnë në ecurinë e kësaj vepre penale kanë të bëjnë së pari me nivelin arsimor të të pandehurve, ku pjesa më e madhe e tyre rezultojnë të jenë me arsim deri 9-vjeçar.

Përsa i përket gjëndjes shoqërore nga të dhënat statistikore vihet re se gjithsej nga sektori shtetëror janë regjistruar 2 % e të pandehurve, 32 % rezultojnë të punësiar në sektorin privat dhe pjesa dërrmuese prej 66 % rezulton e papunë.

Pra, faktorët kriminogjenë që ndikojnë në ecurinë e kësaj vepre penale kanë të bëjnë me arsimin e personave të marrë si të pandehur si dhe me nivelin e papunësisë.

Lidhur me vendbanimin e të pandehurve, rezulton se 59 % e të pandehurve e kanë vendbanimin në qytet ndërsa 41 % prej tyre në komuna. Pra tendenca është e tillë që ka një prani më të madhe të këtij fenomeni në zonat urbane.

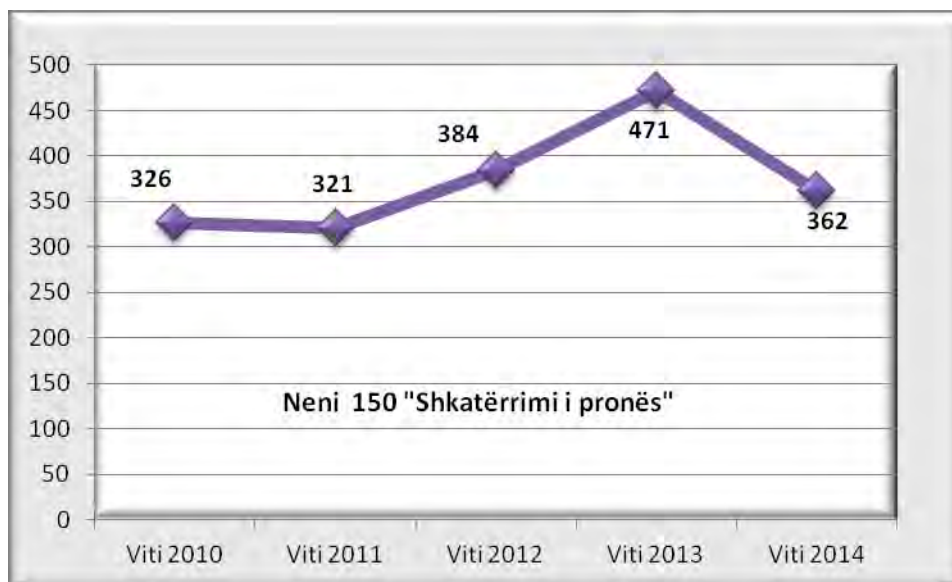
Në lidhje me gjendjen gjyqësore të të pandehurve, theksojmë se pjesa më e madhe e të pandehurve janë të padënuar më pare dhe vetëm 2 % e tyre rezultojnë me precedent të mëparshëm penal.

VEPRAT PENALE KARAKTERISTIKE TË GRUPIT

Shkatërrimi i pronës

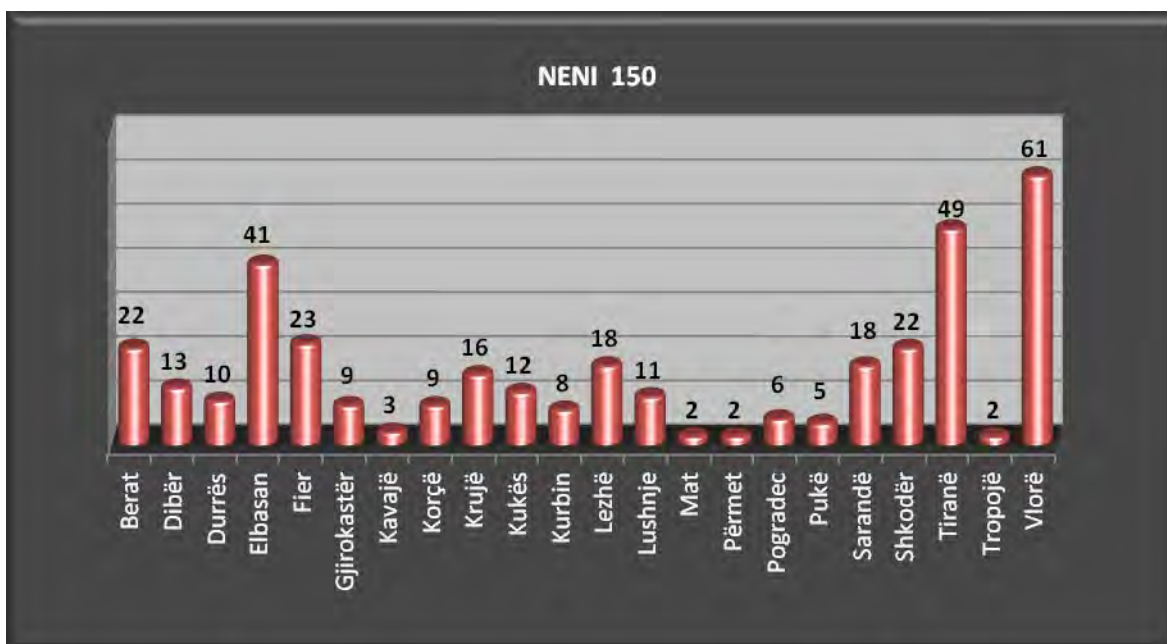
Pesha specifike që zë kjo vepër penale në grupin e veprave penale “Shkatërrimi i pronës” është 39 % për vitin 2014, ndërkohë që për vitin 2013 ka qenë 43 % .

Ecuria e kësaj vepre penale në pesë vite, 2010-2014 paraqitet në grafikun e mëposhtëm (procedimet penale të regjistruara pranë organit të prokurorisë):



Nga të dhënat statistikore vihet re tendenca në ulje e procedimeve të regjistruara, për veprën penale të parashikuar nga neni 150 i Kodit Penal “Shkatërrimi i pronës”, në vitin 2014, prej 23 % në krahasim me vitin 2013.

Grafiku i mëposhtëm paraqet të dhëna në lidhje me procedimet penale të regjistruara në vitin 2014, për këtë vepër sipas prokurorive të shkallës së parë:



Siç vërehet edhe nga paraqitja grafike e të dhënave statistikore, numri më i madh i procedimeve të regjistruara për veprën penale të shkatërrimit të pronës është në prokurorinë e shkallës së parë Vlorë, që përbën 16,8 % të numrit total të procedimeve në shkallë vendi, në prokurorinë e shkallës së parë Tiranë që përbën 13,5 % të numrit total të procedimeve në shkallë vendi, në prokurorinë e shkallës së parë Elbasan që përbën 11,3 % të numrit total të procedimeve në shkallë vendi, në prokuroritë e shkallës së parë Fier, Berat e Shkodër, ku janë regjistruar 6 % e numrit total të procedimeve në shkallë vendi. Në prokuroritë e shkallës së parë Lezhë e Sarandë, numri i procedimeve të regjistruara për këtë vepër përbën 5 % të numrit total të procedimeve në shkallë vendi, në prokurorinë e shkallës së parë Krujë përbën 4,4 % të numrit total të procedimeve, në prokuroritë e shkallës së parë Dibër e Kukës procedimet e regjistruara përbëjnë përkatësisht 3,6 % dhe 3,3 % të numrit total të procedimeve në shkallë vendi, në prokuroritë e shkallës së parë Durrës, Gjirokastrë, Kavajë, Korçë, Kurbin, Lushnje, Mat, Përmet, Pogradec, Pukë e Tropojë kanë regjistruar një numër procedimesh që përbën më pak se 3 % të totalit të procedimeve të regjistruara në shkallë vendi për vitin 2014, për veprën penale të parashikuar nga neni 150 i Kodit Penal “Shkatërrimi i pronës”.

Shkatërrimi i pronës me eksploziv

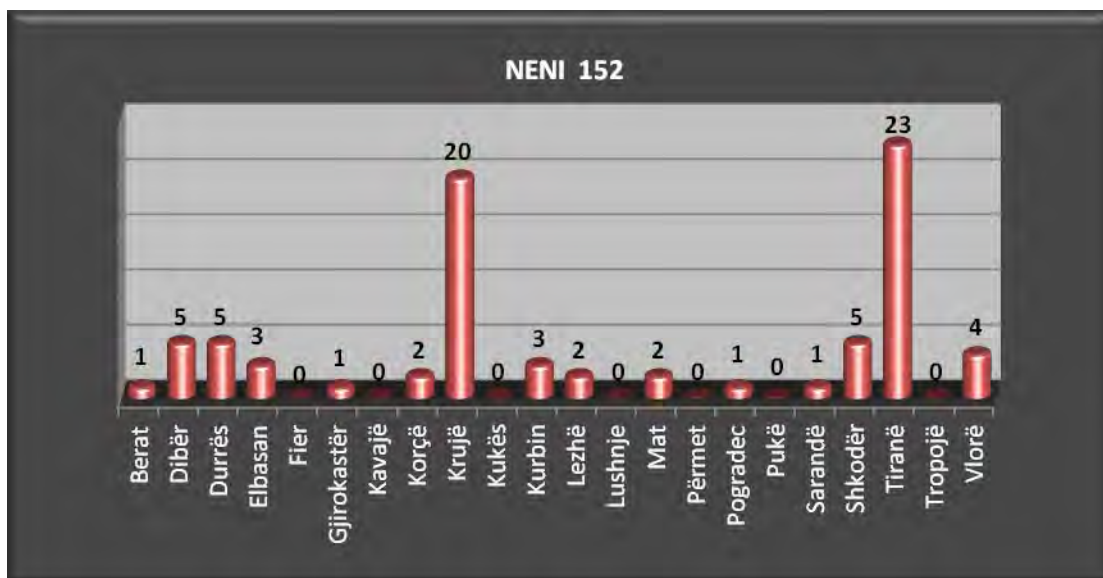
Pesha specifike që zë kjo veprë penale në grupin e veprave penale “Shkatërrimi i pronës” për vitin 2014 është 8 %, tregues i njëjtë me atë të vitit 2013.

Ecuria e kësaj veprë penale në pesë vite, 2010-2014 paraqitet në grafikun e mëposhtëm (procedimet penale të regjistruara pranë organit të prokurorisë):



Nga të dhënat statistikore vihet re tendenca në ulje në vitin 2014, e procedimeve të regjistruara, për veprën penale të parashikuar nga neni 152 i Kodit Penal “Shkatërrimi i pronës me eksploziv”, prej 10 % në krahasim me vitin 2013.

Në lidhje me shpërndarjen gjeografike të procedimeve penale të regjistruara gjatë vitit 2014, të dhëna të detajuara jepen në grafikun e mëposhtëm:

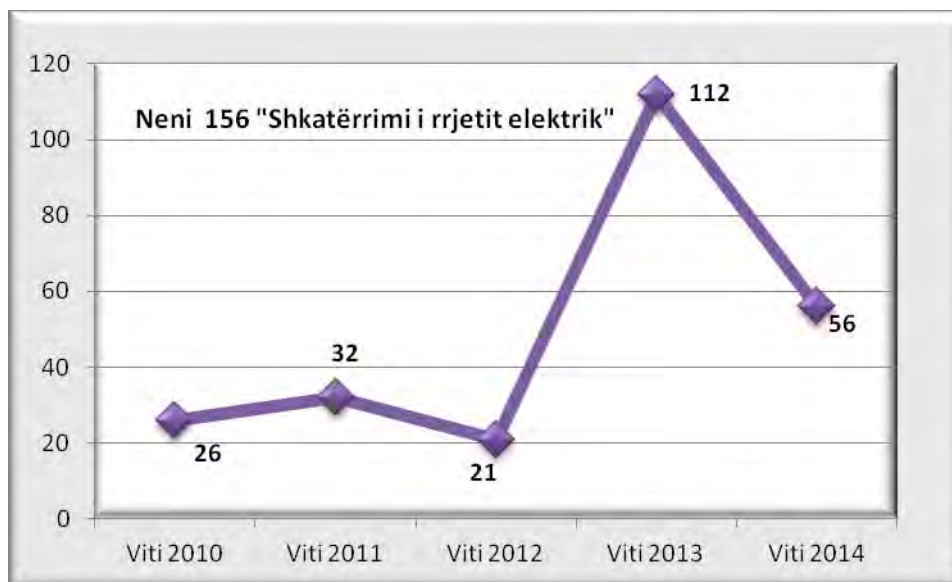


Siç vërehet nga grafiku, prokuroritë që kanë regjistruar numrin më të madh të kësaj vepre janë prokuroria e shkallës së parë Tiranë që përbën 29,5 % të totalit të procedimeve të regjistruara për këtë veprë në shkallë vendi, prokuroria e shkallës së parë Krujë që ka regjistruar 25,6 % të totalit të procedimeve, prokuroritë e shkallës së parë Durrës, Dibër e Shkodër me 6,4 % të totalit të procedimeve, prokuroria e shkallës së parë Vlorë me 5 % të totalit të procedimeve të regjistruara, prokuroritë e shkallës së parë Elbasan e Kurbin me 3,8 % të totalit të procedimeve, prokuroritë e shkallës së parë Korçë, Lezhë e Mat kanë regjistruar nga 2 procedime penale ose 2,6 % të totalit të procedimeve dhe prokuroritë e shkallës së parë Berat, Gjirokastrë, Pogradec e Sarandë kanë regjistruar nga 1 procedim penal. Prokuroritë e shkallës së parë Fier, Kavajë, Kukës, Lushnjë, Përmet, Pukë e Tropojë nuk kanë regjistruar asnjë procedim për vitin 2014, për veprën penale të parashikuar nga neni 152 i Kodit Penal “Shkatërrimi i pronës me eksploziv”.

Shkatërrimi i rrjetit elektrik

Pesha specifike që zë kjo veprë penale në grupin e veprave penale “Shkatërrimi i pronës” është 6 % për vitin 2014, ndërkohë që në vitin 2013, pesha specifike e kësaj vepre është 10 %.

Ecuria e kësaj vepre penale në pesë vite, 2010-2014 paraqitet në grafikun e mëposhtëm (procedimet penale të regjistruara pranë organit të prokurorisë):

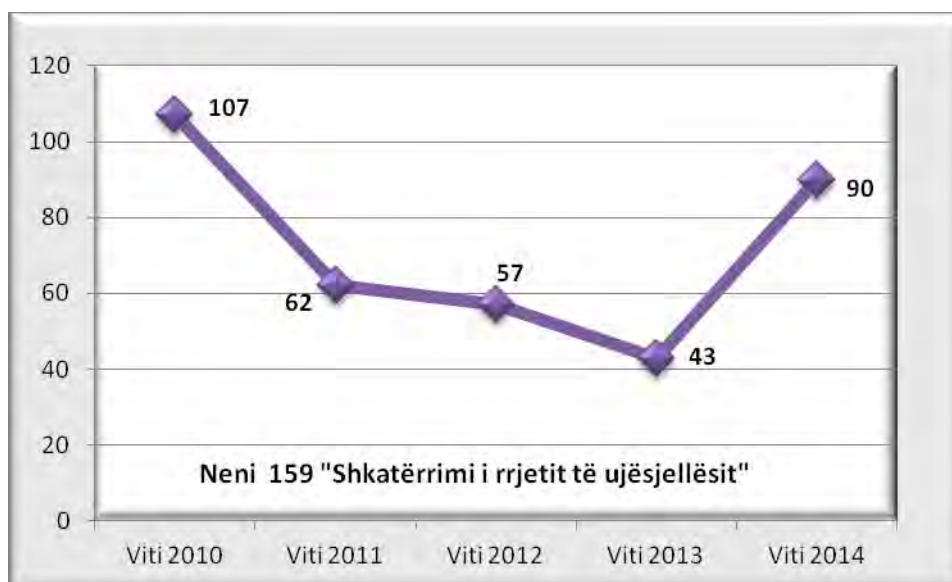


Nga të dhënat statistikore vihet re tendenca në ulje e procedimeve të regjistruara në vitin 2014 për veprën penale të parashikuar nga neni 156 i Kodit Penal “Shkatërrimi i rrjetit elektrik”, prej 50 %, krahasuar me vitin 2013.

Shkatërrimi i rrjetit të ujësjellësit

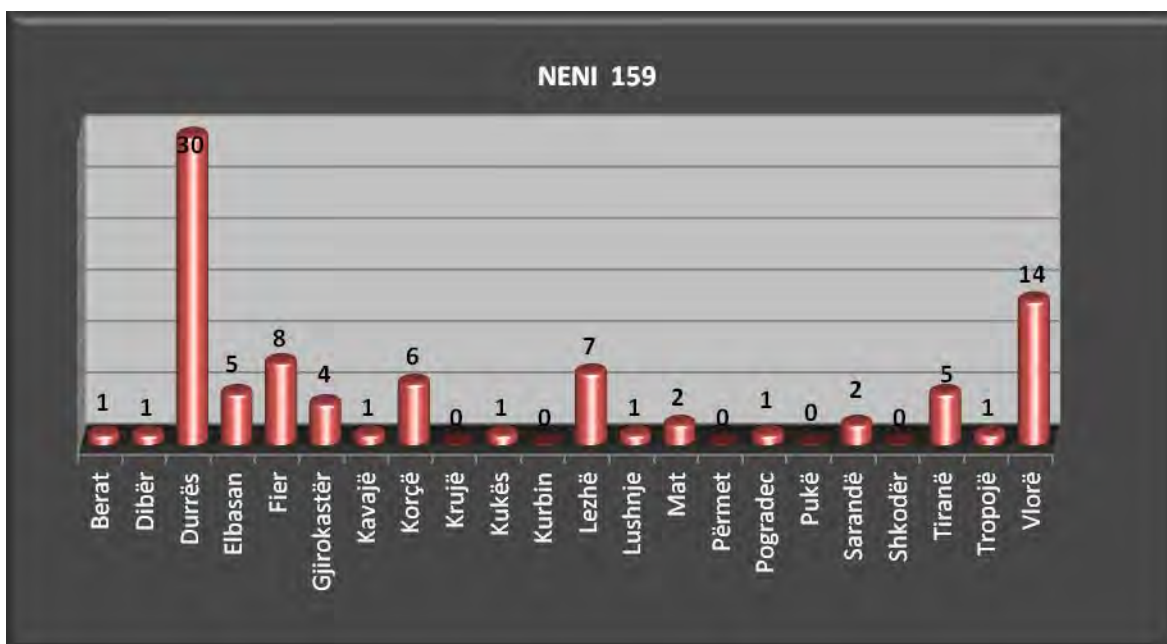
Pesha specifike që zë kjo vepër penale në grupin e veprave penale “Shkatërrimi i rrjetit të ujësjellësit” është 9,6 % për vitin 2014, ndërkohë që në vitin 2013, pesha specifike e kësaj vepre është 3,9 %.

Ecuria e kësaj vepre penale në pesë vite, 2010-2014 paraqitet në grafikun e mëposhtëm (procedimet penale të regjistruara pranë organit të prokurorisë):



Nga të dhënat statistikore vihet re tendenca në rritje e procedimeve të regjistruara në vitin 2014 për veprën penale të parashikuar nga neni 159 i Kodit Penal “Shkatërrimi i rrjetit të ujësjellësit”, prej 109 %, krahasuar me vitin 2013.

Në lidhje me shpërndarjen gjeografike të procedimeve penale të regjistruara gjatë vitit 2014, rezulton se:



Siç vërehet edhe në paraqitjen grafike, të dhënat statistikore tregojnë se peshën më të madhe të procedimeve të regjistruara në shkallë vendi për veprën penale të parashikuar nga neni 159 i Kodit Penal “Shkatërrimi i rrjetit të ujësjellësit”, me 30 procedime ose 33 % e ka prokuroria e shkallës së parë Durrës dhe vijon prokuroria e shkallës së parë Vlorë me 14 procedime ose 15,5 %. Prokuroria e shkallës së parë Fier ka regjistruar 8,8 % të procedimeve në shkallë vendi, prokuroria e shkallës së parë Lezhë ka regjistruar 7,7 % të procedimeve, prokuroria e shkallës së parë Korçë ka regjistruar një numër procedimesh që përbën 6,6 % të procedimeve të regjistruara në shkallë vendi, prokuroritë e shkallës së parë Elbasan e Tiranë kanë regjistruar nga 5,5 % të procedimeve, prokuroria e shkallës së parë Gjirokastrë ka regjistruar 4,4 % të procedimeve, prokuroritë e tjera kanë regjistruar më pak se 2,2 % të procedimeve të regjistruara në shkallë vendi, ndërkohë që prokuroritë e shkallës së parë Krujë, Kurbin, Përmet, Pukë e Shkodër nuk kanë regjistruar asnjë procedim për këtë vepër penale.

VEPRA PENALE TË KRYERA NË SHOQËRITË TREGTARE

Pesha specifike që ky grup veprash penale zë për vitin 2014 përkundrejt numrit total të procedimeve penale të regjistruara në shkallë Republike, është 0,04 %, për vitin 2013 ka qenë 0,09 %. Pra vihet re një ulje e këtij treguesi për vitin 2014 në krahasim me vitin 2013.

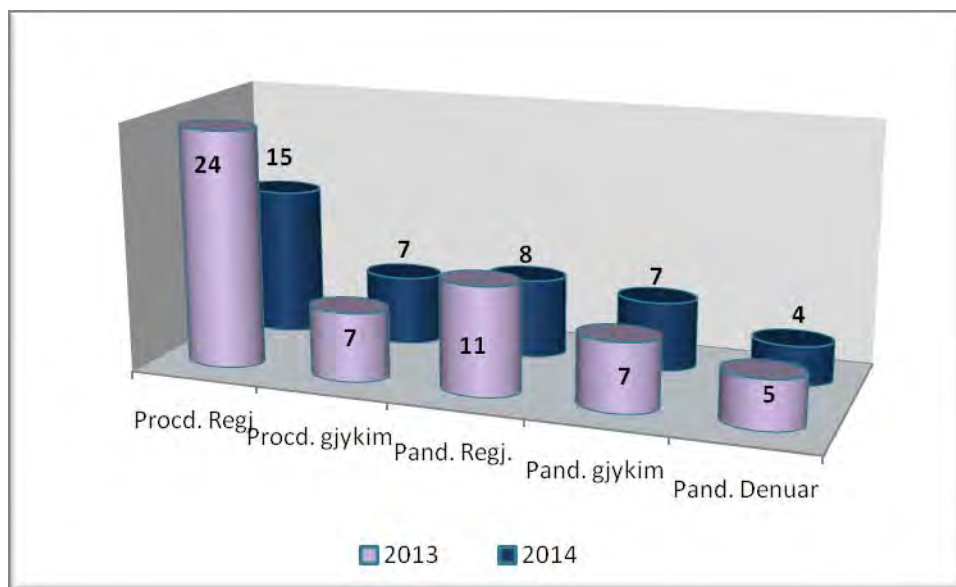
Tabela e mëposhtme paraqet të dhëna në lidhje me veprat penale të cilat parashikohen në Seksionin e IV të Kreut të III të Kodit Penal “Vepra penale të kryera në shoqëritë tregtare”.

VEPRA PENALE TË KRYERA NË SHOQËRITË TREGTARE	2013					2014				
	Nr. Procd. Regj	Nr. proced per gjykim	Nr. i pand. Regj.	Nr. Pand. Per gjykim	Nr. Pand denuar	Nr. Procd Regj	Nr. proced per gjykim	Nr. i pand. Regj	Nr. Pand per gjykim	Nr. Pand denuar
Neni 163 Përpilimi i deklaratave të rreme	0	0	0	0	0	0	0	0	0	0
Neni 164 Shpërdorimi i kompetencave	7	1	1	1	2	5	2	0	2	0
Neni 165 Falsifikimi i nënshkrimeve	0	1	0	1	1	0	0	0	0	0
Neni 166 Emetimi i parregullt i aksioneve	0	0	0	0	0	0	0	0	0	0
Neni 167 Mbajtja e padrejtë e dy cilësive	0	0	0	0	0	0	0	0	0	0
Neni 168 Dhënia e informacioneve të rreme	0	0	0	0	0	0	0	0	0	0
Neni 169 Zbulimi i sekreteve të shoqërisë	0	0	0	0	0	0	0	0	0	0
Neni 170 Mosbërja e shënimeve të detyrueshme	2	0	0	0	0	1	0	0	0	0
Neni 170/a Punësimi i paligjshëm	15	5	10	5	2	7	4	5	4	3
Neni 170/b Konkurrenca e paligjshme nëpërmjet dhunës	0	0	0	0	0	2	1	3	1	1
Totali	24	7	11	7	5	15	7	8	7	4

TENDENCA

Sikurse vihet re nga të dhënat statistikore rezulton se në vitin 2014 ka ulje të numrit të procedimeve penale të regjistruara me 37,5 % krahasuar me vitin 2013, ndërsa numri i procedimeve të dërguara për gjykim në krahasim me vitin 2013 është i njëjtë (7 procedime). Në lidhje me të pandehurit për këtë grup veprash penale, vihet re ulje me 27 % e numrit të të pandehurve të regjistruar përkundrejt vitit 2013, ndërkohë që numri i të pandehurve për të cilët është ngritur akuza në gjykatë është i njëjtë me atë të vitit 2013 dhe numri i të pandehurve të dënuar është ulur me 20 % për vitin 2014, përkundrejt vitit 2013.

Grafikisht tendenca e veprave penale të kryera në shoqëritë tregtare për vitin 2014 krahasuar me vitin 2013, paraqitet si vijon:



TË PANDEHURIT

Në lidhje me të pandehurit për këtë grup veprash penale, nga të dhënat statistikore vihet re se gjatë vitit 2014 në total janë regjistruar 8 të pandehur ndërsa në vitin 2013 në total kanë qenë 11 të pandehur në hetim. Pra kemi një ulje me 27 % në krahasim me vitin 2013.

Nga të pandehurit, 92 % meshkuj kanë qenë të pandehur të rritur (mbi 18 vjeç) dhe 8 % femra.

Në lidhje me arsimin e të pandehurve rezulton se 39 % e të pandehurve janë me arsim deri 9 vjeçar, 48 % e të pandehurve janë me arsim të mesëm dhe 13 % e tyre janë me arsim të lartë.

Përsa i përket gjendjes shoqërore nga të dhënat statistikore vihet re se nuk është regjistruar asnjë i pandehur i cili të rezultojë i punësuar në sektorin shtetëror, rreth 76 % e të pandehurve vijnë nga sektori privat dhe rreth 24 % e tyre janë të papunë.

Nga të dhënat statistikore rezulton se 65 % e të pandehurve janë me banim në qytet dhe 35 % e tyre me banim në zonat urbane.

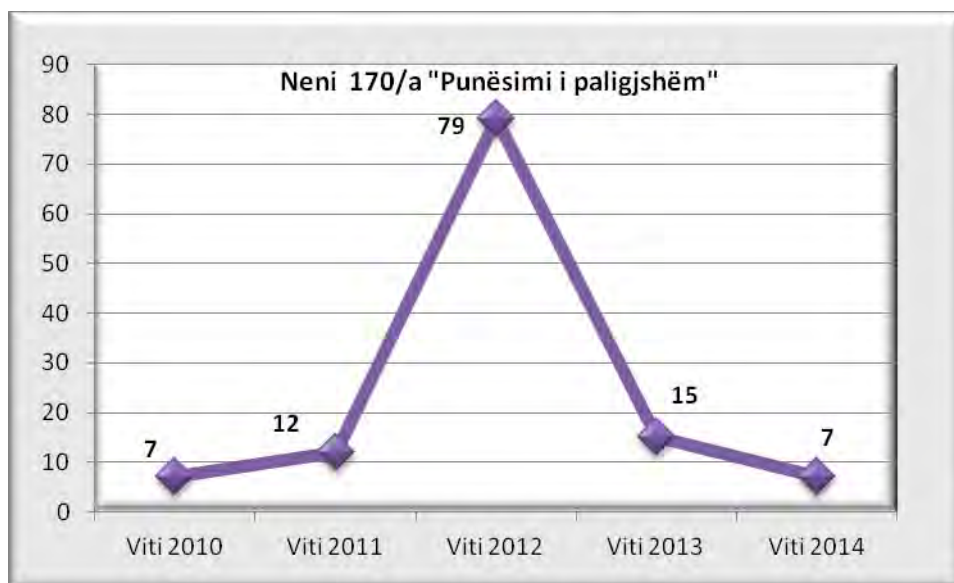
Në lidhje me gjendjen gjyqësore të të pandehurve, vërehet se pjesa ata janë të gjithë të padënuar më parë.

VEPRAT PENALE KARAKTERISTIKE TË GRUPIT

Punësimi i paligjshëm

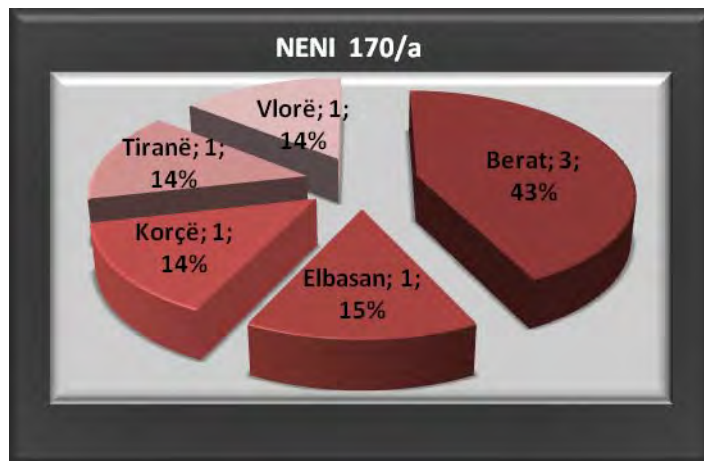
Pesha specifike që zë kjo vepër penale në grupin e veprave penale “Vepra penale të kryera në shoqëritë tregtare” në vitin 2014 është 46,6 % ndërkohë që për vitin 2013 ka qenë 62 % .

Ecuria e kësaj vepre penale në pesë vite, 2010-2014 paraqitet në grafikun e mëposhtëm (procedimet penale të regjistruara pranë organit të prokurorisë):



Nga të dhënat statistikore vërehet tendenca në ulje e procedimeve të regjistruara, për veprën penale të parashikuar nga neni 170/a i Kodit Penal “Punësimi i paligjshëm”. Kështu në vitin 2014, janë regjistruar 7 procedime penale kundrejt 15 procedime penale të regjistruara në vitin 2013 ose 53 % më pak.

Në lidhje me shpërndarjen gjeografike, grafiku i mëposhtëm paraqet të dhëna në lidhje me procedimet penale të regjistruara gjatë vitit 2014:



Sikurse vërehet edhe nga paraqitja grafike për këtë veprë penale numrin më të madh të procedimeve e ka regjistruar prokuroria e shkallës së parë Berat 3 procedime penale ose 43 % të procedimeve penale të regjistruara në shkallë vendi. Prokuroritë e shkallës së parë Tiranë, Vlorë, Korçë e Elbasan kanë regjistruar nga 1 procedim penal ose 14 % të procedimeve penale të regjistruara në shkallë vendi për veprën penale të parashikuar nga neni 170/a i Kodit Penal “Punësimi i paligjshëm”.

VEPRA PENALE NË LIDHJE ME USHTRIMIN E VEPRIMTARIVE BANKARE DHE FINANCIARE

Pesha specifike që ky grup veprash penale zë për vitin 2014 përkundrejt numrit total të procedimeve penale të regjistruara në shkallë Republike është 0,18 %, ndërsa për vitin 2013 është 0,07 %. Pra vihet re një rritje e këtij treguesi për vitin 2014 në krahasim me vitin 2013.

Tabela e mëposhtme paraqet të dhëna në lidhje me veprat penale të cilat parashikohen në Seksionin V të Kreut të II të Kodit Penal:

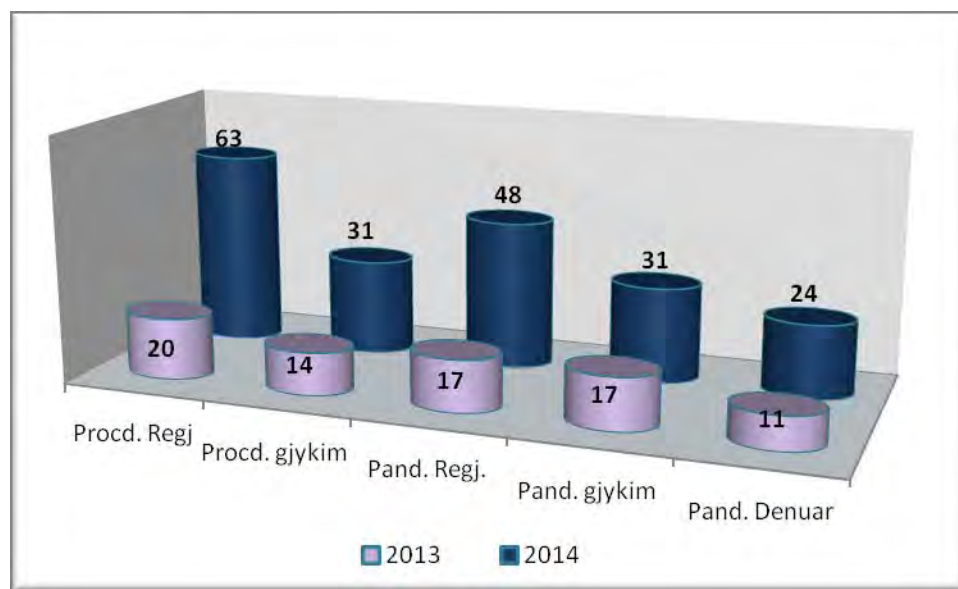
V.P. NË LIDHJE ME USHTRIMIN E VEPRIMTARIVE BANKARE E FINANCIARE	2013					2014				
	Nr. Procd. Regj	Nr. procd per gjykim	Nr. i pand. Regj.	Nr. Pand. Per gjykim	Nr. Pand denuar	Nr. Procd Regj	Nr. procd per gjykim	Nr. i pand. Regj	Nr. Pand per gjykim	Nr. Pand denuar
Neni 170/c	5	3	4	3	4	5	4	3	4	3
Neni 170/ç	15	11	13	14	7	58	27	45	27	21

Totali	20	14	17	17	11	63	31	48	31	24
---------------	-----------	-----------	-----------	-----------	-----------	-----------	-----------	-----------	-----------	-----------

TENDENCA

Sikurse vihet re edhe nga tabela, nga të dhënat statistikore rezulton se në vitin 2014 ka një rritje prej më shumë se tre herë të numrit të procedimeve të regjistruara për vepra penale në lidhje me ushtrimin e veprimtarive bankare dhe financiare, në krahasim me vitin 2013. Ndërkaq kemi rritje prej 2,2 herë më shumë të procedimeve të dërguara për gjykim në krahasim me vitin 2013. Në lidhje me të pandehurit, për këtë grup veprash penale vihet re rritje 2,8 herë më shumë e numrit të të pandehurve të regjistruar përkundrejt këtij totali në vitin 2013, rritje e numrit të të pandehurve të cilët i janë dërguar gjyqit me 1,8 herë më shumë dhe rritje e numrit të të pandehurve të dënuar nga gjykata me 2,2 herë më shumë se në vitin 2013.

Grafikisht tendenca e veprave penale në lidhje me ushtrimin e veprimtarive bankare dhe financiare, për vitin 2014 krahasuar me vitin 2013, paraqitet si vijon:



TË PANDEHURIT

Në lidhje me të pandehurit për këtë grup veprash penale, nga të dhënat statistikore vihet re se gjatë vitit 2014 në total janë 48 të pandehur në hetim ndërsa në vitin 2013 në total kanë qenë 17 të pandehur në hetim. Pra kemi një rritje prej 2,8 herë më shumë se në vitin 2013.

Të dhënat statistikore tregojnë se të gjithë të pandehurit janë meshkuj.

Përsa i përket gjendjes shoqërore nga të dhënat statistikore vihet re se nga sektori shtetëror nuk është regjistruar asnjë i pandehur, nga sektori privat janë regjistruar 76 % e të pandehurve dhe pjesa tjetër rezultojnë të papunë.

Rezultoni se 84 % e të pandehurve janë me vendbanim në qytet ndërsa 16 % e tyre me vendbanim në komuna. Pra tendenca është e tillë që ka një prani më të madhe të këtij fenomeni në zonat urbane.

Në lidhje me gjendjen gjyqësore të të pandehurve, vetëm 1 i pandehur rezultoi i dënues me parë për vepra penale të tjera.

KRIME NË FUSHËN E DOGANAVE

Pesha specifike që ky grup veprash penale zë për vitin 2014 përkundrejt numrit total të procedimeve penale të regjistruara në shkallë vendi është 0,67 %, ndërsa për vitin 2013 është 0,5 %. Pra, vihet re një rritje e këtij treguesi për vitin 2014 në krahasim me vitin 2013.

Tabela e mëposhtme paraqet të dhëna në lidhje me veprat penale të cilat parashikohen në Seksionin V të Kreut të II të Kodit Penal:

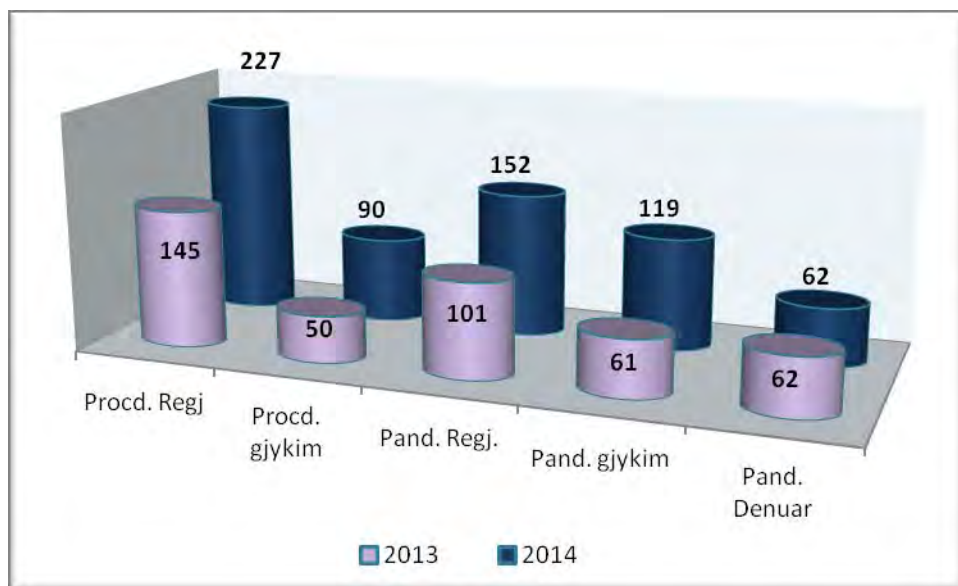
KRIME NË FUSHËN E DOGANAVE	2013					2014				
	Nr. Procd Regj	Nr. procd per gjykim	Nr. i pand. Regj.	Nr. Pand. Per gjykim	Nr. Pand denuar	Nr. Procd Regj	Nr. procd per gjykim	Nr. i pand. Regj	Nr. Pand per gjykim	Nr. Pand denuar
Neni 171 Kontrabanda me mallra të ndaluar	3	1	1	1	0	3	1	10	1	0
Neni 172 Kontrabanda me mallra që paguhet akcizë	22	11	16	15	15	59	17	33	32	15
Neni 173 Kontrabanda me mallra të licencuar	7	1	6	1	1	3	1	2	1	0
Neni 174 Kontrabanda me mallra të tjera	48	23	32	27	29	73	36	42	45	32
Neni 175 Kontrabanda nga punonjës që lidhen me veprimtarinë doganore	1	0	0	2	0	2	1	6	1	1
Neni 176 Kontrabanda e vlerave kulturore	0	0	0	0	0	0	0	0	0	0
Neni 177 Kontrabanda me mallra me regjim të ndërmjetëm	0	0	0	0	0	2	0	1	0	0
Neni 178 Tregtimi dhe transportimi i mallrave që janë kontrabandë	55	9	37	9	9	65	23	46	28	8
Neni 179 Ruajtja apo depozitimi i mallrave kontrabandë	4	1	5	2	2	5	5	4	5	4
Neni 179/a Mosdeklarimi në kufi i të hollave dhe i sendeve me vlerë	5	4	4	4	6	15	6	8	6	2
TOTALI	145	50	101	61	62	227	90	152	119	62

TENDENCA

Sikurse vihet re edhe nga tabela, nga të dhënat statistikore rezultoi se në vitin 2014 ka një rritje prej 56,5 % të numrit të procedimeve të regjistruara për krime në fushën e doganave në krahasim me vitin 2013. Ndërkaq kemi rritje prej 80 % të procedimeve të dërguara për gjykim në krahasim me vitin 2013. Në lidhje me të pandehurit, për këtë grup veprash penale, vihet re një rritje e numrit të të pandehurve të regjistruar përkundrejt këtij totali në vitin 2013 prej 50,5 %, numri i të

pandehurve të cilët i janë dërguar gjyqit është rritur me 95 %, ndërsa numri i të pandehurve të dënuar nga gjykata është i njëjtë me vitin 2013.

Grafikisht tendenca e veprave penale në fushën e doganave për vitin 2014 krahasuar me vitin 2013, paraqitet si vijon:



TË PANDEHURIT

Në lidhje me të pandehurit për këtë grup veprash penale, nga të dhënat statistikore vihet re se gjatë vitit 2014 në total janë 152 të pandehur në hetim ndërsa në vitin 2013 në total kanë qenë 101 të pandehur në hetim. Pra, edhe në këtë tregues vihet re rritje prej 50,5 % e të pandehurve në hetim në vitin 2014 në krahasim me vitin 2013.

Në lidhje me gjininë e të pandehurve rezulton se 97 % e tyre janë meshkuj dhe 3 % e tyre janë femra.

Në vitin 2014 janë regjistruar 4 të pandehur të huaj për kryerjen e veprave penale në fushën e doganave.

Në lidhje me arsimin e të pandehurve rezulton se 28 % e të pandehurve janë me arsim deri 9 vjeçar, 58 % e të pandehurve janë me arsim të mesëm dhe 14 % e të pandehurve janë me arsim të lartë.

Përsa i përket gjendjes shoqërore nga të dhënat statistikore vihet re se 9 % e të pandehurve rezulton i punësuar në sektorin shtetëror, 72 % e të pandehurve janë të punësuar në sektorin privat dhe 19 % e tyre janë të papunë.

Nga të dhënat statistikore rezulton se 72 % e të pandehurve janë me banim në qytet dhe 28 % e tyre me banim në zonat urbane.

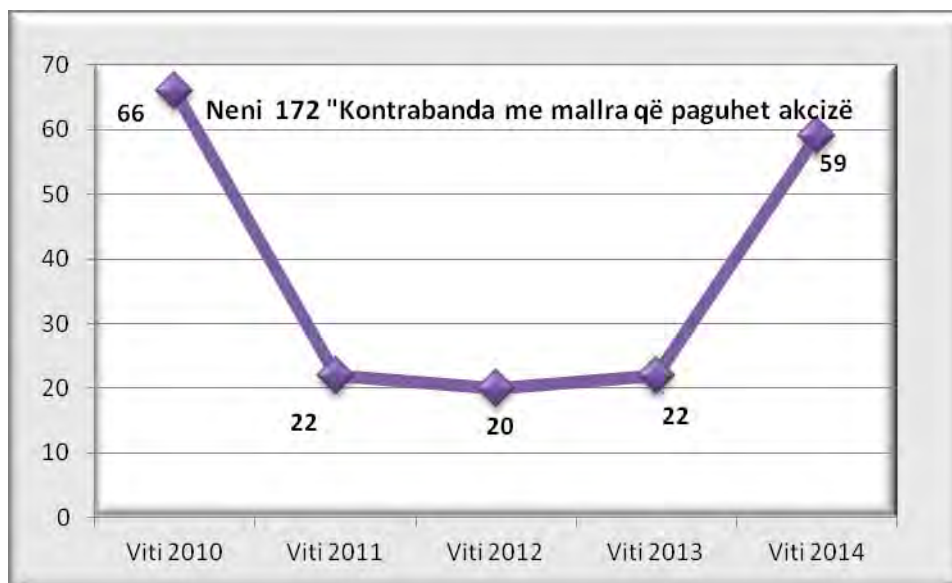
Në lidhje me gjendjen gjyqësore të të pandehurve, vërehet se pjesa më e madhe e të pandehurve 97,5 % e tyre janë të padënuar më parë, 1,8 % e tyre rezultojnë përsëritës për vepra të tjera dhe vetëm 1 i pandehur është përsëritës për të njëjtën vepër.

VEPRAT PENALE KARAKTERISTIKE TË GRUPIT

Kontrabanda me mallra që paguhet akcizë

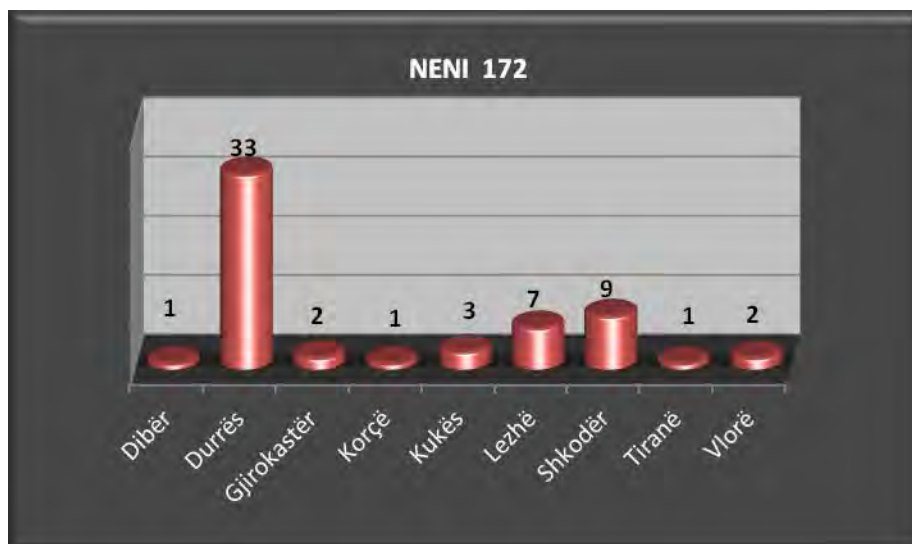
Pesha specifike që zë kjo vepër penale në vitin 2014 në grupin e krimeve në fushën e doganave është 26 %, ndërsa për vitin 2013 ky tregues ka qenë 15 %.

Ecuria e kësaj vepre penale në pesë vite, 2010-2014 paraqitet në grafikun e mëposhtëm (procedimet penale të regjistruara pranë organit të prokurorisë):



Nga të dhënat statistikore vërehet tendenca në rritje e procedimeve të regjistruara, për veprën penale të parashikuar nga neni 172 i Kodit Penal “Kontrabanda me mallra që paguhet akcizë”, në vitin 2014, prej 168 % në krahasim me vitin 2013.

Grafiku i mëposhtëm paraqet shpërndarjen gjeografike të kësaj vepre sipas prokurorive të shkallës së parë ku ka patur procedime penale të regjistruara:



Siç vërehet edhe nga paraqitja grafike e të dhënave statistikore, numri më i madh i procedimeve të regjistruara për veprën penale të kontrabandës me mallra të tjera është në prokurorinë e shkallës së parë Durrës, që përbën 56 % të numrit total të procedimeve në shkallë vendi. Në prokurorinë e shkallës së parë Shkodër, janë regjistruar 15 % e procedimeve, në prokurorinë e shkallës së parë Lezhë janë regjistruar 12 % e procedimeve, në prokurorinë e shkallës së parë Kukës janë regjistruar 5 % e procedimeve, në prokuroritë e shkallës së parë Vlorë e Gjirokastër janë regjistruar përkatësisht 3,4 % e procedimeve në shkallë vendi. Prokuroritë e shkallës së parë Dibër, Korçë, e Tiranë kanë regjistruar nga 1 procedim penal ose 1,7 % të totalit të procedimeve të regjistruara në shkallë vendi për veprën penale të parashikuar nga neni 172 i Kodit Penal “Kontrabanda me mallra që paguhet akcizë”.

Kontrabanda me mallra të tjera

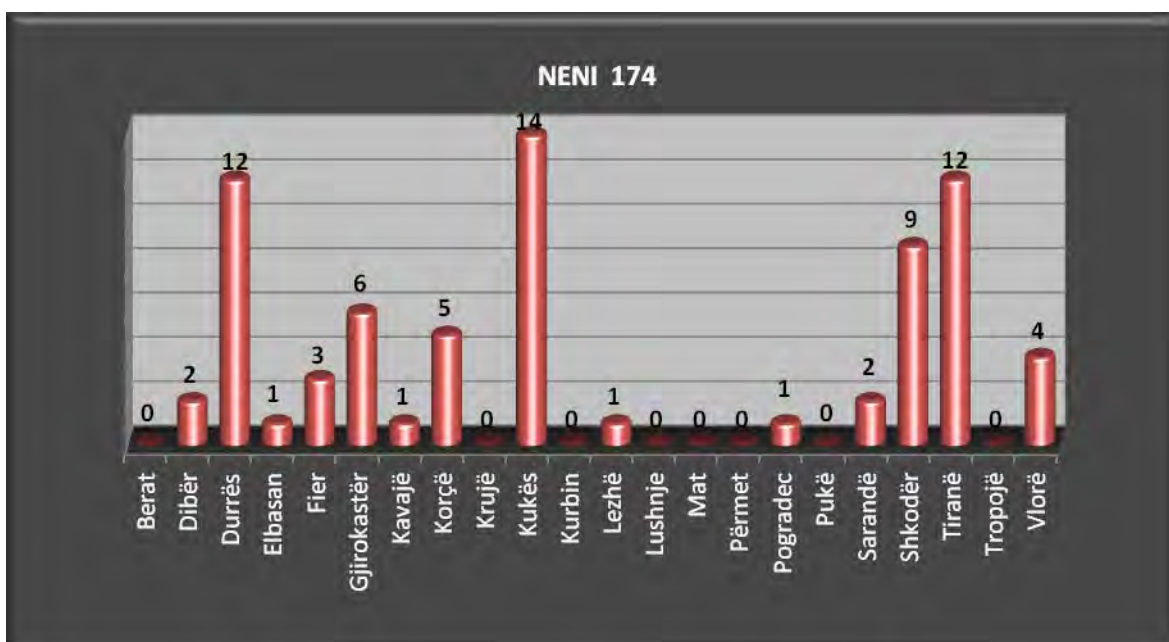
Pesha specifike që zë kjo vepër penale në grupin e veprave penale “Krime në fushën e doganave” është 32 % për vitin 2014, ndërkohë që në vitin 2013 ka qenë 33 %.

Ecuria e kësaj vepre penale në pesë vite, 2010-2014 paraqitet në grafikun e mëposhtëm (procedimet penale të regjistruara pranë organit të prokurorisë):



Nga të dhënat statistikore vihet re tendenca në rritje e procedimeve të regjistruara, për veprën penale të parashikuar nga neni 174 i Kodit Penal “Kontrabanda me mallra të tjera”, në vitin 2014, prej 52 % në krahasim me vitin 2013.

Grafiku i mëposhtëm paraqet shpërndarjen gjeografike të procedimeve penale të kësaj vepre sipas prokurorive të shkallës së parë:



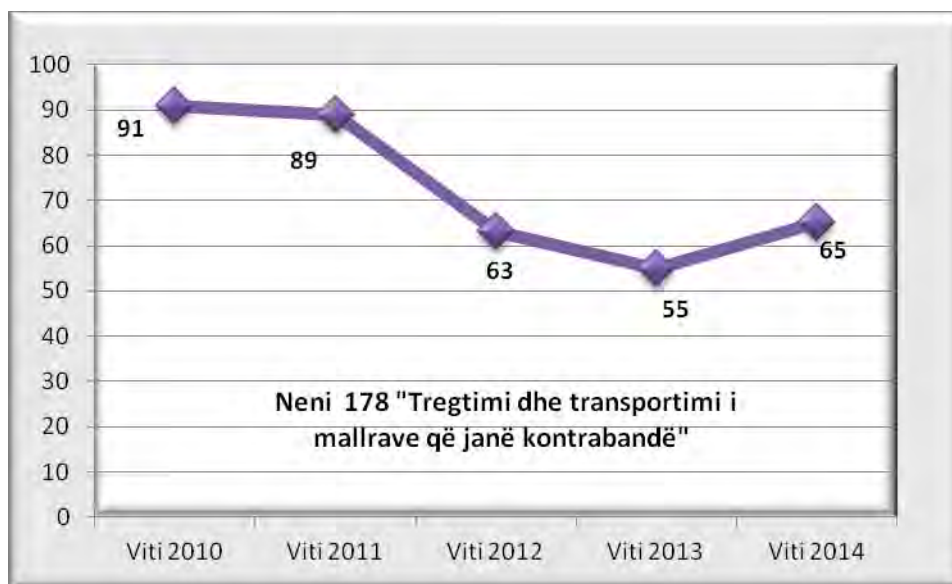
Siç vërehet edhe nga paraqitja grafike e të dhënave statistikore, numri më i madh i procedimeve të regjistruara për veprën penale të kontrabandës me mallra të tjera është në prokurorinë e

shkallës së parë Kukës që ka regjistruar 19 % të numrit total të procedimeve në shkallë vendi, në prokuroritë e shkallës së parë Durrës e Tiranë, ku janë regjistruar përkatësisht nga 16 % e procedimeve, në prokurorinë e shkallës së parë Shkodër ku janë regjistruar 12 % e procedimeve, në prokurorinë e shkallës së parë Gjirokastrë ku janë regjistruar 8,2 % e procedimeve, në prokurorinë e shkallës së parë Korçë ku janë regjistruar 7 % e procedimeve në shkallë vendi dhe në prokurorinë e shkallës së parë Vlorë që ka regjistruar 5,5 % të procedimeve të regjistruara në shkallë vendi për këtë veprë penale. Prokuroria e shkallës së parë Fier ka regjistruar nga 3 procedime penale ose 4 % të totalit të procedimeve, prokuroritë Dibër e Sarandë kanë regjistruar nga 2 procedime penale ose 2,7 % të totalit të procedimeve të regjistruara në shkallë vendi. Prokuroritë e shkallës së parë Elbasan, Kavajë, Lezhë e Pogradec kanë regjistruar nga 1 procedim penal ndërsa prokuroritë e tjera nuk kanë regjistruar për vitin 2014 asnjë procedim për veprën penale të parashikuar nga neni 174 i Kodit Penal “Kontrabanda me mallra të tjera”.

Tregtimi dhe transportimi i mallrave që janë kontrabandë

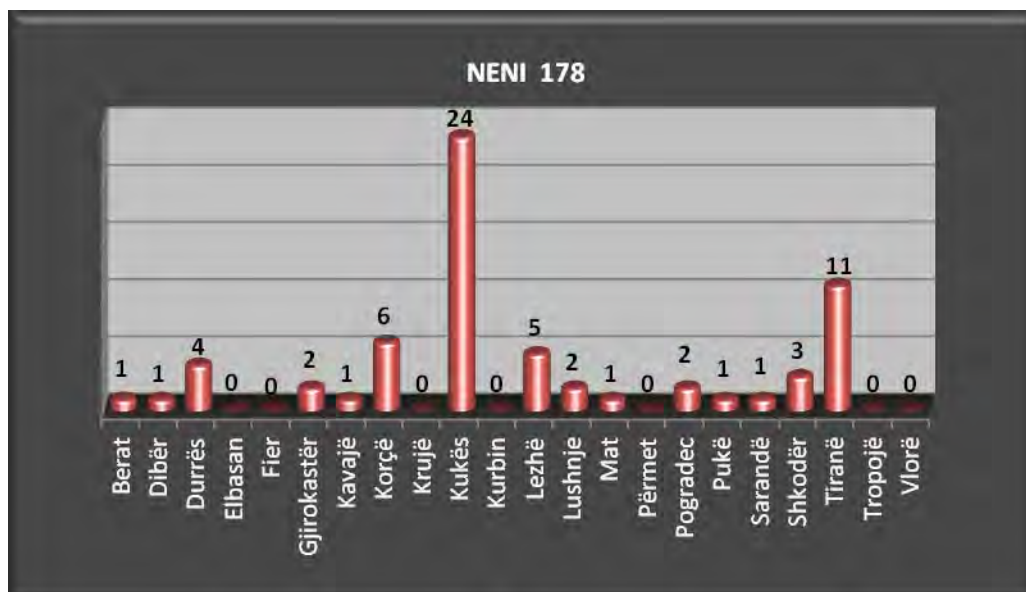
Në grupin e krimeve në fushën e doganave vihet re tendenca në rritje në vitin 2014 e procedimeve të regjistruara, për veprën penale të parashikuar nga neni 178 i Kodit Penal “Tregtimi dhe transportimi i mallrave që janë kontrabandë”, ku kjo veprë ka një peshë prej 28,6 % në këtë grup ndërsa në vitin 2013 ka patur një peshë prej 38 %.

Ecuria e kësaj veprë penale në pesë vite, 2010-2014 paraqitet në grafikun e mëposhtëm (procedimet penale të regjistruara pranë organit të prokurorisë):



Nga të dhënat statistikore vërehet se për vitin 2014 janë regjistruar 65 procedime penale për veprën penale të parashikuar nga neni 178 i Kodit Penal, “Tregtimi dhe transportimi i mallrave që janë kontrabandë” që përbën tendencë në rritje me 18 %, krahasuar me vitin 2013, në të cilin u regjistruan 55 procedime.

Grafiku i mëposhtëm paraqet të dhëna mbi procedimet penale të regjistruara sipas prokurorive të shkallës së parë në vitin 2014:



Siç vërehet edhe nga paraqitja grafike e të dhënave statistikore, numri më i madh i procedimeve të regjistruara për veprën penale të tregtimit dhe transportimit të mallrave që janë kontrabandë është në prokurorinë e shkallës së parë Kukës ku janë regjistruar 24 procedime penale ose 37 % të totalit të procedimeve në shkallë vendi dhe në prokurorinë e shkallës së parë Tiranë ku janë regjistruar 11 procedime ose 17 % e totalit të procedimeve në shkallë vendi. Në prokurorinë e shkallës së parë Korçë janë regjistruar 6 procedime ose 9 % e totalit të procedimeve në shkallë vendi, në prokurorinë e shkallës së parë Lezhë janë regjistruar nga 5 procedime ose 7,7 % të totalit të procedimeve penale, në prokurorinë e shkallës së parë Durrës janë regjistruar 4 procedime ose 6 % e totalit të procedimeve, në prokurorinë e shkallës së parë Shkodër janë regjistruar 3 procedime ose 4,6 % e procedimeve penale të regjistruara në shkallë vendi. Prokuroritë e shkallës së parë Berat, Dibër, Gjirokastrë, Kavajë, Lushnje, Mat, Pogradec, Pukë, Sarandë e Shkodër kanë regjistruar një numër procedimesh që është më i ulët se 3 %, ndërsa prokuroritë e shkallës së parë Elbasan, Fier, Krujë, Kurbin, Përmet, Tropojë e Vlorë nuk kanë regjistruar gjatë vitit 2014 asnjë procedim për veprën penale të parashikuar nga neni 178 i Kodit Penal.

VEPRAT PENALE NË LIDHJE ME TAKSAT DHE TATIMET

Pesha specifike që ky grup veprash penale zë për vitin 2014, përkundrejt numrit total të procedimeve penale të regjistruara në shkallë Republike, është 0,8 %, ndërsa për vitin 2013 është 0,3 %. Pra vihet re rritje e këtij treguesi për vitin 2014 në krahasim me vitin 2013.

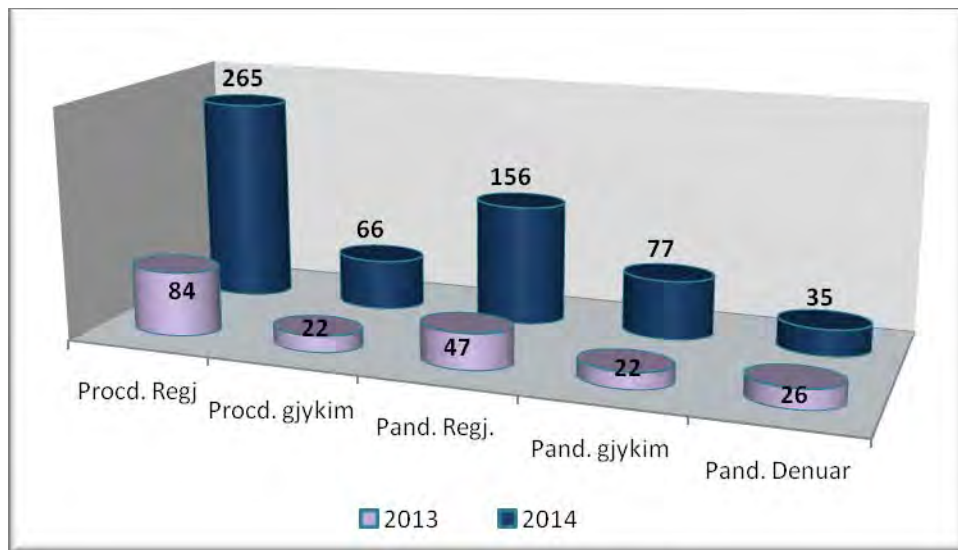
Tabela e mëposhtme paraqet të dhëna në lidhje me veprat penale të cilat parashikohen në Kreu III, Seksionin e VI “Falsifikimi i Monedhave dhe Letrave me Vlerë” i Kodit Penal.

VEPRA PENALE NË LIDHJE ME TAKSAT E TATIMET	2013					2014				
	Nr. Procecd Regj	Nr. proced per gjykim	Nr. i pand. Regj.	Nr. Pand. Per gjykim	Nr. Pand denuar	Nr. Procecd Regj	Nr. proced per gjykim	Nr. i pand. Regj	Nr. Pand per gjykim	Nr. Pand denuar
Neni 180 Fshehja e të ardhurave	54	1	27	1	0	192	46	114	53	19
Neni 181 Mospagimi i taksave dhe tatimeve	30	21	20	21	26	63	16	38	20	16
Neni 181/a Moskryerja e detyrave nga organet tatimore	0	0	0	0	0	3	1	1	1	0
Neni 182 Ndryshimi në aparatet matëse	0	0	0	0	0	0	0	0	0	0
Neni 182/a	0	0	0	0	0	7	3	3	3	0
Totali	84	22	47	22	26	265	66	156	77	35

TENDENCA

Sikurse vihet re edhe nga tabela, nga të dhënat statistikore rezulton se në vitin 2014 ka një rritje 3 herë më të madhe të numrit të procedimeve të regjistruara për “Veprat penale në lidhje me taksat dhe tatimet” në krahasim me vitin 2013. Ndërkaq kemi rritje prej 3 herë të procedimeve të dërguara për gjykim në krahasim me vitin 2013. Në lidhje me të pandehurit, për këtë grup veprash penale, vihet re sërish rritje e numrit të të pandehurve të regjistruar përkundrejt këtij totali në vitin 2013 prej 3,3 herë, rritje 3,5 herë e numrit të të pandehurve të cilët i janë dërguar gjyqit dhe rritje e numrit të të pandehurve të dënuar nga gjykata me 34 % përkundrejt vitit 2013.

Grafikisht tendenca e veprave penale në fushën e taksave dhe tatimeve për vitin 2014 krahasuar me vitin 2013, paraqitet si vijon:



TË PANDEHURIT

Në lidhje me të pandehurit për këtë grup veprash penale, nga të dhënat statistikore vihet re se gjatë vitit 2014 në total janë 156 të pandehur në hetim ndërsa në vitin 2013 në total kanë qenë 47 të pandehur në hetim. Pra, edhe në këtë tregues vihet re rritje prej 232 % e të pandehurve në hetim në vitin 2014 në krahasim me vitin 2013.

Në lidhje me gjininë e të pandehurve rezultojnë se 95,6 % e tyre janë meshkuj dhe 4,4 % e tyre janë femra.

Në vitin 2014, është regjistruar edhe 1 i pandehur i huaj për kryerjen e veprave penale në fushën e tatimeve

Në lidhje me arsimin e të pandehurve rezultojnë se 25 % e të pandehurve janë me arsim deri 9 vjeçar, 64 % e të pandehurve janë me arsim të mesëm dhe 11 % e të pandehurve janë me arsim të lartë.

Përsa i përket gjendjes shoqërore nga të dhënat statistikore vihet re se nuk është regjistruar asnjë i pandehur i cili të rezultojë i punësuar në sektorin shtetëror, 93 % e të pandehurve vijnë nga sektori privat dhe 7 % e tyre janë të papunë.

Nga të dhënat statistikore rezultojnë se 83 % e të pandehurve janë me banim në qytet dhe 17 % e tyre me banim në zonat urbane.

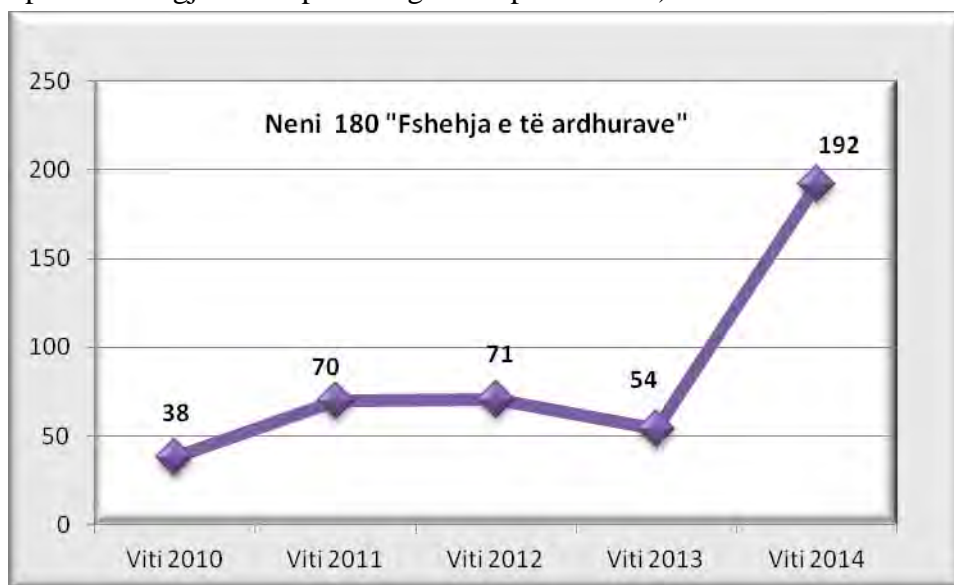
Në lidhje me gjendjen gjyqësore të të pandehurve, vërehet se të gjithë të pandehurit janë të padënuar më parë.

VEPRAT PENALE KARAKTERISTIKE TË GRUPIT

Fshehja e të ardhurave

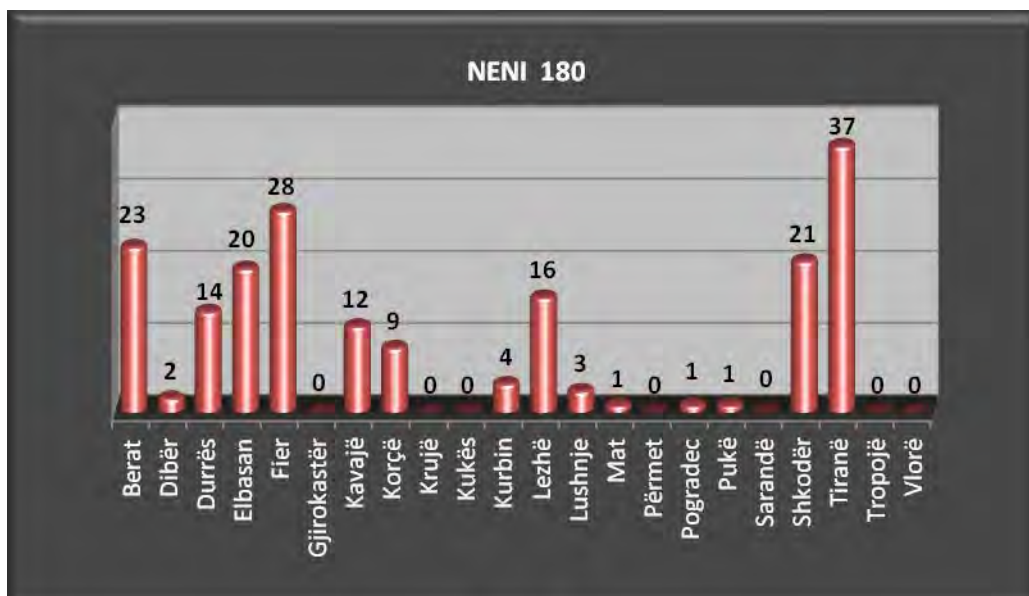
Pesha specifike që zë kjo vepër penale në grupin e “Veprat penale në lidhje me taksat dhe tatimet” është 72 % për vitin 2014, ndërkohë që në vitin 2013 ka qenë 64 %.

Ecuria e kësaj veprë penale në pesë vite, 2010-2014 paraqitet në grafikun e mëposhtëm (procedimet penale të regjistruara pranë organit të prokurorisë):



Nga të dhënat statistikore vërehet tendenca në rritje 3,5 herë më shumë e procedimeve të regjistruara, për veprën penale të parashikuar nga neni 180 i Kodit Penal “Fshehja e të ardhurave” në krahasim me vitin 2013.

Grafiku i mëposhtëm paraqet të dhëna për këtë veprë në lidhje me shpërndarjen gjeografike të procedimeve penale të regjistruara në vitin 2014 në shkallë vendi:

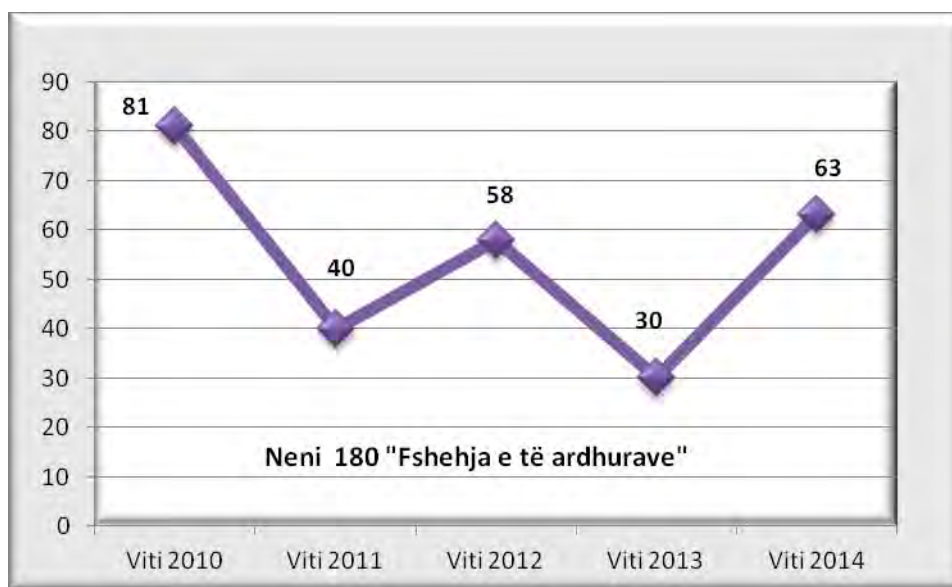


Siç vërehet edhe nga paraqitja grafike e të dhënave statistikore, numri më i madh i procedimeve të regjistruara për veprën penale të fshehjes së të ardhurave është në prokurorinë e shkallës së parë Tiranë ku janë regjistruar 19 % e numrit total të procedimeve në shkallë vendi, në prokurorinë e shkallës së parë Fier, ku janë regjistruar 14,5 % e procedimeve në shkallë vendi, në prokurorinë e shkallës së parë Berat ku janë regjistruar nga 12 % e procedimeve në shkallë vendi, në prokurorinë e shkallës së parë Shkodër e Elbasan ku janë regjistruar rreth 11 % e procedimeve në shkallë vendi. Prokuroritë e shkallës së parë Lezhë, Durrës e Kavajë kanë regjistruar përkatësisht 8 %, 7 % e 6 % të numrit total të procedimeve dhe prokuroria e shkallës së parë Korçë ka regjistruar 4,6 % të numrit total të procedimeve. Prokuroritë e tjera kanë regjistruar më pak se 2 % të totalit të procedimeve penale ndërkohë që prokuroritë Gjirokastrë, Krujë, Kukës, Përmet, Sarandë, Tropojë e Vlorë për vitin 2014 nuk kanë regjistruar asnjë procedim për veprën penale të parashikuar nga neni 180 i Kodit Penal “Fshehja e të ardhurave”.

Mospagimi i taksave dhe i tatimeve

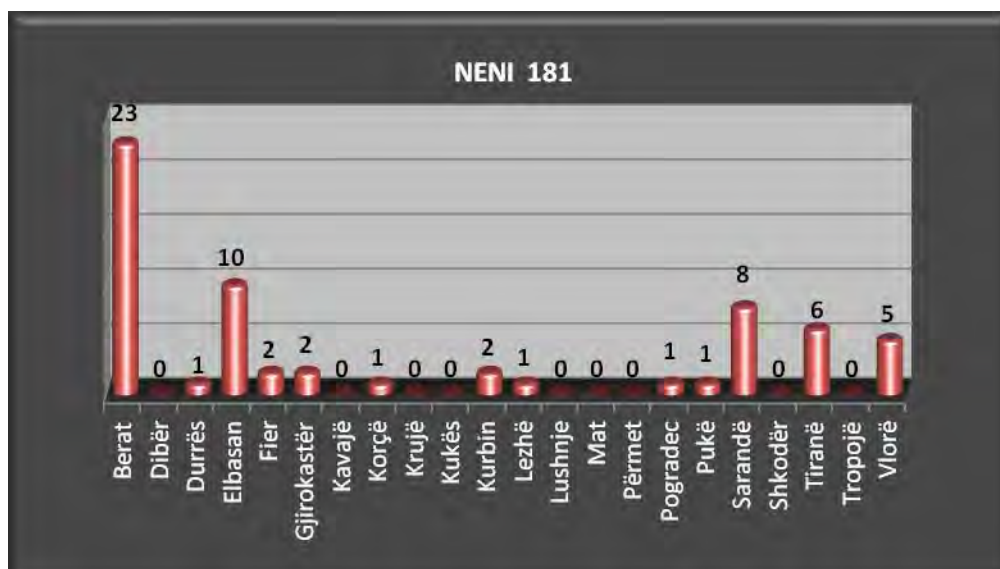
Pesha specifike që zë kjo veprë penale në grupin e veprave penale “Veprat penale në lidhje me taksat dhe tatimet” është 24 % për vitin 2014, ndërkohë që në vitin 2013 ka qenë 35,7 %.

Ecuria e kësaj veprë penale në pesë vite, 2010-2014 paraqitet në grafikun e mëposhtëm (procedimet penale të regjistruara pranë organit të prokurorisë):



Nga të dhënat statistikore vërehet tendenca në rritje e procedimeve të regjistruara në vitin 2014 për veprën penale të parashikuar nga neni 181 i Kodit Penal “Mospagimi i taksave dhe i tatimeve”, prej 2 herë më shumë se procedimet e regjistruara në vitin 2013.

Grafiku i mëposhtëm paraqet të dhëna për këtë veprë në lidhje me shpërndarjen gjeografike të procedimeve penale të regjistruara në vitin 2014 në shkallë vendi:



Siç vërehet edhe nga paraqitja grafike e të dhënave statistikore, numri më i madh i procedimeve të regjistruara për veprën penale të mospagimit të taksave dhe tatimeve është në prokurorinë e shkallës së parë Berat ku janë regjistruar 23 procedime penale. Pastaj renditen prokuroria e shkallës së parë Elbasan që ka regjistruar 10 procedime penale, prokuroria e shkallës së parë Sarandë ka regjistruar 8 procedime penale, prokuroria e shkallës së parë Tiranë ka regjistruar 6 procedime penale, prokuroria e shkallës së parë Vlorë ka regjistruar 5 procedime penale. Prokuroritë Durrës, Fier, Gjirokastrë, Korçë, Kurbin, Lezhë, Pogradec e Pukë kanë regjistruar një numër të ulët të këtyre procedimeve (1-2) ndërkohë që prokuroritë e shkallës së parë Dibër, Kavajë, Krujë, Kukës, Lushnjë, Mat, Përmet, Shkodër e Tropojë nuk kanë regjistruar asnjë procedim për veprën penale të parashikuar nga neni 181 i Kodit Penal “Mospagimi i taksave dhe tatimeve”.

FALSIFIKIMI I MONEDHAVE DHE LETRAVE ME VLERË

Pesha specifike që ky grup veprash penale zë për vitin 2014 përkundrejt numrit total të procedimeve penale të regjistruara në shkallë vendi, është 0,3 % ndërsa për vitin 2013 është 0,2 %. Pra, vihet re një rritje e këtij treguesi për vitin 2014 në krahasim me vitin 2013.

Tabela e mëposhtme paraqet të dhëna në lidhje me veprat penale të cilat parashikohen në Kreu III, Seksioni VII “Falsifikimi i Monedheve dhe Letrave me Vlerë” i Kodit Penal:

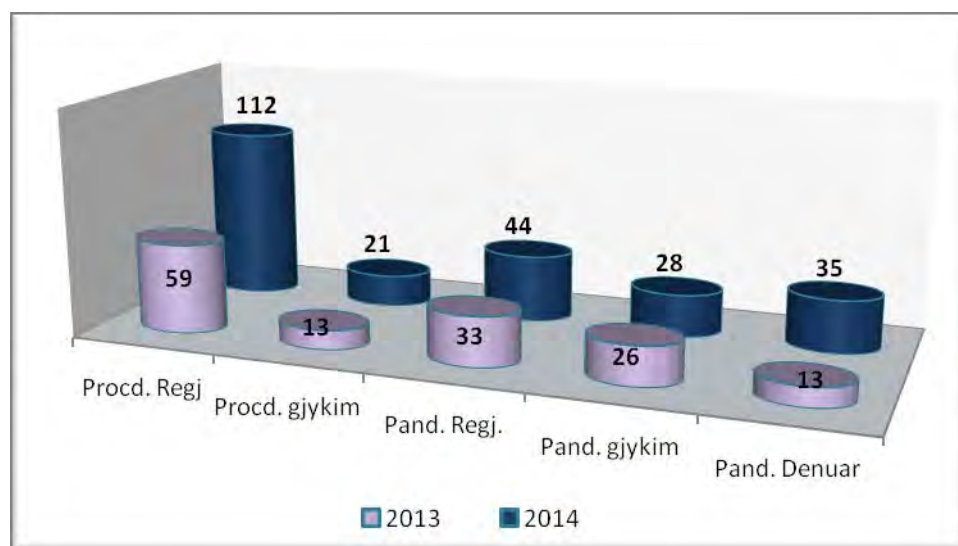
FALSIFIKIMI I MONEDHAVE DHE LETRAVE ME VLERË	2013	2014

	Nr. Proc d Regj	Nr. procd per gjykim	Nr. i pand . Regj.	Nr. Pand. Per gjykim	Nr. Pand denuar		Nr. Proc d Regj	Nr. procd per gjykim	Nr. i pand . Regj.	Nr. Pand per gjykim	Nr. Pand denuar
Neni 183 Falsifikimi i monedhave	51	10	32	23	12		108	20	39	25	32
Neni 184 Falsifikimi i letarve me vlerë	7	3	1	3	0		4	0	2	2	2
Neni 185 Prodhimi i mjeteve për falsifikim	1	0	0	0	1		0	1	3	1	1
TOTALI	59	13	33	26	13		112	21	44	28	35

TENDENCA

Sikurse vihet re edhe nga tabela, nga të dhënat statistikore rezulton se në vitin 2014 ka një rritje prej 90 % të numrit të procedimeve të regjistruara për “Falsifikimi i monedhave dhe i letrave me vlerë” në krahasim me vitin 2013 dhe rritje prej 62 % të procedimeve të dërguara për gjykim. Në lidhje me të pandehurit, për këtë grup veprash penale, vihet re një rritje e numrit të të pandehurve të regjistruar përkundrejt këtij totali në vitin 2013 prej 33 %, rritje e numrit të të pandehurve të cilët i janë dërguar gjyqit prej 7,7 % dhe rritje e numrit të të pandehurve të dënuar nga gjykata me 170 % ose 2,7 herë përkundrejt vitit 2013.

Grafikisht tendenca e veprave penale të falsifikimit të monedhave dhe letrave me vlerë për vitin 2014 krahasuar me vitin 2013, paraqitet si vijon:



TË PANDEHURIT

Në lidhje me të pandehurit për këtë grup veprash penale, nga të dhënat statistikore vihet re se gjatë vitit 2014 në total janë 44 të pandehur në hetim ndërsa në vitin 2013 në total kanë qenë 33

të pandehur në hetim. Pra, edhe në këtë tregues vihet re rritje prej 33 % e të pandehurve në hetim në vitin 2014 në krahasim me vitin 2013.

Në lidhje me gjininë e të pandehurve rezulton se 95 % e tyre janë meshkuj (ndër të cilët 30 % të mitur) dhe 5 % e tyre janë femra.

Në lidhje me arsimin e të pandehurve rezulton se 51 % e të pandehurve janë me arsim deri 9 vjeçar, 36 % e të pandehurve janë me arsim të mesëm dhe 13 % e të pandehurve janë me arsim të lartë.

Përsa i përket gjendjes shoqërore nga të dhënat statistikore vihet re se nuk është regjistruar asnjë i pandehur i cili të rezultojë i punësuar në sektorin shtetëror, 12 % e të pandehurve vijnë nga sektori privat dhe 88 % e tyre janë të papunë.

Nga të dhënat statistikore rezulton se 87 % e të pandehurve janë me banim në qytet dhe 13 % e tyre me banim në zonat urbane.

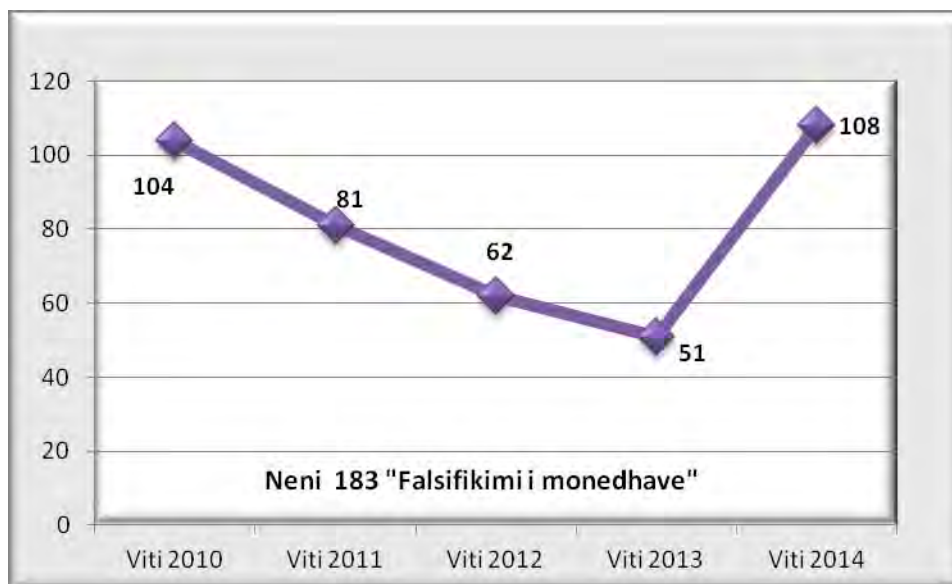
Në lidhje me gjendjen gjyqësore të të pandehurve, vërehet se të gjithë të pandehurit janë të padënuar më parë.

VEPRAT PENALE KARAKTERISTIKE TË GRUPIT

Falsifikimi i monedhave

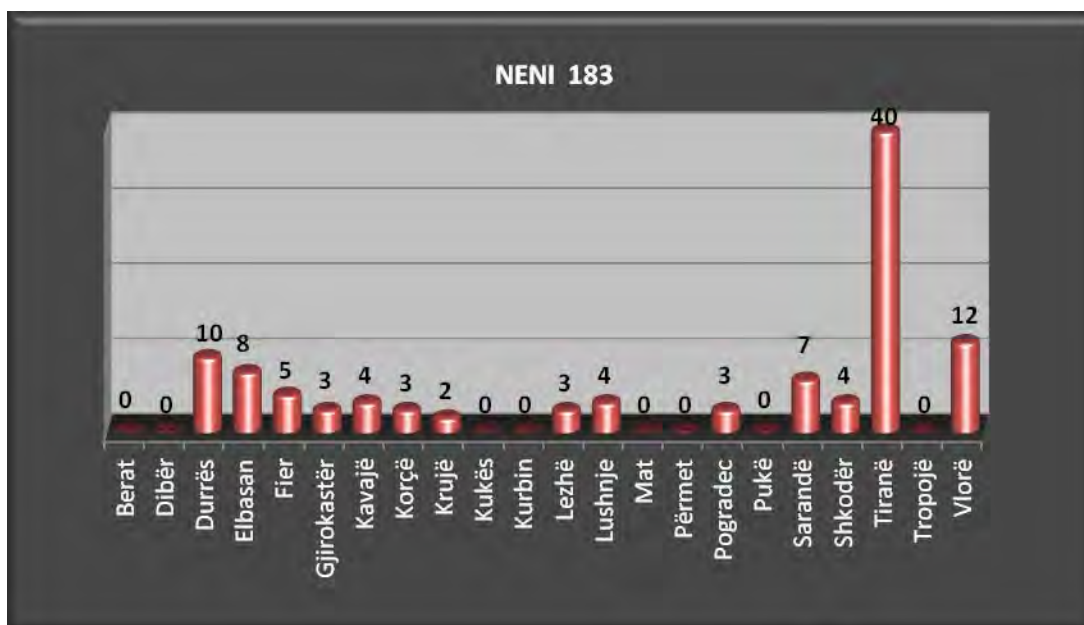
Pesha specifike që zë kjo vepër penale në grupin e veprave penale “Falsifikimi i monedhave dhe i letrave me vlerë” është 96,4 % për vitin 2014, ndërkohë që në vitin 2013 ka qenë 86 % .

Ecuria e kësaj veprave penale në pesë vite, 2010-2014 paraqitet në grafikun e mëposhtëm (procedimet penale të regjistruara pranë organit të prokurorisë):



Nga të dhënat statistikore vërehet tendenca në rritje e procedimeve të regjistruara, për veprën penale të parashikuar nga neni 183 i Kodit Penal “Falsifikimi i monedhave”, në vitin 2014, prej 112 % në krahasim me vitin 2013.

Grafiku i mëposhtëm paraqet të dhëna në lidhje me shpërndarjen gjeografike të procedimeve penale të regjistruara për veprën penale të parashikuar nga neni 183 i Kodit Penal “Falsifikimi i monedhave”:



Siç vërehet edhe nga paraqitja grafike, numrin më të madh procedimeve e ka regjistruar prokuroria e shkallës së parë Tiranë, numër që përbën 37 % të numrit total të procedimeve në shkallë vendi. Prokuroria e shkallës së parë Vlorë ka regjistruar 11 % të numrit total të procedimeve në shkallë vendi, prokuroria e shkallës së parë Durrës ka regjistruar 9 % të numrit total të procedimeve në shkallë vendi, prokuroria e shkallës së parë Elbasan ka regjistruar 7,4 % të numrit total të procedimeve, prokuroria e shkallës së parë Sarandë ka regjistruar 6,5 % të numrit total të procedimeve, prokuroria e shkallës së parë Fier ka regjistruar 4,6 % të procedimeve, prokuroritë e shkallës së parë Kavajë, Lushnje e Shkodër kanë regjistruar secila 3,7 % të procedimeve në shkallë vendi ndërsa prokuroritë e shkallës së parë Gjirokastër, Korçë, Lezhë, Pogradec e Sarandë kanë regjistruar një numër procedimesh më të ulët se 3 % e numrit total të procedimeve në shkallë vendi. Ndërkohë prokuroritë e shkallës së parë Berat, Dibër, Kukës, Kurbin, Mat, Përmet, Pukë e Tropojë nuk kanë regjistruar asnjë procedim penal në vitin 2014, për veprën penale të parashikuar nga neni 183 i Kodit Penal “Falsifikimi i monedhave”.

FALSIFIKIMI I DOKUMENTEVE

Pesha specifike që ky grup veprash penale zë për vitin 2014 përkundrejt numrit total të procedimeve penale të regjistruara në shkallë vendi, është 2,6 %, ndërsa për vitin 2013 është 3,2 %. Pra, vihet re ulje e këtij treguesi për vitin 2014 në krahasim me vitin 2013.

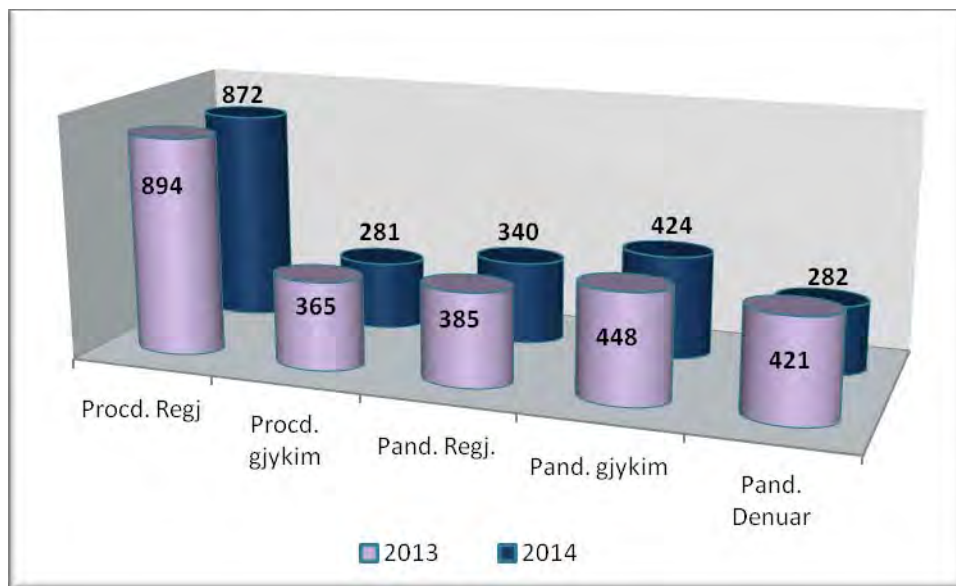
Tabela e mëposhtme paraqet të dhëna në lidhje me veprat penale të cilat parashikohen në Seksionin e VII të Kreut të III të Kodit Penal “Falsifikimi i dokumenteve”.

FALSIFIKIMI I DOKUMENTEVE	2013					2014				
	Nr. Procd Regj	Nr. procd per gjykim	Nr. i pand. Regj.	Nr. Pand. Per gjykim	Nr. Pand denuar	Nr. Procd Regj	Nr. procd per gjykim	Nr. i pand. Regj	Nr. Pand per gjykim	Nr. Pand denuar
Neni 186 Falsifikimi i dokumenteve	501	153	162	219	194	523	147	161	225	140
Neni 187 Falsifikimi i dokumenteve shkollore	36	12	23	15	16	37	11	22	16	12
Neni 188 Falsifikimi i dokumenteve shëndetësore	13	10	14	10	18	3	1	0	1	1
Neni 189 Falsifikimi i letërnjoftimeve, i pasaportave ose i vizave	186	117	96	122	117	186	69	86	74	54
Neni 190 Falsifikimi i vulave, i stampave ose i formularëve	108	66	68	72	69	97	46	62	100	69
Neni 191 Falsifikimi i akteve të gjendjes civile	46	5	19	6	3	24	7	9	8	6
Neni 192 Prodhimi i mjeteve për falsifikim të dokumenteve	2	1	0	1	1	0	0	0	0	0
Neni 192/a Zhdukja dhe vjedhja e dokumenteve	2	1	3	3	3	2	0	0	0	0
TOTALI	894	365	385	448	421	872	281	340	424	282

TENDENCA

Sikurse vihet re edhe nga tabela, nga të dhënat statistikore rezulton se në vitin 2014 ka një ulje prej 2,5 % të numrit të procedimeve të regjistruara për grup veprat e falsifikimit të dokumenteve në krahasim me vitin 2013. Ulje ka pësuar edhe numri i procedimeve të dërguara për gjykim në krahasim me vitin 2013, me 23 %. Në lidhje me të pandehurit, vërehet sërish ulje e numrit të të pandehurve të regjistruar përkundrejt këtij totali në vitin 2013 prej 12 %, ulje e numrit të të pandehurve të cilët i janë dërguar gjyqit prej 5 % dhe sërish ulje të numrit të të pandehurve të dënuar nga gjykata me 33 % përkundrejt vitit 2013.

Grafikisht tendenca e veprave penale të falsifikimit të dokumenteve për vitin 2014 krahasuar me vitin 2013, paraqitet si vijon:



TË PANDEHURIT

Në lidhje me të pandehurit për këtë grup veprash penale, nga të dhënat statistikore vihet re se gjatë vitit 2014 në total janë 340 të pandehur në hetim ndërsa në vitin 2013 në total kanë qenë 385 të pandehur në hetim. Pra, në këtë tregues vihet re ulje prej 12 % e të pandehurve në hetim në krahasim me vitin 2013.

Nga të pandehurit, 87 % janë meshkuj, nga të cilët 3 të pandehur ose 0,7 % janë të mitur dhe 13 % janë femra.

Në vitin 2014 rezultojnë 45 shtetas të huaj të pandehur për këtë grup veprash penale, përkundrajt 69 të tillë në vitin 2013, që do të thotë ulje prej 35 % e këtij treguesi në krahasim me vitin 2013.

Në lidhje me arsimin e të pandehurve, rezultojnë se 19 % të pandehur janë me arsim të lartë, 45 % me arsim të mesëm dhe pjesa tjetër e të pandehurve janë me arsim deri 9 vjeçar.

Përsa i përket gjendjes shoqërore, nga të dhënat statistikore vihet re 9 % e të pandehurve janë me punonjës shtetërorë, 44 % e të pandehurve rezultojnë të punësuar në sektor privat dhe pjesa tjetër e të pandehurve rezultojnë të papunë.

Rezultojnë se 77 % e të pandehurve e kanë vendbanimin në qytet ndërsa 33 % e të pandehurve rezultojnë banorë të zonave rurale. Pra tendenca është e tillë që ka një prani më të madhe të këtij fenomeni në zonat urbane.

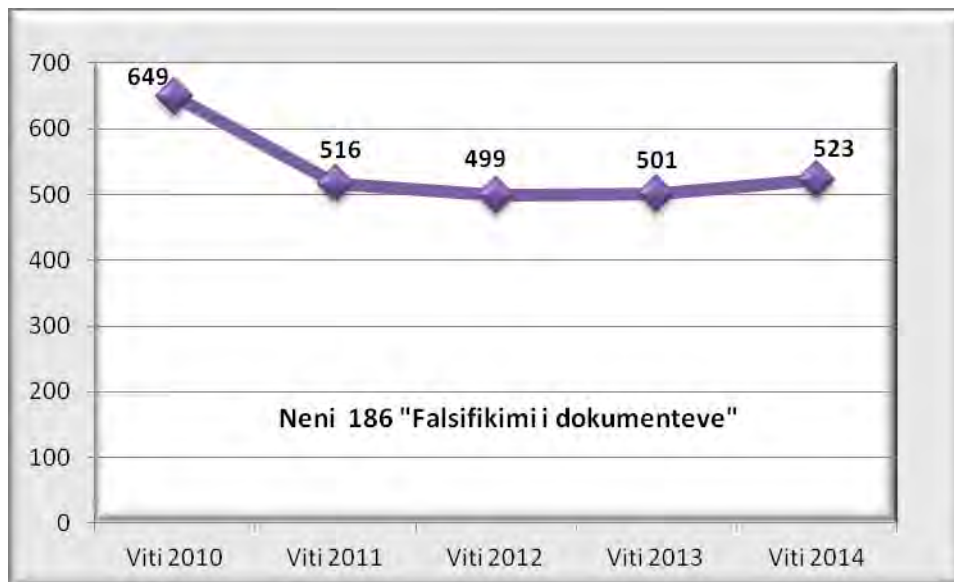
Në lidhje me gjendjen gjyqësore të të pandehurve, vetëm 1 % e tyre janë recidivistë, ndërsa pjesa më e madhe e të pandehurve janë të padënuar më parë.

VEPRAT PENALE KARAKTERISTIKE TË GRUPIT

Falsifikimi i dokumentave

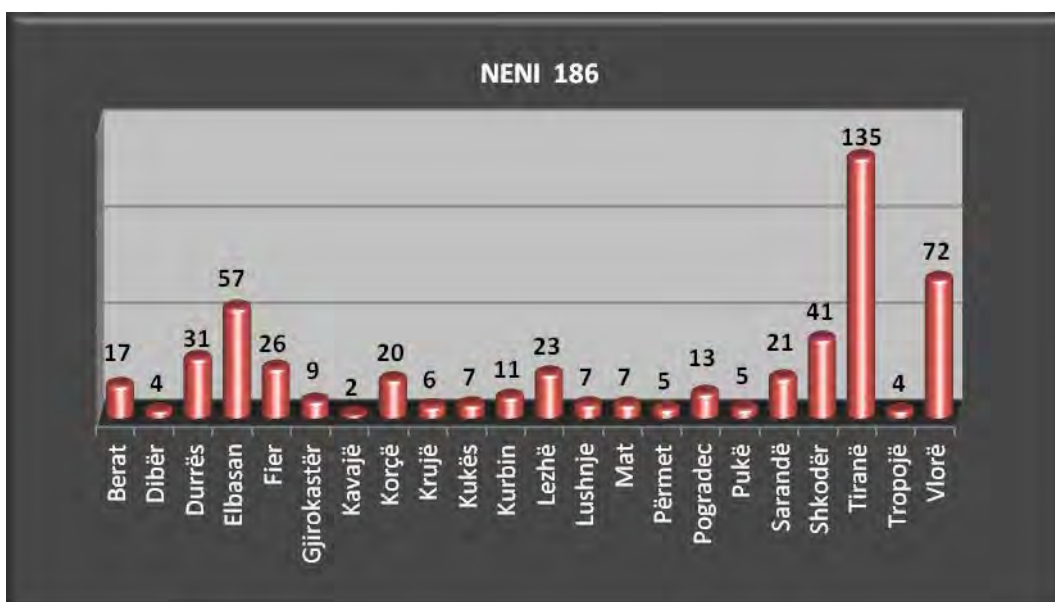
Pesha specifike që zë kjo vepër penale në grupin e veprave penale “Falsifikimi i dokumenteve” është 60 % për vitin 2014, ndërkohë që në vitin 2013 ka qenë 56 % .

Ecuria e kësaj vepr penale në pesë vite, 2010-2014 paraqitet në grafikun e mëposhtëm (procedimet penale të regjistruara pranë organit të prokurorisë):



Nga të dhënat statistikore vërehet rritje e lehtë e numrit të procedimeve të regjistruara për vitin 2014 në krahasim me vitin 2013, me 4,4 %.

Grafiku i mëposhtëm paraqet të dhëna në lidhje me shpërndarjen gjeografike të procedimeve penale të regjistruara në vitin 2014 për veprën penale të parashikuar nga neni 186 i Kodit Penal “Falsifikimi i dokumenteve”:

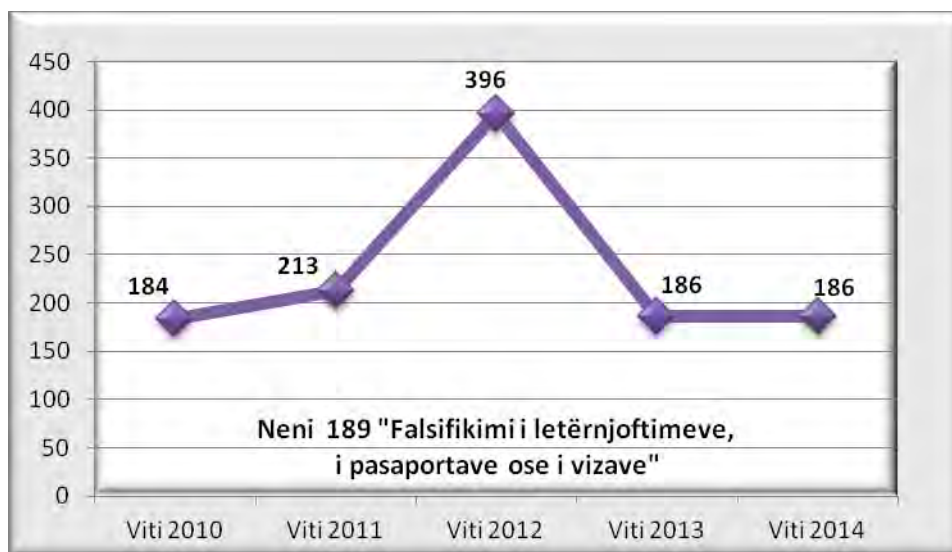


Siç vërehet edhe nga paraqitja grafike, numrin më të madh të procedimeve të regjistruara e ka prokuroria e shkallës së parë Tiranë, numër që përbën 26 % të numrit total të procedimeve në shkallë vendi. Prokuroria e shkallës së parë Vlorë ka regjistruar 14 % të numrit total të procedimeve në shkallë vendi, prokuroria e shkallës së parë Elbasan ka regjistruar 11 % të numrit total të procedimeve në shkallë vendi, prokuroria e shkallës së parë Shkodër ka regjistruar 7,8 % të numrit total të procedimeve në shkallë vendi, prokuroria e shkallës së parë Durrës ka regjistruar 6 % të numrit total të procedimeve në shkallë vendi, prokuroria e shkallës së parë Fier ka regjistruar 5 % të numrit total të procedimeve në shkallë vendi, prokuroria e shkallës së parë Lezhë ka regjistruar 4,4 % të procedimeve, prokuroria e shkallës së parë Sarandë ka regjistruar 4 % të procedimeve penale, prokuroria e shkallës së parë Korçë ka regjistruar 3,8 % të procedimeve penale, prokuroria e shkallës së parë Berat 3,2 %, ndërsa prokuroritë e tjera kanë regjistruar një numër procedimesh më të ulët se 2,5 % e numrit total të procedimeve në shkallë vendi në vitin 2014, për veprën penale të parashikuar nga neni 186 i Kodit Penal “Falsifikimi i dokumenteve”.

Falsifikimi i letërnjoftimeve, i pasaportave ose i vizave

Pesha specifike që zë kjo vepër penale në grupin e veprave penale “Falsifikimi i Dokumenteve” për vitin 2014 është 21 %, ndërkohë që vitin 2013 është 20 %.

Ecuria e kësaj vepre penale në pesë vite, 2010-2014 paraqitet në grafikun e mëposhtëm (procedimet penale të regjistruara pranë organit të prokurorisë):

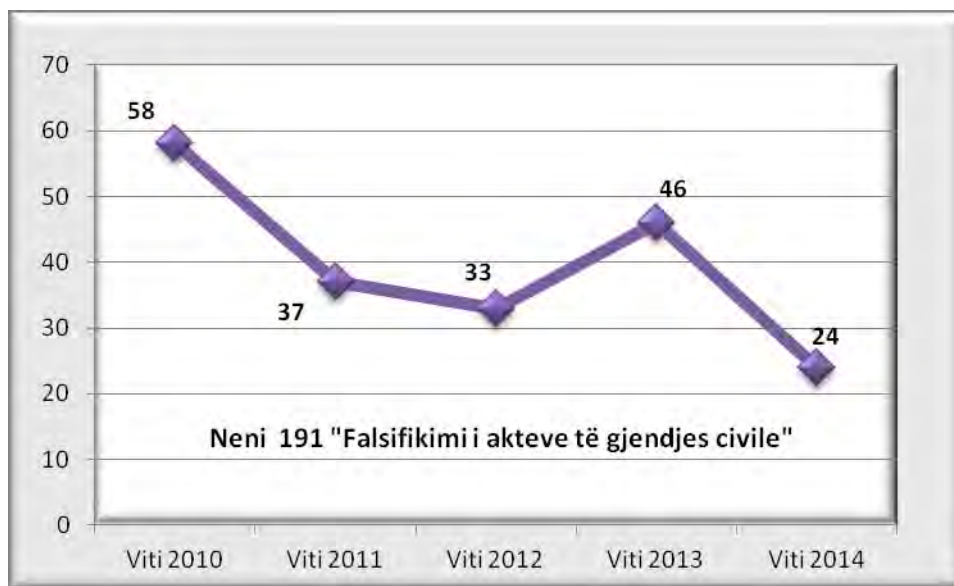


Nga të dhënat statistikore vërehet se procedimet e regjistruara për veprën penale të parashikuar nga neni 189 i Kodit Penal “Falsifikimi i letërnjoftimeve, i pasaportave ose i vizave”, ruajnë të njëjtin nivel në dy vitet e fundit.

Falsifikimi i akteve të gjendjes civile

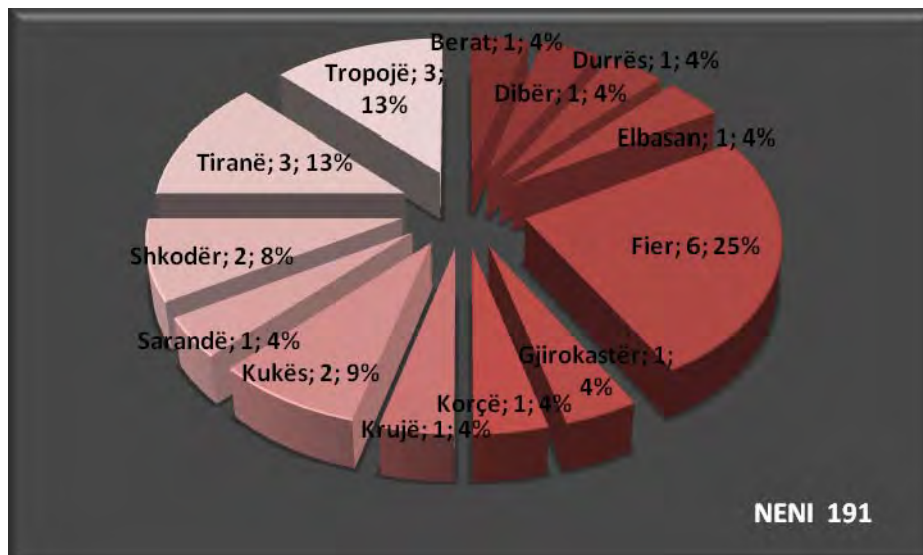
Pesha specifike që zë kjo vepër penale në grupin e veprave penale “Falsifikimi i akteve të gjendjes civile” është 2,7 % për vitin 2014, ndërkohë që për vitin 2013 rezulton 5 %.

Ecuria e kësaj vepre penale në pesë vite, 2010-2014 paraqitet në grafikun e mëposhtëm (procedimet penale të regjistruara pranë organit të prokurorisë):



Nga të dhënat statistikore, vërehet ulje e ndjeshme e procedimeve të regjistruara, për veprën penale të parashikuar nga neni 191 i Kodit Penal “Falsifikimi i akteve të gjendjes civile”, në vitin 2014, prej 48 % në krahasim me vitin 2013.

Grafiku i mëposhtëm paraqet të dhëna në lidhje me shpërndarjen gjeografike të procedimeve penale të regjistruara për këtë vepër penale:



Siç vërehet edhe nga paraqitja grafike, numrin më të madh të procedimeve të regjistruara për këtë vepër penale e kanë prokuroria e shkallës së parë Fier, me 25 % të numrit total të procedimeve në shkallë vendi, pas saj renditen prokuroritë e shkallës së parë Tropojë e Tiranë që kanë regjistruar 13 % të numrit total të procedimeve në shkallë vendi, prokuroria e shkallës së parë Kukës ka regjistruar 9 % të numrit total të procedimeve në shkallë vendi, prokuroria e shkallës së parë Shkodër ka regjistruar 8 % të numrit total të procedimeve në shkallë vendi. Prokuroritë e shkallës së parë Sarandë, Berat, Durrës, Dibër, Elbasan, Gjirokastër, Korçë e Krujë kanë regjistruar një numër të njëjtë procedimesh prej 4 % të numrit total të procedimeve në shkallë vendi. Ndërkaq prokuroritë e tjera nuk kanë regjistruar asnjë procedim penal në vitin 2014, për veprën penale të parashikuar nga neni 191 i Kodit Penal “Falsifikimi i akteve të gjendjes civile”.

ZHVILLIMI I PALEJUAR I LOJRAVE TË FATIT

Pesha specifike që ky grup veprash penale zë për vitin 2014 përkundrejt numrit total të procedimeve penale të regjistruara në shkallë vendi, është 2 %, ndërsa për vitin 2013 është 2,7 %. Pra vihet re ulje e këtij treguesi për vitin 2014 në krahasim me vitin 2012.

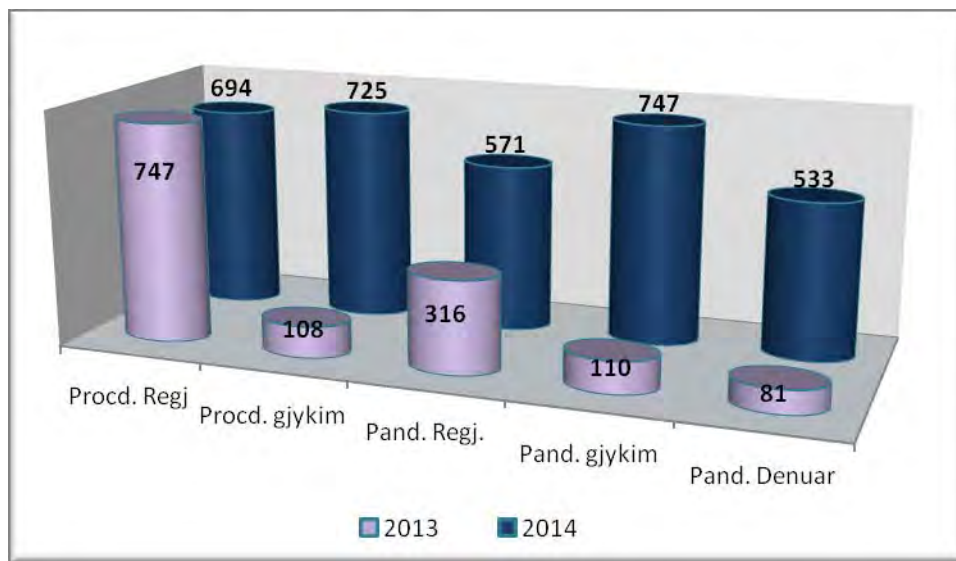
Tabela e mëposhtme paraqet të dhëna në lidhje me veprat penale të cilat parashikohen në Kreun e III, seksioni X i Kodit Penal “Zhvillimi i palejuar i lojrave të fatit”.

ZHVILLIMI I PALEJUAR I LOJËRAVE TË FATIT	2013					2014				
	Nr. Procd Regj	Nr. procd per gjykim	Nr. i pand. Regj	Nr. Pand per gjykim	Nr. Pand denuar	Nr. Procd Regj	Nr. procd per gjykim	Nr. i pand. Regj	Nr. Pand per gjykim	Nr. Pand denuar
Neni 197 Organizimi i llotarive te palejuara	729	106	311	107	80	682	720	564	740	531
Neni 197/a Paracaktimi i rezult. Ne garat sportive	1	1	0	1	0	0	0	0	0	0
Neni 197/b Shtremberimi i konkurences ne garat sportive	0	0	0	0	0	0	0	0	0	0
Neni 198 Venia ne dispozicion e lokaleve per lojra te palejuara	17	1	5	2	1	12	5	7	7	2
Totali	747	108	316	110	81	694	725	571	747	533

TENDENCA

Sikurse vihet re edhe nga tabela, nga të dhënat statistikore rezulton se në vitin 2014 ka një ulje të numrit të procedimeve të regjistruara për veprën penale zhvillimi i palejuar i lojrave të fatit, në krahasim me vitin 2013 me 7 %. Ndërsa numri i procedimeve të dërguara për gjykim në krahasim me vitin 2013 ka pësuar rritje të konsiderueshme me 6,7 herë më shumë, e cila vjen si pasojë e rritjes së numrit të procedimeve për këtë veprë në dy vitet e fundit. Edhe treguesit e tjerë kanë pësuar rritje të ndjeshme, kështu të pandehurit e regjistruar për këtë grup veprash penale janë rritur me 1,8 herë përkundrejt këtij totali në vitin 2013, numri i të pandehurve të cilët i janë dërguar gjyqit me 6,8 herë më shumë dhe numri i të pandehurve të dënuar nga gjykata me 6,6 herë më shumë përkundrejt vitit 2013.

Grafikisht tendenca e veprave penale të zhvillimit të palejuar të lojrave të fatit për vitin 2014 krahasuar me vitin 2013, paraqitet si vijon:



TË PANDEHURIT

Në lidhje me të pandehurit për këtë grup veprash penale, nga të dhënat statistikore vihet re se gjatë vitit 2014 në total janë 571 të pandehur në hetim ndërsa në vitin 2013 në total kanë qenë 316 të pandehur në hetim. Pra, në këtë tregues vihet re rritje prej 80,7 % e të pandehurve në hetim në vitin 2014 në krahasim me vitin 2013.

Në lidhje me gjininë e të pandehurve rezulton se 98 % e tyre janë meshkuj, nga të cilët 4 të mitur dhe 2 % e tyre janë femra.

Në lidhje me arsimin e të pandehurve rezulton se 42 % e të pandehurve janë me arsim deri 9 vjeçar, 48 % e të pandehurve janë me arsim të mesëm dhe 10 % e të pandehurve janë me arsim të lartë.

Përsa i përket gjendjes shoqërore nga të dhënat statistikore vihet re se janë regjistruar 3 të pandehur ose 0,6 % të punësuar në sektorin shtetëror, 86 % e të pandehurve vijnë nga sektori privat dhe 13,4 % e tyre janë të papunë.

Nga të dhënat statistikore rezulton se 69 % e të pandehurve janë me banim në qytet dhe 31 % e tyre me banim në komuna.

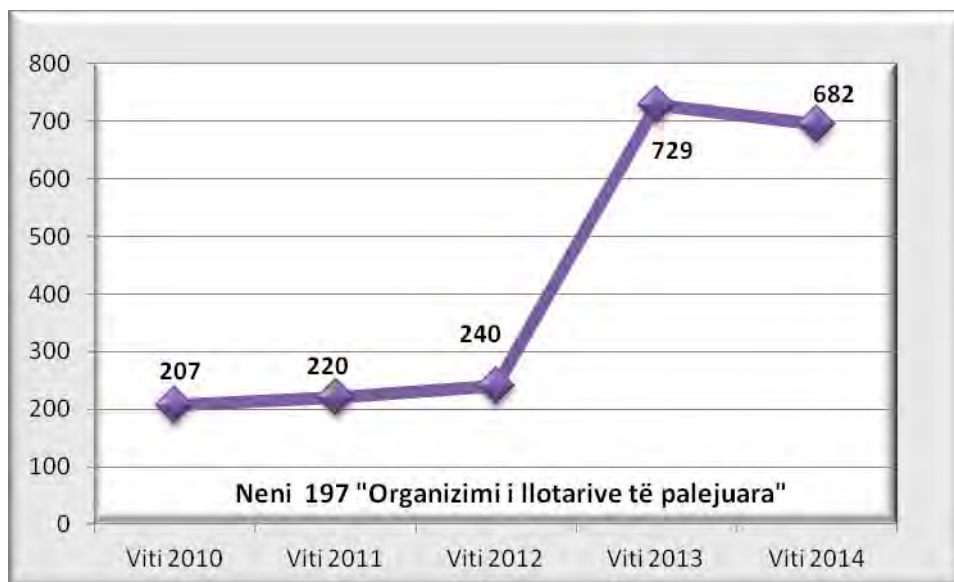
Në lidhje me gjendjen gjyqësore të të pandehurve, vërehet se pjesa më e madhe e të pandehurve 96,7 % e tyre janë të padënuar më parë, 1 % e tyre rezultojnë përsëritës për vepra të tjera dhe 2,3 % përsëritës për vepra penale të tjera.

VEPRAT PENALE KARAKTERISTIKE TË GRUPIT

Organizimi i llotarive të palejuara

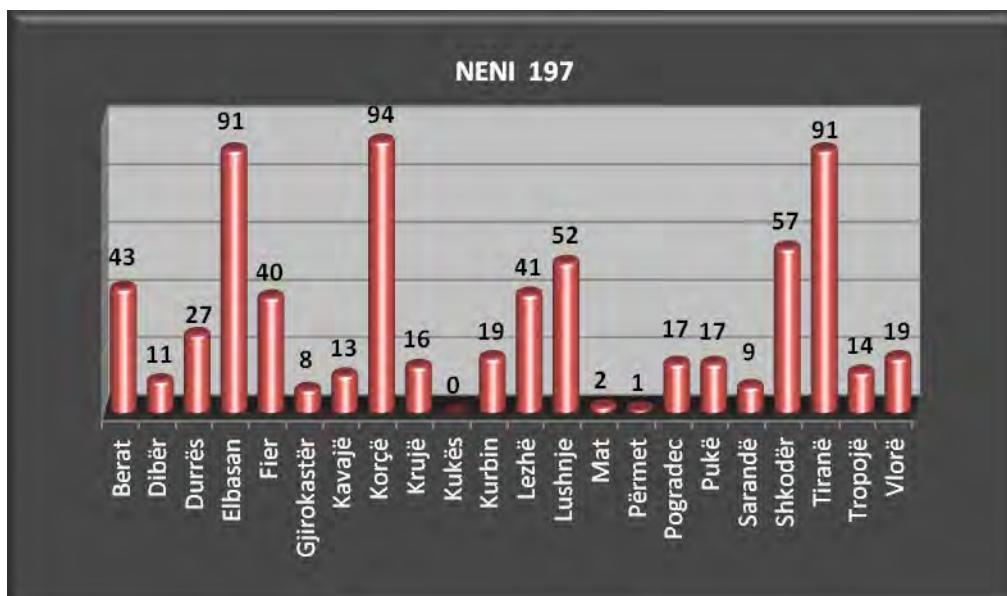
Pesha specifike që zë kjo vepër penale në grupin e veprave penale “Zhvillimi i palejuar i lojrave të fatit” është 98,3 % për vitin 2014, ndërkohë që në vitin 2013 ka qenë 97,56 %.

Ecuria e kësaj vepre penale në pesë vite, 2010-2014 paraqitet në grafikun e mëposhtëm (procedimet penale të regjistruara pranë organit të prokurorisë):



Nga të dhënat statistikore vihet re tendenca në ulje e procedimeve të regjistruara, për veprën penale të parashikuar nga neni 197 i Kodit Penal “Organizimi i llotarive të palejuara”, në vitin 2014, me 6,4 % në krahasim me vitin 2013.

Grafiku i mëposhtëm paraqet të dhëna në lidhje me shpërndarjen gjeografike të procedimeve penale të regjistruara (në përqindje) në vitin 2014, për veprën penale të parashikuar nga neni 197 i Kodit Penal “Organizimi i llotarive të palejuara”:



Siç vërehet edhe nga paraqitja grafike, numrin më të madh të procedimeve të regjistruara për këtë vepër penale e kanë prokuroritë e shkallës së parë Korçë, Tiranë e Elbasan që përbëjnë

përkatësisht 14 %, 13 %, 13 % të numrit total të procedimeve në shkallë vendi. Prokuroritë e shkallës së parë Shkodër e Lushnjë kanë regjistruar 8,4 % dhe 7,6 % të numrit total të procedimeve në shkallë vendi, prokuroritë e shkallës së parë Berat, Lezhë e Fier kanë regjistruar 6,3 %, 6 % dhe 5,8 % të numrit total të procedimeve në shkallë vendi, prokuroria e shkallës së parë Durrës ka regjistruar 3,9 % të numrit total të procedimeve në shkallë vendi. Prokuroritë e tjera kanë regjistruar një numër procedimesh më të ulët se 3 % e numrit total të procedimeve në shkallë vendi, ndërkohë që prokuroria e shkallës së parë Kukës nuk ka regjistruar asnjë procedim penal në vitin 2014, për veprën penale të parashikuar nga neni 197 i Kodit Penal “Organizimi i llotarive të palejuara”.

VEPRA PENALE QË CËNOJNË REGJIMIN JURIDIK TË TOKËS

Pesha specifike që ky grup veprash penale zë për vitin 2014 përkundrejt numrit total të procedimeve penale të regjistruara në shkallë Republike është 4,96 %, ndërsa për vitin 2013 ky tregues ka qenë 3,6 %. Pra vihet re një rritje e këtij treguesi për vitin 2014 në krahasim me vitin 2013.

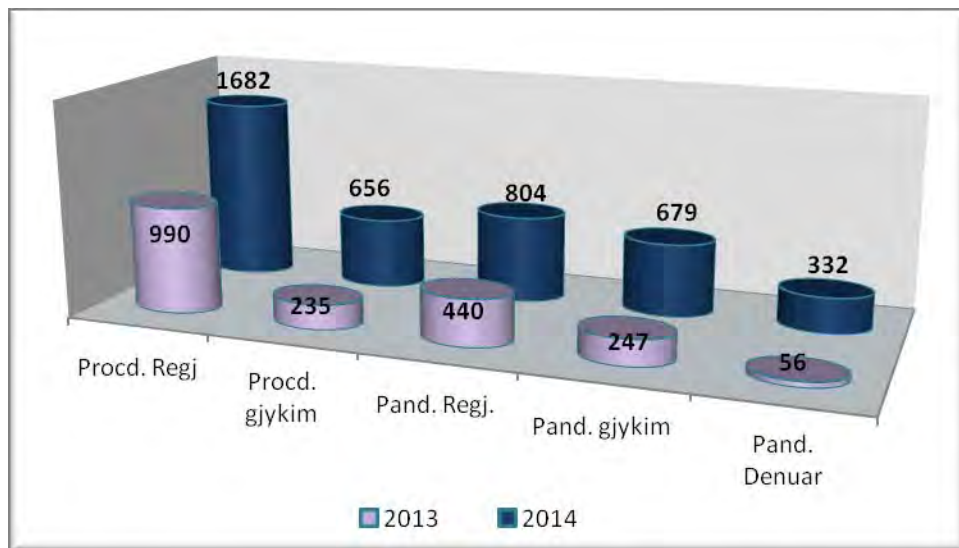
Tabela e mëposhtme paraqet të dhëna në lidhje me veprat penale të cilat parashikohen në Seksionin XI, të Kreut të II të Kodit Penal “Vepra Penale që çënojnë regjimin juridik të tokës”.

REGJIMI JURIDIK I TOKËS	2013					2014				
	Nr. Proce d Regj	Nr. proced per gjyki m	Nr. i pand · Regj.	Nr. Pand. Per gjyki m	Nr. Pand denuar	Nr. Proce d Regj	Nr. proced per gjyki m	Nr. i pand · Regj	Nr. Pand per gjyki m	Nr. Pand denua r
Neni 199 Shpërdorimi i tokës	18	4	5	4	1	13	2	7	2	5
Neni 199/a Ndertimi i paligjshem	876	213	389	221	50	1574	626	755	648	312
Neni 200 Pushtimi i tokës	96	18	46	22	5	95	28	42	29	15
Totali	990	235	440	247	56	1682	656	804	679	332

TENDENCA

Sikurse vihet re edhe nga tabela, nga të dhënat statistikore rezulton se në vitin 2014 ka një rritje prej 70 % të numrit të procedimeve të regjistruara për vepra penale që çënojnë regjimin juridik të tokës, në krahasim me vitin 2013 dhe rritje prej 179 % të procedimeve të dërguara për gjykim. Në lidhje me të pandehurit, për këtë grup veprash penale, vihet re rritje prej 83 % e numrit të të pandehurve të regjistruar përkundrejt këtij totali në vitin 2013, rritje e numrit të të pandehurve të cilët i janë dërguar gjyqit prej 175 % dhe rritje shumë e madhe e numrit të të pandehurve të dënuar nga gjykata me 6 herë përkundrejt vitit 2013.

Grafikisht tendenca e veprave penale kundër regjimit juridik të tokës për vitin 2014 krahasuar me vitin 2013, paraqitet si vijon:



TË PANDEHURIT

Në lidhje me të pandehurit për këtë grup veprash penale, nga të dhënat statistikore vihet re se gjatë vitit 2014 në total janë 804 të pandehur në hetim ndërsa në vitin 2013 në total kanë qenë 440 të pandehur në hetim. Pra, edhe në këtë tregues vihet re rritje prej 83 % e të pandehurve në hetim në vitin 2014 në krahasim me vitin 2013.

Në lidhje me gjininë e të pandehurve rezulton se 96 % e tyre janë meshkuj dhe 4 % janë femra.

Në lidhje me arsimin e të pandehurve rezulton se 63 % e të pandehurve janë me arsim deri 9 vjeçar, 34 % e të pandehurve janë me arsim të mesëm dhe 3 % e të pandehurve janë me arsim të lartë.

Përsa i përket gjendjes shoqërore nga të dhënat statistikore vihet re se janë regjistruar 3 të pandehur ose 0,6 % të punësuar në sektorin shtetëror, 46,5 % e të pandehurve vijnë nga sektori privat dhe 52,9 % e tyre janë të papunë.

Nga të dhënat statistikore rezulton se 59 % e të pandehurve janë me banim në qytet dhe 41 % e tyre me banim në zonat rurale.

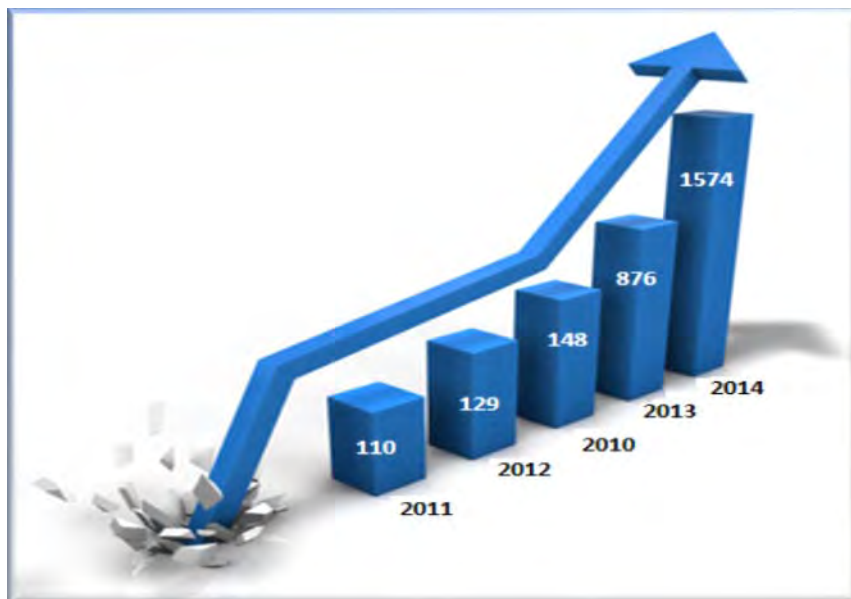
Në lidhje me gjendjen gjyqësore të të pandehurve, vërehet se pjesa më e madhe e të pandehurve 99 % e tyre janë të padënuar më parë dhe vetëm 1 % rezultojnë recidivist.

VEPRAT PENALE KARAKTERISTIKE TË GRUPIT

Ndërtimi i paligjshëm

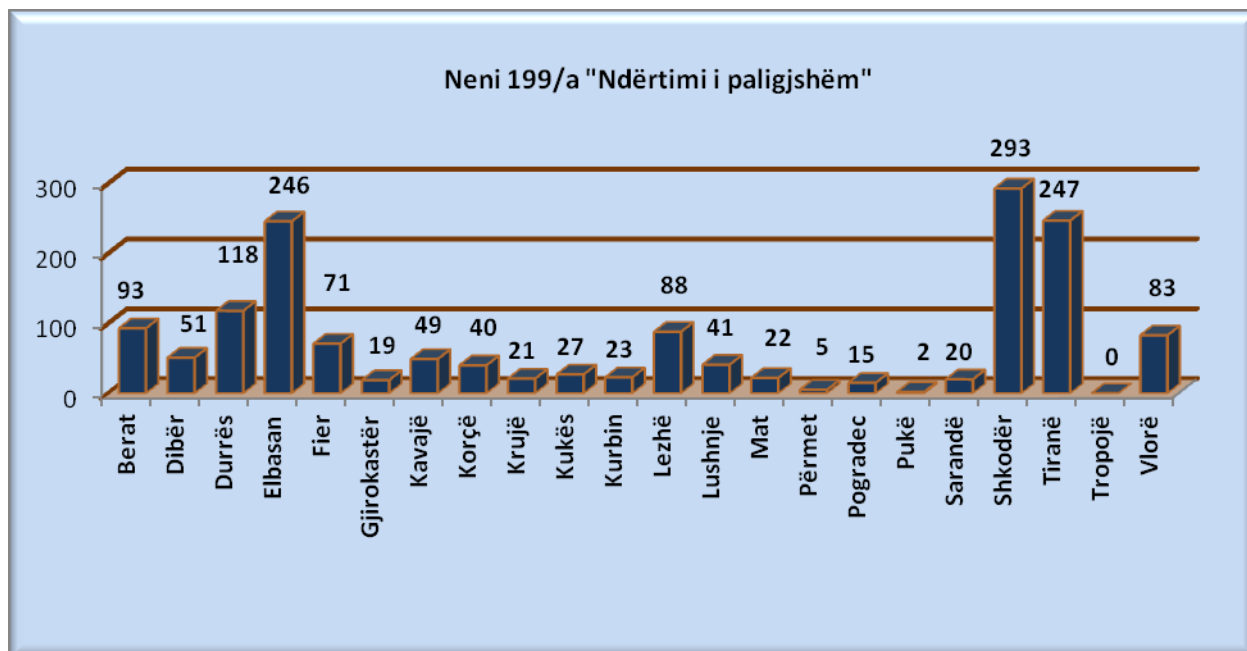
Pesha specifike që zë kjo vepër penale në grupin e veprave penale që çënojnë regjimin juridik të tokës është 93,6 % për vitin 2014, ndërkohë që në vitin 2013 ka qenë 88 %.

Ecuria e kësaj vepre penale në pesë vite, 2010-2014 paraqitet në grafikun e mëposhtëm (procedimet penale të regjistruara pranë organit të prokurorisë):



Në këtë grup veprash penale vihet re tendenca në rritje e procedimeve të regjistruara për veprën penale të parashikuar nga neni 199/a i Kodit Penal “Ndërtimi i paligjshëm” në vitin 2014 prej 93,6 % në krahasim me vitin 2013, ndërsa numri i të pandehurve të regjistruar është rritur me 94 %. Numri i procedimeve të dërguara për gjykim është rritur pothuajse tre herë dhe po kaq është rritur edhe numri i të pandehurve të dërguar për gjykim.

Grafiku i mëposhtëm paraqet të dhëna në lidhje me shpërndarjen gjeografike të procedimeve penale të regjistruara në vitin 2014 për këtë vepër penale:



Siç vërehet edhe nga paraqitja grafike, numrin më të madh procedimeve të regjistruara për këtë vepër penale e kanë prokuroria e shkallës së parë Shkodër, që përbën 19 % të numrit total të procedimeve në shkallë vendi, prokuroritë e shkallës së parë Tiranë e Elbasan që kanë regjistruar 16 % të numrit total të procedimeve në shkallë vendi. Prokuroria e shkallës së parë Durrës ka regjistruar 8 % të numrit total të procedimeve në shkallë vendi, prokuroritë e shkallës së parë Berat e Lezhë kanë regjistruar 6 % dhe 5,6 % të numrit total të procedimeve në shkallë vendi, prokuroria e shkallës së parë Vlorë ka regjistruar 5 % të numrit total të procedimeve në shkallë vendi, prokuroria e shkallës së parë Fier ka regjistruar 4,5 % të numrit total të procedimeve në shkallë vendi, prokuroria e shkallës së parë Dibër ka regjistruar 3,2 % të numrit total të procedimeve në shkallë vendi, prokuroritë e shkallës së parë Kavajë, Korçë e Lushnjë kanë regjistruar rreth 3 % të numrit total të procedimeve në shkallë vendi. Prokuroritë e tjera kanë regjistruar një numër procedimesh më të ulët se 3 % e numrit total të procedimeve në shkallë vendi gjatë vitit 2014, për veprën penale të parashikuar nga neni 199/a i Kodit Penal “Ndërtimi i paligjshëm”.

VEPRA PENALE KUNDËR MJEDISIT

Pesha specifike që ky grup veprash penale zë për vitin 2014 përkundrejt numrit total të procedimeve penale të regjistruara në shkallë vendi, është 0,8 % ndërkohë që për vitin 2013 është 0,9 %. Pra vihet re ulje e peshës specifike të këtij grupi veprash penale për vitin 2013.

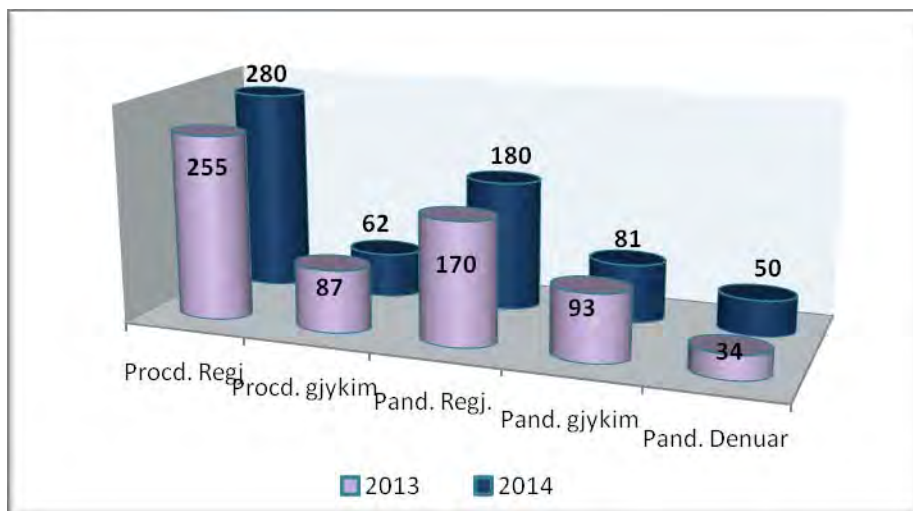
Tabela e mëposhtme paraqet të dhëna në lidhje me veprat penale të cilat parashikohen në Kreun IV “Vepra penale kundër mjedisit”.

VEPRA PENALE KUNDËR MJEDISIT	2013					2014				
	Nr. Procd Regj	Nr. procd per gjykim	Nr. i pand. Regj.	Nr. Pand. Per gjykim	Nr. Pand denuar	Nr. Procd Regj	Nr. procd per gjykim	Nr. i pand. Regj	Nr. Pand per gjykim	Nr. Pand denuar
Neni 201 Ndotja e ajrit	12	0	10	0	0	16	4	6	4	4
Neni 202 Transportimi i mbeturinave toksike	0	0	0	0	0	0	0	0	0	0
Neni 203 Ndotja e ujërave	2	1	0	1	2	1	0	0	0	0
Neni 204 Peshkim i ndaluar	13	5	15	9	8	24	9	24	17	5
Neni 205 Prerja e paligjshme e pyjeve	191	80	141	82	22	205	46	140	57	39
Neni 206 Prerja e drurëve dekorativ dhe frutorë	21	1	4	1	1	19	3	5	3	1
Neni 206/a Shkaterrimi me zjarr i pyjeve	13	0	0	0	1	11	0	1	0	0
Neni 206/b Shkaterrimi nga pakujd. me zjarr i pyjeve	3	0	0	0	0	1	0	1	0	1
Neni 207 Shkelja e karantinës së bimëve dhe kafshëve	0	0	0	0	0	3	0	3	0	0
Totali	255	87	170	93	34	280	62	180	81	50

TENDENCA

Sikurse vihet re edhe nga tabela, nga të dhënat statistikore rezulton se në vitin 2014 ka një rritje prej 9,8 % të numrit të procedimeve të regjistruara për vepra penale kundër mjedisit në krahasim me vitin 2013. Ndërkaq kemi ulje prej 29 % të procedimeve të dërguara për gjykim në krahasim me vitin 2013. Në lidhje me të pandehurit, për këtë grup veprash penale, vihet re një rritje e numrit të të pandehurve të regjistruar përkundrejt këtij totali në vitin 2013 prej 6 %, ulje e numrit të të pandehurve të cilët i janë dërguar gjyqit prej 13 % dhe kemi rritje të numrit të të pandehurve të dënuar nga gjykata me 47 % përkundrejt vitit 2013.

Grafikisht tendenca e veprave penale kundër mjedisit për vitin 2014 krahasuar me vitin 2013, paraqitet si vijon:



TË PANDEHURIT

Në lidhje me të pandehurit për këtë grup veprash penale, nga të dhënat statistikore vihet re se gjatë vitit 2014 në total janë 180 të pandehur në hetim ndërsa në vitin 2013 në total kanë qenë 170 të pandehur në hetim. Pra, në këtë tregues vihet re rritje prej 6 % e të pandehurve në hetim në krahasim me vitin 2013.

Nga të dhënat statistikore rezulton se të gjithë të pandehurit të regjistruar për këto grup vepra penale janë meshkuj të rritur, rezulton vetëm 1 i pandehur i mitur.

Në lidhje me arsimin e të pandehurve, rezulton se 72 % e tyre janë me arsim deri 9 vjeçar, 27 % janë me arsim të mesëm dhe 1 % e të pandehurve janë me arsim të lartë. Sikurse vihet re faktorë kriminogjenë që ndikojnë në ecurinë e kësaj vepra penale kanë të bëjnë së pari me nivelin arsimor të të pandehurve, ku pjesa më e madhe e tyre rezultojnë të jenë me arsim deri 9-vjeçar.

Rezulton se 44 % e të pandehurve janë të punësuar në sektorin privat, ndërsa 56 % e tyre rezultojnë të papunë. Pra, siç vihet re, faktorët kriminogjenë që ndikojnë në ecurinë e kësaj vepra penale kanë të bëjnë me arsimin e personave të marrë si të pandehur si dhe me nivelin e papunësisë.

Rezulton se 28 % e të pandehurve kanë vendbanimin në qytet ndërsa 72 % e tyre në komuna. Pra tendenca është e tillë që ka një prani më të madhe të këtij fenomeni në zonat rurale.

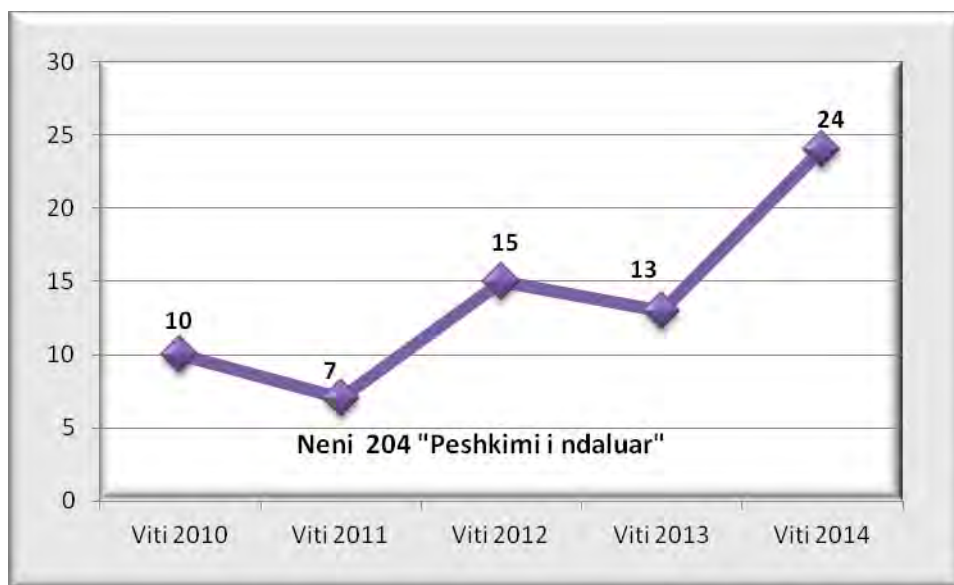
Në lidhje me gjendjen gjyqësore të të pandehurve, theksojmë se pjesa më e madhe e të pandehurve janë të padënuar më parë, 94 % e tyre, 6 % e janë përsëritës për vepra penale të ndryshme dhe nga këta vetëm 1 i pandehur është përsëritës për të njëjtën veprë penale.

VEPRAT PENALE KARAKTERISTIKE TË GRUPIT

Peshkimi i ndaluar

Pesha specifike që zë kjo veprë penale në grupin e veprave penale “Kundër mjedisit” është 8,6 % për vitin 2014, ndërkohë që për vitin 2013 ka qenë 5 %.

Ecuria e kësaj veprë penale në pesë vite, 2010-2014 paraqitet në grafikun e mëposhtëm (procedimet penale të regjistruara pranë organit të prokurorisë):

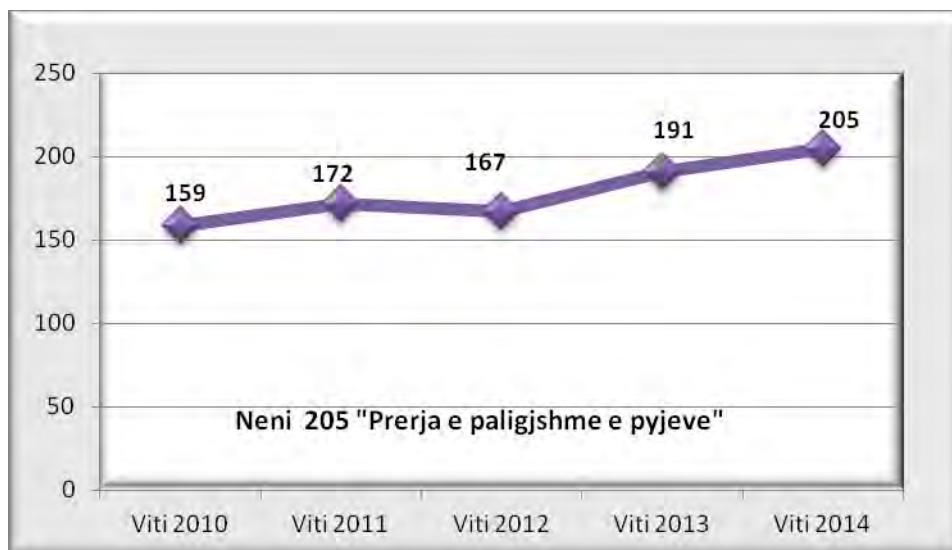


Nga të dhënat statistikore vërehet tendenca në rritje e procedimeve të regjistruara, për veprën penale të parashikuar nga neni 204 i Kodit Penal “Peshkimi i ndaluar” në vitin 2014, prej 85 % në krahasim me vitin 2013.

Prerja e paligjshme e pyjeve

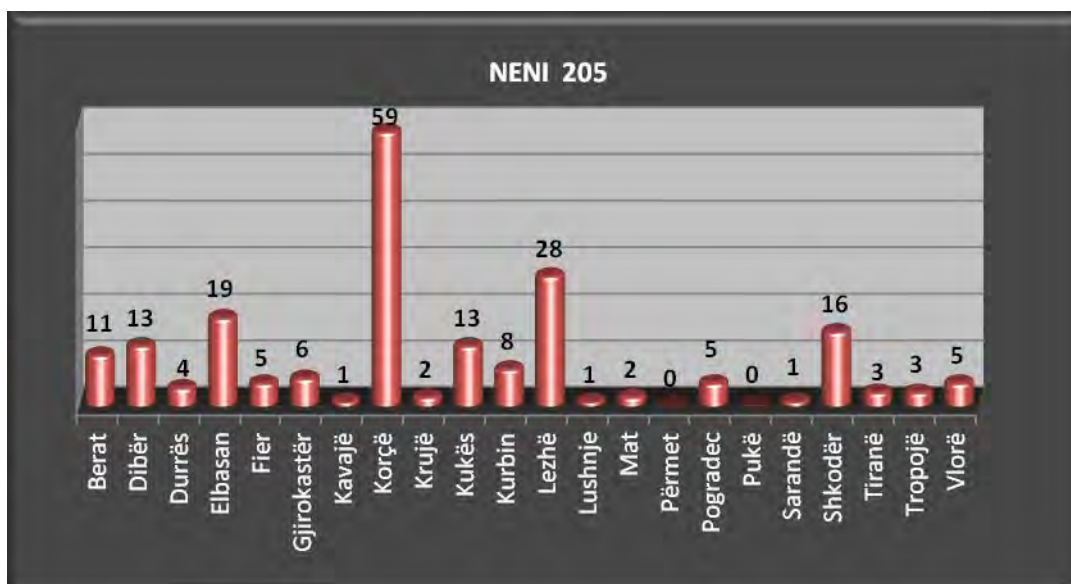
Pesha specifike që zë kjo veprë penale në grupin e veprave penale “Kundër mjedisit” është 73 % për vitin 2014, ndërkohë që në vitin 2013 ka qenë 75 %.

Ecuria e kësaj veprë penale në pesë vite, 2010-2014 paraqitet në grafikun e mëposhtëm (procedimet penale të regjistruara pranë organit të prokurorisë):



Nga të dhënat statistikore vërehet tendenca në rritje e procedimeve të regjistruara, për veprën penale të parashikuar nga neni 205 i Kodit Penal “Prerja e paligjshme e pyjeve”, në vitin 2014, prej 7,3 % në krahasim me vitin 2013.

Grafiku i mëposhtëm paraqet të dhëna në lidhje me shpërndarjen gjeografike të procedimeve penale të regjistruara për këtë vepër penale në vitin 2014:



Siç vërehet edhe nga paraqitja grafike, prokuroria e shkallës së parë Korçë ka regjistruar numrin më të madh të procedimeve penale për këtë vepër, 59 të tilla ose 29 % të totalit të procedimeve të regjistruara në shkallë vendi, prokuroria e shkallës së parë Lezhë ka regjistruar 28 procedime penale ose 13,6 % të numrit total të procedimeve në shkallë vendi për këtë vepër. Prokuroria e shkallës së parë Elbasan ka regjistruar 9 % të numrit total të procedimeve në shkallë vendi,

prokuroria e shkallës së parë Shkodër ka regjistruar 7,8 % të numrit total të procedimeve në shkallë vendi. Prokuroritë e shkallës së parë Dibër e Kukës kanë regjistruar një numër procedimesh që përbëjnë 6,3 % të numrit total të procedimeve, prokuroria e shkallës së parë Berat ka regjistruar 5,4 % të procedimeve në shkallë vendi dhe prokuroria e shkallës së parë Kurbin ka regjistruar 3,9 % të procedimeve penale në shkallë vendi. Prokuroritë e shkallës së parë Durrës, Fier, Gjirokastrë, Kavajë, Krujë, Lushnje, Mat, Pogradec, Sarandë, Tiranë, Tropojë e Vlorë kanë regjistruar një numër procedimesh më të ulët se 3 % e numrit total të procedimeve ndërkohë që prokuroritë e shkallës së parë Përmet e Pukë nuk kanë regjistruar asnjë procedim për vitin 2014 për veprën penale të parashikuar nga neni 205 i Kodit Penal “Prerja e paligjshme e pyjeve”.

KRIME KUNDËR PAVARËSISË E RENDIT KUSHTETUES
dhe
KRIME QË CËNOJNË MARRËDHËNIET ME SHTETET E TJERA

Pesha specifike që zënë krimet kundër rendit kushtetues dhe krimet që çënojnë marrëdhëniet me shtetet e tjera në numrin e përgjithshëm të procedimeve të regjistruara në prokurori për vitin 2014, është 0,01 %, e njëjtë kjo me atë të vitit 2013.

Tabela e mëposhtme paraqet të dhënat e detajuara në lidhje me këto vepra:

KREU V- VI	2013					2014				
	Nr. Procd Regj	Nr. procd per gjykim	Nr. i pand. Regj.	Nr. Pand. Per gjykim	Nr. Pand denuar	Nr. Procd Regj	Nr. procd per gjykim	Nr. i pand. Regj	Nr. Pand per gjykim	Nr. Pand denuar
Vepra Penale kundër Pavarësisë e Rendit Kushtetues	1	0	1	0	0	4	1	1	1	1
Vepra Penale që çënojnë Marrëdhëniet me Shtetet e tjera	2	1	1	1	1	1	0	0	0	0
Totali	3	1	2	1	1	5	1	1	1	1

VEPRA ME QËLLIME TERRORISTE

Pesha specifike që zënë veprat me qëllime terroriste në numrin e përgjithshëm të procedimeve të regjistruara në prokurori për vitin 2014 është 0,03, ndërsa në vitin 2013 ky tregues ka qenë 0,01 %.

VEPRA PENALE ME QËLLIME TERRORISTE	2013					2014				
	Nr. Proc d Regj	Nr. procd per gjykim	Nr. i pand. Regj.	Nr. Pand. Per gjykim	Nr. Pand denuar	Nr. Procd Regj	Nr. procd per gjykim	Nr. i pand. Regj	Nr. Pand per gjykim	Nr. Pand denuar
Neni 230 Vepra me qëllime terroriste	3	0	0	0	1	11	0 ¹⁶	2	0	0
Neni 230/a Financimi i terrorizmit	0	0	0	0	0	0	0	0	0	0
Neni 230/b Fshehja e fondeve dhe e pasurive të tjera, që financojnë terrorizmin	0	0	0	0	0	0	0	0	0	0
Neni 230/c Dhënia e informacioneve nga persona që ushtrojnë funksione publike ose në ushtrim të detyrës a profesionit	0	0	0	0	0	0	0	0	0	0
Neni 230/ç Kryerja e shërbimeve dhe veprimeve me persona të shpallur	0	0	0	0	0	0	0	0	0	0
Neni 231 Rekrutimi i personave për kryerjen e veprave me qëllime terroriste ose të financimit të terrorizmit	0	0	0	0	0	0	0	0	0	0
Neni 232 Stërvtja për kryerjen e veprave me qëllime terroriste	0	0	0	0	0	0	0	0	0	0
Neni 232/a Nxitja, thirrja publike dhe propaganda për kryerjen e veprave me qëllime terroriste	1	0	0	0	0	0	0	0	0	0
Neni 232/b Kanosja për kryerjen e veprave me qëllime terroriste	0	0	0	0	0	0	0	0	0	0
Neni 233 Krijimi i turmave të armatosura	0	0	0	0	0	0	0	0	0	0
Neni 234 Prodhimi i armëve luftarake	0	0	0	0	0	0	0	0	0	0
Neni 234/a Organizata terroriste	0	0	0	0	0	0	0	0	0	0
Neni 234/b Banda e armatosur	0	0	0	0	0	0	0	0	0	0
Totali	4	0	0	0	1	11	0	2	0	0

TENDENCA

Nga të dhënat statistikore rezulton se totali i procedimeve të regjistruara për vepra penale me qëllime terroriste është 11 për vitin 2014 dhe 4 procedime penale për vitin 2013.

¹⁶ 1 procedim penal me 7 të pandehur është dërguar për gjykim për kryerjen e veprave terroriste nga grup i strukturuar kriminal.

Prokuroria për krime të rënda në vitin 2014 ka regjistruar 11 procedime penale për nenin 230 të Kodit Penal “Vepra me qëllime terroriste”, ndërkohë që për këtë veprë në 2013 janë regjistruar 3 procedime penale.

VEPRA PENALE TË KRYERA NGA BANDA E ARMATOSUR DHE ORGANIZATA KRIMINALE

Pesha specifike që zënë veprat penale të kryera nga banda e armatosur dhe organizata kriminale, në numrin e përgjithshëm të procedimeve të regjistruara në prokurori për vitin 2014, është 0,038 %.

Tabela e mëposhtme paraqet të dhënat e detajuara në lidhje me këto vepra:

KRIMI I ORGANIZUAR	2013					2014				
	Nr. Procd. Regj	Nr. proced per gjykim	Nr. i pand. Regj.	Nr. Pand. Per gjykim	Nr. Pand denuar	Nr. Procd Regj	Nr. proced per gjykim	Nr. i pand. Regj	Nr. Pand per gjykim	Nr. Pand denuar
Neni 333 Organizata kriminale	0	0	0	0	0	0	0	0	0	0
Neni 333/a Grupi i strukturuar kriminal	4	2	5	8	9	13	2	38	13	0
Neni 334 Kryerja e veprave penale nga organizata kriminale dhe grupi i strukturuar kriminal	0	0	0	0	0	0	0	0	0	0
Totali	4	2	5	8	9	13	2	38	13	0

TENDENCA

Nga të dhënat statistikore rezulton se, prokuroria për krime të rënda në vitin 2014 ka regjistruar 13 procedime penale për nenin 333/a, “Grupi i strukturuar kriminal”, duke ngritur akuzë për 38 të pandehur, ndërsa në vitin 2013 rezultojnë 4 procedime të regjistruara për këtë veprë penale me 5 të pandehur. Ndërkaq në vitin 2014, 2 procedime penale me 13 të pandehur janë dërguar për gjykim.

TË PANDEHURIT

Në lidhje me të pandehurit për këtë grup veprash penale, nga të dhënat statistikore vihet re se gjatë vitit 2014 në total janë 38 të pandehur në hetim dhe në vitin 2013 në total kanë qenë 5 të pandehur në hetim.

Të dhënat socio-demografike të të pandehurve të regjistruar për këtë grup veprash penale, si gjinia, mosha, arsimi, gjendja shoqërore, vendbanimi e gjendja gjyqësore, paraqiten në mënyrë të detajuar në vijim:

Nga të pandehurit e regjistruar rezultojnë se të gjithë janë të rritur (mbi 18 vjeç) meshkuj. Në lidhje me arsimin e të pandehurve rezulton se 52 % e të pandehurve janë me arsim të mesëm dhe 48 % me arsim 9-vjeçar.

Përsa i përket gjendjes shoqërore nga të dhënat statistikore vihet re se nga sektori privat janë regjistruar 72 % e të pandehurve 28 % e të pandehurve rezultojnë të papunë.

Lidhur me vendbanimin rezulton se 45 % e të pandehurve kanë vendbanimin në qytet ndërsa 55% prej tyre në komunë.

Pra, tendenca është e tillë që ka një prani më të madhe të këtij fenomeni në zonat rurale.

Në lidhje me gjendjen gjyqësore të të pandehurve, theksojmë se pjesa më e madhe e të pandehurve janë të padënuar më parë.

KRIME KUNDËR AUTORITETIT TË SHTETIT

Pesha specifike që ky grup veprash penale zë për vitin 2014 përkundrejt numrit total të procedimeve penale të regjistruara në shkallë Republike, është 2 %, shifër e njëjtë kjo me 2013.

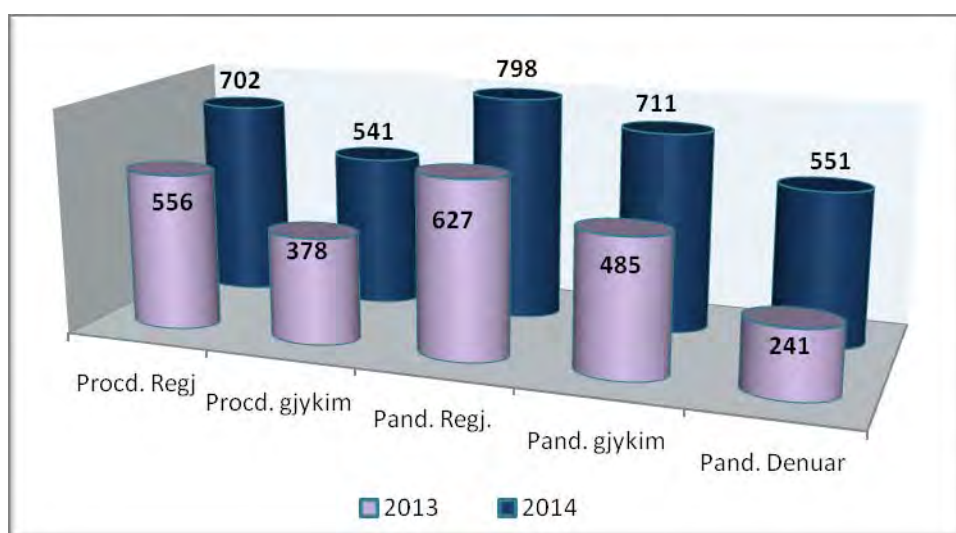
Tabela e mëposhtme paraqet të dhëna në lidhje me veprat penale të cilat parashikohen në Kreun e VIII, “Krime Kundër Autoritetit të shtetit”.

KRIME KUNDËR AUTORITETIT TË SHTETIT	2013					2014				
	Nr. Procd Regj	Nr. procd per gjykim	Nr. i pand. Regj.	Nr. Pand. Per gjykim	Nr. Pand denuar	Nr. Procd Regj	Nr. proced per gjykim	Nr. i pand. Regj	Nr. Pand per gjykim	Nr. Pand denuar
Neni 235 Kundërshtimi i punonjësit që kryen një detyrë shtetërore ose një shërbim publik	42	23	46	29	14	64	35	63	41	38
Neni 236 Kundërshtimi i punonjësit të policisë së rendit publik	195	155	278	222	89	216	206	339	334	276
Neni 237 Goditjet për shkak të detyrës	114	79	125	99	72	115	89	124	107	93
Neni 238 Kanosja për shkak të detyrës	30	8	18	8	3	34	9	16	10	7
Neni 242 Mosbindja ndaj urdhrit të punonjësit të policisë së rendit publik	164	107	151	120	62	261	198	247	215	132
Neni 243 Goditjet ndaj pjesëtarëve të familjes së personit që kryen një detyrë shtetërore	1	1	1	1	1	2	1	2	1	1
Neni 246 Përvetësimi i titullit apo i detyrës shtetërore	8	4	6	5	0	6	2	4	2	2
Neni 246/a Ushtrimi i profesionit të ekspertit kontabël dhe i shoqërisë audituese pa qenë i regjistruar	0	0	0	0	0	0	0	0	0	0
Neni 247 Mbajtja pa të drejtë e uniformës	2	1	2	1	0	4	1	3	1	2
Totali	556	378	627	485	241	702	541	798	711	551

TENDENCA

Sikurse vihet re edhe nga tabela, nga të dhënat statistikore rezulton se në vitin 2014 ka një rritje prej 26 % të numrit të procedimeve të regjistruara për “Krime kundër autoritetit të shtetit” në krahasim me vitin 2013. Ndërkaq kemi rritje prej 43 % të procedimeve të dërguara për gjykim në krahasim me vitin 2013. Në lidhje me të pandehurit, për këtë grup veprash penale, vihet re një rritje e numrit të të pandehurve të regjistruar përkundrejt këtij totali në vitin 2013 prej 27 %, një rritje e numrit të të pandehurve të cilët i janë dërguar gjyqit prej 41 % dhe kemi rritje të numrit të të pandehurve të dënuar nga gjykata me 128 % përkundrejt vitit 2013.

Grafikisht tendenca e veprave penale kundër autoritetit të shtetit për vitin 2014 krahasuar me vitin 2013, paraqitet si vijon:



TË PANDEHURIT

Në lidhje me të pandehurit për këtë grup veprash penale, nga të dhënat statistikore vihet re se gjatë vitit 2014 në total janë 798 të pandehur në hetim ndërsa në vitin 2013 në total kanë qenë 627 të pandehur në hetim. Pra, edhe në këtë tregues vihet re rritje prej 27 % e të pandehurve në hetim në vitin 2014 në krahasim me vitin 2013.

Nga të dhënat statistikore rezulton se gjinia e të pandehurve është në raportet 97 % meshkuj dhe 3 % janë femra. Në vitin 2014 për këtë gruprash penale, 2 % e të pandehurve të regjistruar janë të mitur të moshës 14 deri 18 vjeç.

Në lidhje me arsimin e të pandehurve rezulton se 56 % e të pandehurve janë me arsim deri 9 vjeçar, 36 % e të pandehurve janë me arsim të mesëm dhe 8 % e të pandehurve janë me arsim të lartë.

Përsa i përket gjendjes shoqërore nga të dhënat statistikore vihet re se janë regjistruar 3 % e të pandehurve si të punësuar në sektorin shtetëror 29 % e të pandehurve vijnë nga sektori privat dhe 68 % e tyre janë të papunë.

Nga të dhënat statistikore rezulton se 68 % e të pandehurve janë me banim në qytet dhe 32 % e tyre me banim në zonat rurale.

Në lidhje me gjendjen gjyqësore të të pandehurve, vërehet se pjesa më e madhe e të pandehurve 96 % e tyre janë të padënuar më parë, më pak se 1 % e tyre rezultojnë përsëritës për vepra të tjera dhe rreth 3 % përsëritës për vepra penale të tjera.

VEPRAT PENALE KARAKTERISTIKE TË GRUPIT

Kundërshtimi i punonjësit që kryen një detyrë shtetërore ose një shërbim publik

Pesha specifike që zë kjo vepër penale në grupin e veprave penale “Kundër autoritetit të shtetit” është 9 % për vitin 2014, ndërkohë që në vitin 2013 ka qenë 7,5 %.

Për këtë vepër vërehet tendenca në rritje gjatë vitit 2014 me 52 % krahasuar me vitin 2013.

Goditjet për shkak të detyrës

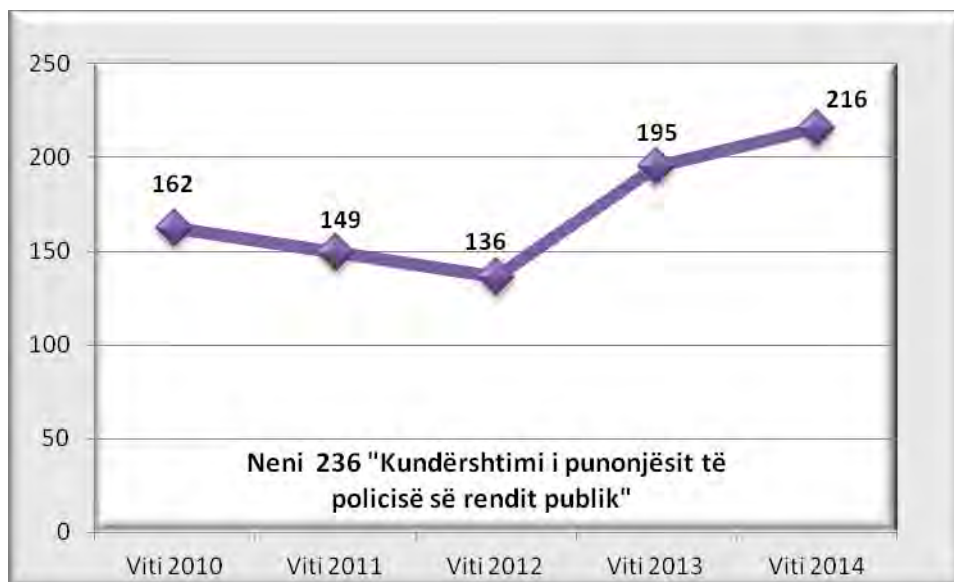
Pesha specifike që zë kjo vepër penale në grupin e veprave penale “Kundër autoritetit të shtetit” është 16 % për vitin 2014, ndërkohë që në vitin 2013 ka qenë 20,5 %.

Kjo vepër penale ka regjistruar pothuajse të njëjtin numër procedimesh edhe për vitin 2014 si në vitin 2013.

Kundërshtimi i punonjësit të policisë së rendit publik

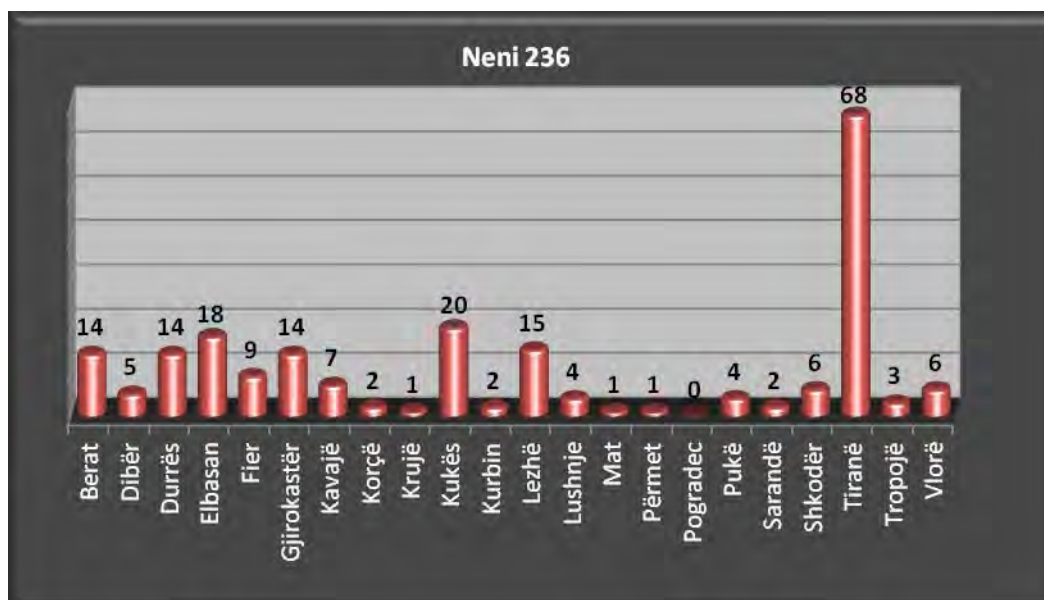
Pesha specifike që zë kjo vepër penale në grupin e veprave penale “Kundër autoritetit të shtetit” është 31 % për vitin 2014, ndërkohë që në vitin 2013 ka qenë 35 %.

Ecuria e kësaj vepre penale në pesë vite, 2010-2014 paraqitet në grafikun e mëposhtëm (procedimet penale të regjistruara pranë organit të prokurorisë):



Nga të dhënat statistikore vihet re tendenca në rritje e procedimeve të regjistruara, për veprën penale të parashikuar nga neni 236 i Kodit Penal “Kundërshtimi i punonjësit të policisë së rendit publik”, në vitin 2014, prej 10,7 % në krahasim me vitin 2013.

Grafiku i mëposhtëm paraqet të dhëna në lidhje me shpërndarjen gjeografike të procedimeve penale të regjistruara për këtë veprë penale në vitin 2014:



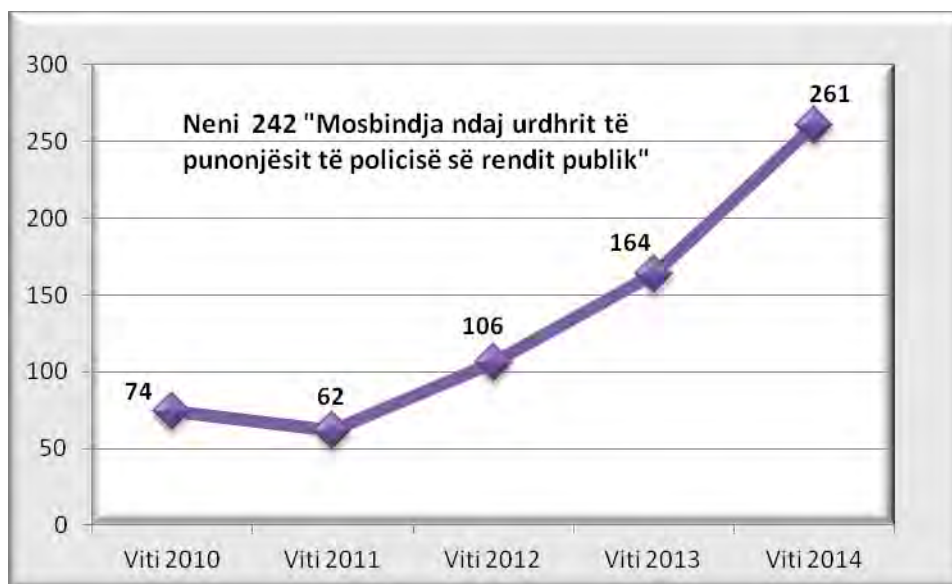
Siç vërehet edhe nga paraqitja grafike, numrin më të madh procedimeve të regjistruara për këtë veprë penale e kanë prokuroria e shkallës së parë Tiranë, që përbën 36 % të numrit total të procedimeve në shkallë vendi, prokuroria e shkallës së parë Kukës ka regjistruar 9 % të numrit total të procedimeve në shkallë vendi, prokuroria e shkallës së parë Elbasan ka regjistruar 8 % të

numrit total të procedimeve në shkallë vendi, prokuroria e shkallës së parë Lezhë ka regjistruar 7 % të procedimeve në shkallë vendi, ndërsa prokuroritë e shkallës së parë Berat, Durrës, Gjirokastrë, kanë regjistruar numër të njëjtë procedimesh nga 14 që përbëjnë 6,5 % të numrit total të procedimeve në shkallë vendi. Prokuroritë e shkallës së parë Dibër, Fier, Kavajë, Korçë, Krujë, Kurbin, Lushnje, Mat, Përmet, Pukë, Sarandë, Shkodër, Tropojë e Vlorë kanë regjistruar në vitin 2014, një numër procedimesh më të ulët se 4 % e numrit total të procedimeve ndërkohë që prokuroria e shkallës së parë Pogradec nuk ka regjistruar asnjë procedim për veprën penale të parashikuar nga neni 236 i Kodit Penal “Kundërshtimi i punonjësit të policisë së rendit publik”.

Mosbindja ndaj urdhrorit të punonjësit të policisë së rendit publik

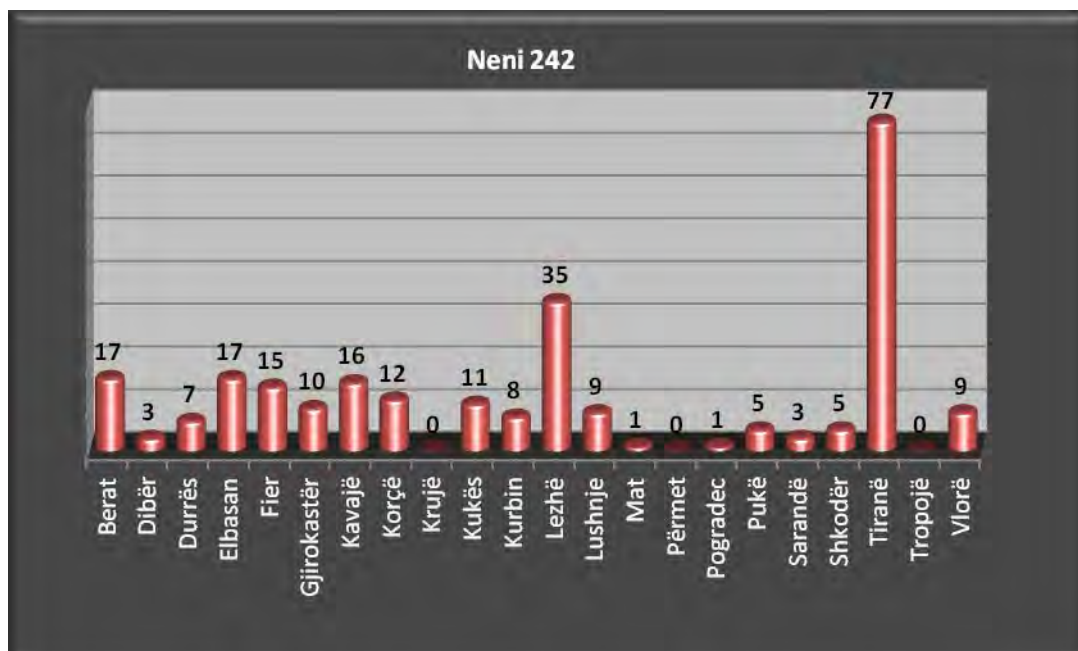
Pesha specifike që zë kjo veprë penale në grupin e veprave penale “Kundër autoritetit të shtetit” është 37 % për vitin 2014, ndërkohë që në vitin 2013 ka qenë 29 %.

Ecuria e kësaj veprë penale në pesë vite, 2010-2014 paraqitet në grafikun e mëposhtëm (procedimet penale të regjistruara pranë organit të prokurorisë):



Nga të dhënat statistikore vërehet tendenca në rritje e procedimeve të regjistruara, për veprën penale të parashikuar nga neni 242 i Kodit Penal “Mosbindja ndaj urdhrorit të punonjësit të policisë së rendit publik”, në vitin 2014, prej 59 % në krahasim me vitin 2013.

Grafiku i mëposhtëm paraqet të dhëna në lidhje me shpërndarjen gjeografike të procedimeve penale të regjistruara për këtë veprë penale në vitin 2014:



Siç vërehet edhe nga paraqitja grafike, numrin më të madh procedimeve të regjistruara për këtë veprë penale e kanë prokuroria e shkallës së parë Tiranë, që përbën 29,5 % të numrit total të procedimeve në shkallë vendi, prokuroria e shkallës së parë Lezhë ka regjistruar 13,4 % të numrit total të procedimeve në shkallë vendi, prokuroritë e shkallës së parë Berat e Elbasan kanë regjistruar numër të njëjtë procedimesh që përbëjnë 6,5 % të numrit total të procedimeve në shkallë vendi. Prokuroritë e shkallës së parë Kavajë e Fier regjistruar rreth 6 % të numrit total të procedimeve, prokuroritë e shkallës së parë Korçë, Kukës e Gjirokastrë kanë regjistruar përkatësisht rreth 4 % të procedimeve penale të regjistruara në shkallë vendi, ndërsa prokuroritë e shkallës së parë Dibër, Durrës, Kurbin, Lushnje, Mat, Pogradec, Pukë, Sarandë, Shkodër e Vlorë kanë regjistruar në vitin 2014 një numër procedimesh më të vogël se 3,5 % të procedimeve në shkallë vendit, ndërkohë që prokuroritë e shkallës së parë Krujë, Përmet e Tropojë nuk kanë regjistruar asnjë procedim për veprën penale të parashikuar nga neni 242 i Kodit Penal “Mosbindja ndaj urdhrorit të punonjësit të policisë së rendit publik”.

VEPRA PENALE KUNDËR VEPRIMTARISË SHTETËRORE TË KRYERA NGA PUNONJËSIT SHTETËRORE OSE NË SHËRBIM PUBLIK

Pesha specifike që ky grup veprash penale zë për vitin 2014 përkundrejt numrit total të procedimeve penale të regjistruara në shkallë vendi është 2,4 % ndërsa në vitin 2013 pesha e kësaj vepre ka qenë 1,8 %. Pra, vihet re rritje e këtij treguesi për vitin 2014 në krahasim me vitin 2013.

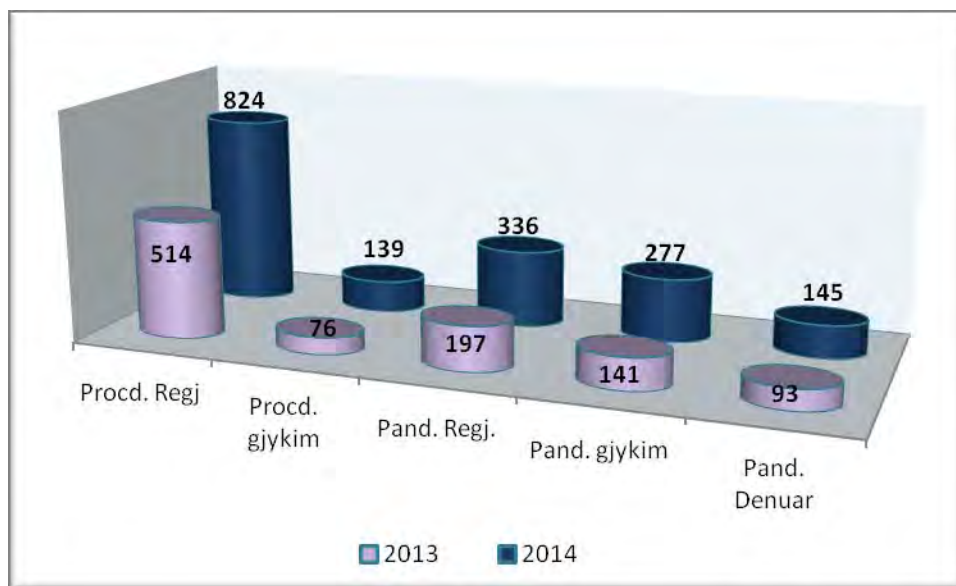
Tabela e mëposhtme paraqet të dhëna në lidhje me veprat penale të cilat parashikohen në Kreu VIII, Seksioni II, “Vepra Penale Kundër Veprimitarisë Shtetërore të Kryera nga Punonjësit Shtetërorë ose në Shërbim Publik”:

VEPRA PENALE KUNDËR VEPRIMTARISË SHTETËRORE TË KRYERA NGA PUNONJËSIT SHTETËRORE OSE NË SHËRBIM PUBLIK	2013					2014				
	Nr. Proc. d. Regj	Nr. proced. per gjykim	Nr. i pand. Regj.	Nr. Pand. d. Per gjykim	Nr. Pand. d. enuar	Nr. Proc. d. Regj	Nr. proced. per gjykim	Nr. i pand. Regj	Nr. Pand. per gjykim	Nr. Pand. denuar
Neni 248 Shperdorim detyre	455	64	171	124	78	705	102	264	226	114
Neni 248/a Dhënia në kundërshtim me ligjin e pensioneve ose e të ardhurave të tjera nga sigurimet shoqërore	0	0	0	0	0	1	0	0	0	0
Neni 249 Kryerja e funksionit pas dhenies fund te tij	2	1	1	1	1	2	0	1	0	0
Neni 70 KPU Shperdorim detyre	5	1	0	1	0	1	1	0	1	0
Neni 250 Kryerja e Veprimeve arbitrare	37	3	15	4	7	45	6	13	11	7
Neni 251 Mosmarrja e masave per te nderprere gjendjen e paligjshme	0	0	0	0	0	0	0	0	0	0
Neni 252 Mbajtja ne burg pa vendim	0	0	0	0	0	0	0	0	0	0
Neni 253 Shkelja e barazise se shtetasve	0	0	0	0	0	0	0	0	0	0
Neni 254 Shkelja e paprekshmerise se baneses	1	0	0	0	0	0	0	0	0	0
Neni 255 Pengimi dhe shkelja e fshehtesise se korrespondences	0	0	0	0	0	0	0	0	0	0
Neni 256 Shperdorim i kontributeve te dhena nga shteti	1	0	0	0	0	1	1	0	1	0
Neni 257 Perfitim i paligjshem i interesave	0	0	0	0	0	2	0	1	0	0
Neni 257/a Refuzimi per deklarimin, mosdeklarimin, fshehja ose deklarimi i rremë i pasurisë	0	0	0	0	0	57	26	43	26	7
Neni 258 Shkelja e barazize ne tendera apo ankande publike	12	5	9	9	6	10	3	14	12	17
TOTALI	514	76	197	141	93	824	139	336	277	145

TENDENCA

Sikurse vihet re edhe nga tabela, nga të dhënat statistikore rezulton se në vitin 2014 ka një rritje prej 60 % të numrit të procedimeve të regjistruara për vepra penale kundër veprimtarisë shtetërore të kryera nga punonjësit shtetërorë ose në shërbim publik, në krahasim me vitin 2013. Ndërkaq kemi rritje prej 83 % të procedimeve të dërguara për gjykim në krahasim me vitin 2013. Në lidhje me të pandehurit, për këtë grup veprash penale, vihet re një rritje e numrit të të pandehurve të regjistruar përkundrejt këtij totali në vitin 2013 prej 70,5 %, një rritje të numrit të të pandehurve të cilët i janë dërguar gjyqit prej 96 % dhe rritje të numrit të të pandehurve të dënuar nga gjykata me 56 % përkundrejt vitit 2013.

Grafikisht tendenca e veprave penale kundër veprimtarisë shtetërore të kryera nga punonjësit, për vitin 2014 krahasuar me vitin 2013, paraqitet si vijon:



TË PANDEHURIT

Në lidhje me të pandehurit për këtë grup veprash penale, nga të dhënat statistikore vihet re se gjatë vitit 2014 në total janë 336 të pandehur në hetim, ndërsa në vitin 2013 në total kanë qenë 197 të pandehur në hetim. Pra, edhe në këtë tregues vihet re rritje prej 70,5 % e të pandehurve në hetim në vitin 2014 në krahasim me vitin 2013.

Lidhur me gjininë e të pandehurve të dhënat statistikore tregojnë se 86 % e tyre janë meshkuj dhe 14 % janë femra.

Rezulton se 79 % e të pandehurve e kanë vendbanimin në qytet ndërsa 21 % e tyre në komuna. Pra tendenca është e tillë që ka një prani më të madhe të këtij fenomeni në zonat urbane.

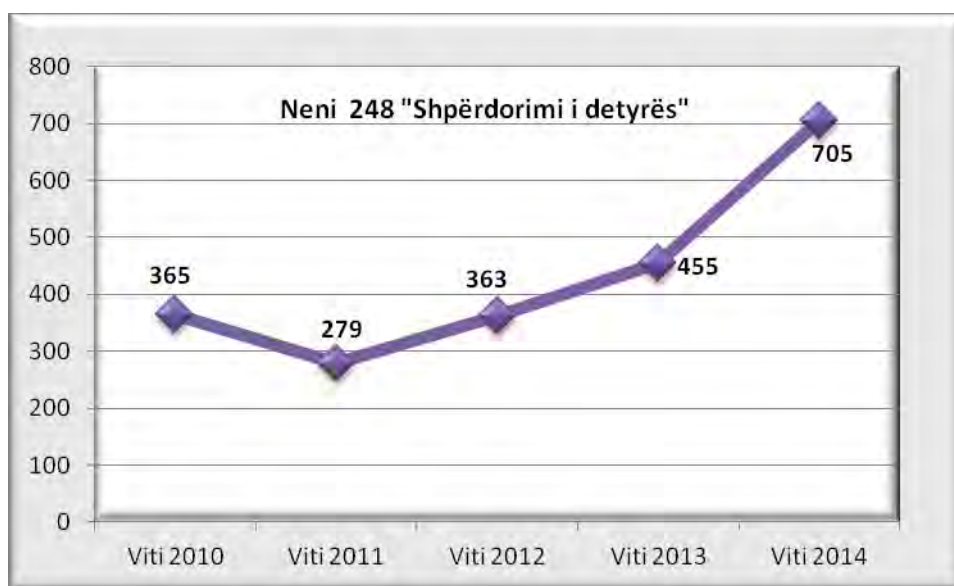
Në lidhje me gjendjen gjyqësore të të pandehurve, theksojmë se të pandehurit janë të padënuar më parë.

VEPRAT PENALE KARAKTERISTIKE TË GRUPIT

Shpërdorim detyre

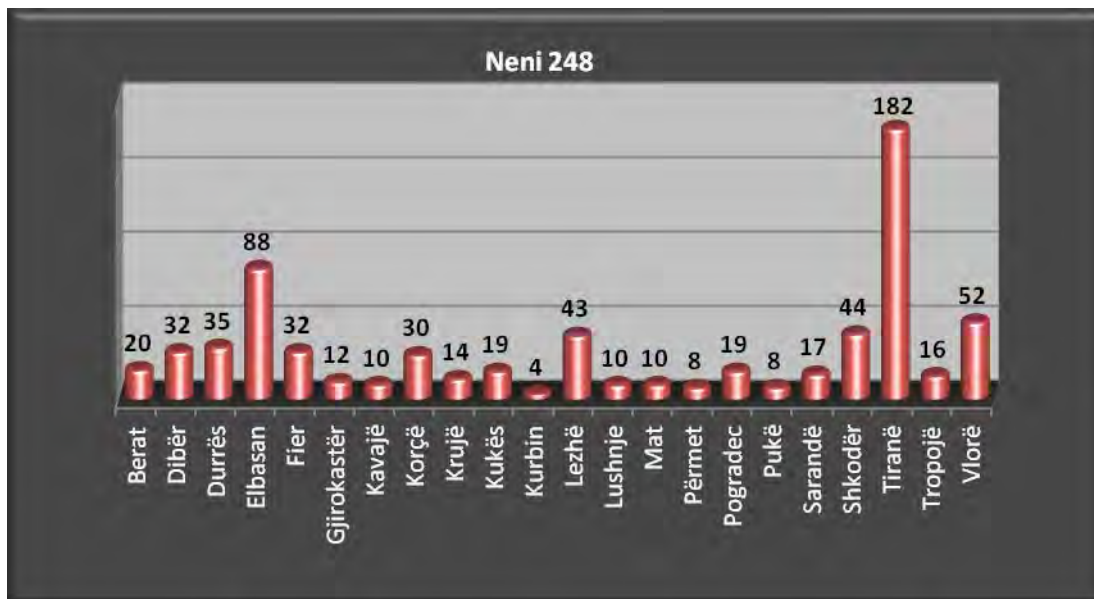
Pesha specifike që zë kjo vepër penale në vitin 2014 në grupin e veprave penale “Vepra Penale Kundër Veprimtarisë Shtetërore të Kryera nga Punonjësit Shtetërorë ose në Shërbim Publik” është 85,6 %, ndërsa për vitin 2013 ky tregues ka qenë 88,5 %.

Ecuria e kësaj vepre penale në pesë vite, 2010-2014 paraqitet në grafikun e mëposhtëm (procedimet penale të regjistruara pranë organit të prokurorisë):



Nga të dhënat statistikore vërehet tendenca në rritje e procedimeve të regjistruara, për veprën penale të parashikuar nga neni 248 i Kodit Penal “Shpërdorim detyre”, në vitin 2014, prej 55 % në krahasim me vitin 2013.

Grafiku i mëposhtëm paraqet të dhëna në lidhje me shpërndarjen gjeografike të procedimeve penale të regjistruara për këtë vepër penale në vitin 2014:

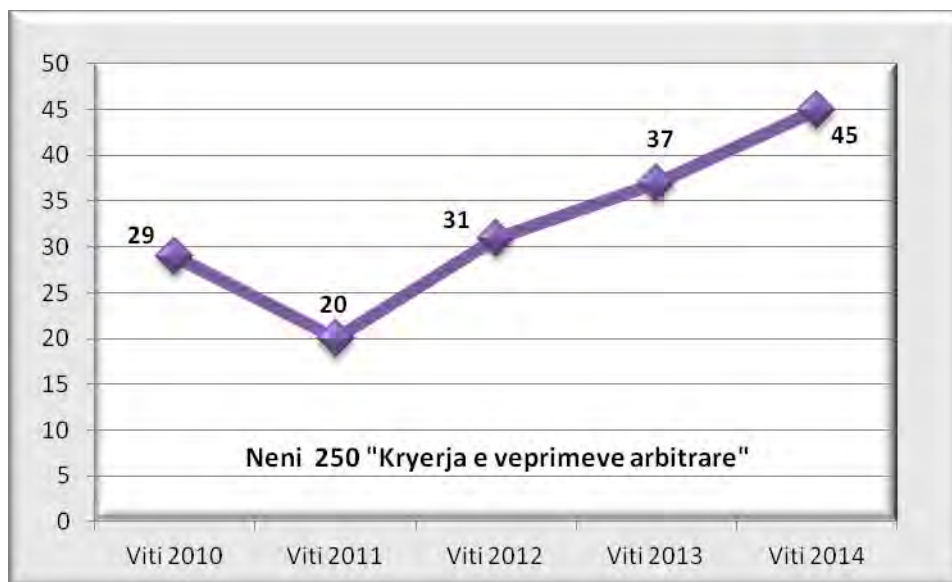


Siç vërehet edhe nga paraqitja grafike, numrin më të madh procedimeve për këtë veprë penale e ka regjistruar prokuroria e shkallës së parë Tiranë, që përbën 26 % të numrit total të procedimeve në shkallë vendi. Prokuroria e shkallës së parë Elbasan ka regjistruar 12,5 % të numrit total të procedimeve në shkallë vendi, prokuroria e shkallës së parë Vlorë ka regjistruar nga 7,4 % të numrit total të procedimeve në shkallë vendi, prokuroritë e shkallës së parë Lezhë e Shkodër kanë regjistruar 6 % të numrit total të procedimeve në shkallë vendi, prokuroritë e shkallës së parë Durrës, Dibër, Fier e Korçë kanë regjistruar nga 4,2 % deri në 5 % të numrit total të procedimeve në shkallë vendi. Prokuroritë e shkallës së parë Berat, Gjirokastrë, Kavajë, Krujë, Kukës, Kurbin, Lushnjë, Mat, Përmet, Pogradec, Pukë, Sarandë e Tropojë kanë regjistruar një numër procedimesh që përbën më pak se 3 % të totalit të procedimeve në shkallë vendi, ku numrin më të ulët gjatë vitit 2014 për veprën penale të parashikuar nga neni 248 i Kodit Penal “Shpërdorim detyre” me 4 procedime e ka regjistruar prokuroria e shkallës së parë Kurbin.

Kryerja e veprimeve arbitrare

Pesha specifike që zë kjo veprë penale në grupin e veprave penale “Vepra Penale Kundër Veprimtarisë Shtetërore të Kryera nga Punonjësit Shtetërorë ose në Shërbim Publik” në vitin 2014 është 5,5 % ndërsa në vitin 2013 pesha specifike e kësaj vepre ka qenë 7 %.

Ecuria e kësaj vepre penale në pesë vite, 2010-2014 paraqitet në grafikun e mëposhtëm (procedimet penale të regjistruara pranë organit të prokurorisë):



Nga të dhënat statistikore vërehet tendenca në rritje e procedimeve të regjistruara, për veprën penale të parashikuar nga neni 250 i Kodit Penal “Kryerja e veprimeve arbitrare”, në vitin 2014, prej 5,5 % në krahasim me vitin 2013.

Refuzimi për deklarimin, mosdeklarimi, fshehja ose deklarimi i rremë i pasurive, interesave private të personave të zgjedhur dhe nëpunësve publikë ose i çdo personi tjetër që ka detyrimin ligjor për deklarim

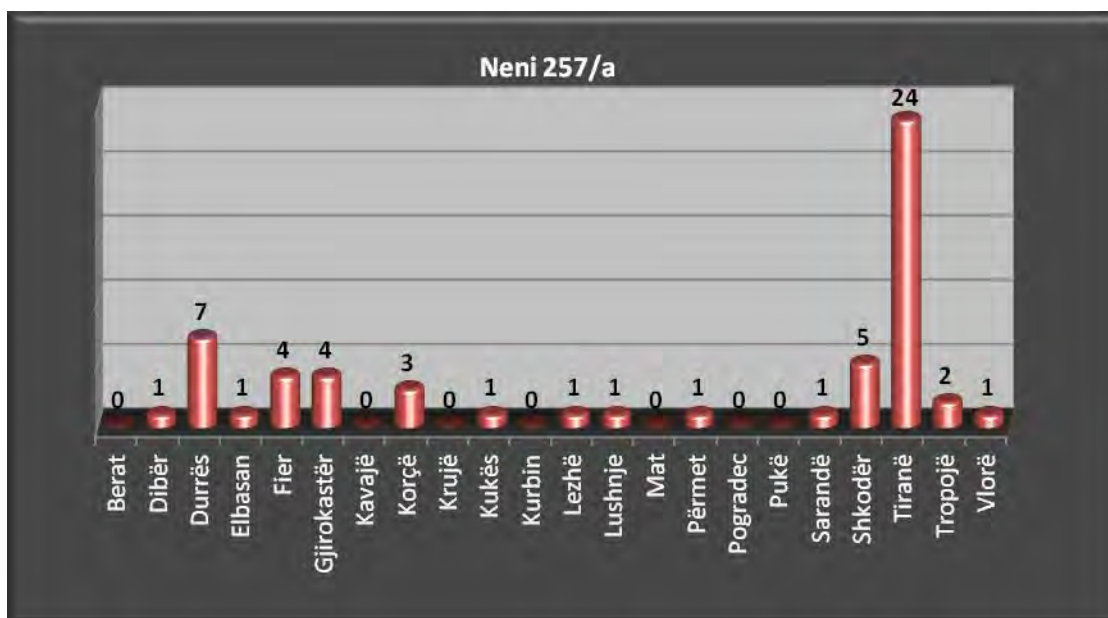
Pesha specifike që zë kjo vepër penale në grupin e veprave penale kundër veprimtarisë shtetërore të kryera nga punonjësit shtetërorë është 7 %.

Ecuria e kësaj vepre penale në pesë vite, 2010-2013 paraqitet në grafikun e mëposhtëm (procedimet penale të regjistruara pranë organit të prokurorisë):



Nga të dhënat statistikore vërehet tendenca në rritje e procedimeve të regjistruara për veprën penale të parashikuar nga neni 257/a i Kodit Penal “Refuzimi per deklarimin, mosdeklarimi, fshehja ose deklarimi i rremë i pasurive, interesave private të personave të zgjedhur dhe nëpunësve publikë ose i çdo personi tjetër që ka detyrimin ligjor për deklarim”. Kështu në vitin 2013 nuk rezulton asnjë procedim i regjistruar ndërkohë që në vitin 2014 janë regjistruar 57 procedime penale për këtë veprë.

Grafiku i mëposhtëm paraqet të dhëna në lidhje me shpërndarjen gjeografike të procedimeve penale të regjistruara për këtë veprë penale në vitin 2014:



Siç vërehet edhe nga paraqitja grafike, numrin më të madh të procedimeve të regjistruara për këtë vepër penale e ka prokuroria e shkallës së parë Tiranë, që ka regjistruar 24 procedime ose 42 % të numrit total të procedimeve në shkallë vendi. Prokuroria e shkallës së parë Durrës ka regjistruar 7 procedime penale, prokuroria e shkallës së parë Shkodër ka regjistruar 5 procedime penale, prokuroritë e shkallës së parë Fier e Gjirokastrë kanë regjistruar nga 4 procedime penale, prokuroria e shkallës së parë Korçë ka regjistruar 3 procedime penale, prokuroria e shkallës së parë Tropojë ka regjistruar 2 procedime penale. Prokuroritë e shkallës së parë Dibër, Elbasan, Kukës, Lezhë, Lushnje, Përmet, Sarandë e Vlorë kanë regjistruar nga 1 procedim penal, ndërkohë që prokuroritë e tjera nuk kanë regjistruar asnjë procedim gjatë vitit 2014 për veprën penale të parashikuar nga neni 257/a i Kodit Penal “Refuzimi për deklarimin, mosdeklarimi, fshehja ose deklarimi i rremë i pasurive, interesave private të personave të zgjedhur dhe nëpunësve publikë ose i çdo personi tjetër që ka detyrimin ligjor për deklarim”.

VEPRA PENALE KUNDËR RENDIT DHE SIGURISË PUBLIKE

Pesha specifike që ky grup veprash penale zë për vitin 2014 përkundrejt numrit total të procedimeve penale të regjistruara në shkallë Republike, është 18,7 % ndërsa në vitin 2013 ka qenë 15,8 %. Pra vihet re një rritje e këtij treguesi për vitin 2014 në krahasim me vitin 2013.

Tabela e mëposhtme paraqet të dhëna në lidhje me veprat penale të cilat parashikohen në Kreun VIII, Seksioni III, Vepra penale kundër rendit dhe sigurisë publike.

VEPRA PENALE KUNDËR RENDIT DHE SIGURISË PUBLIKE	2013					2014				
	Nr. Procd Regj	Nr. procd per gjykim	Nr. i pand. Regj	Nr. Pand per gjykim	Nr. Pand denuar	Nr. Procd Regj	Nr. procd per gjykim	Nr. i pand. Regj	Nr. Pand per gjykim	Nr. Pand denuar
Neni 261 Pengimi në ushtrimin e së drejtës për t'u shprehur, grumbulluar apo manifestuar	1	0	1		0	0	0	0	0	0
Neni 262 Organizimi dhe pjesëmarrja në grumbullime e manifestime të paligjshme	8	5	16	22	6	8	2	9	8	4
Neni 263 Organizimi i grumbullimeve e manifestimeve të paligjshme me pjesëmarrje të personave të armatosur	0	0	0	0	0	0	0	0	0	0
Neni 264 Detyrimi për të marrë pjesë ose jo në grevë	0	0	0	0	0	0	0	0	0	0
Neni 265 Nxitja e urrejtjes ose grindjeve ndërmjet kombësive,	2	0	2	0	0	1	0	1	0	0

racave dhe feve										
Neni 265/a ¹⁷ Pjesëmarrja në veprime luftarake në një shtet të huaj						0	0	0	0	0
Neni 265/b Organizimi për pjesëmarrje në veprime luftarake në një shtet të huaj						0	0	0	0	0
Neni 265/c Thirrja për pjesëmarrje në veprime luftarake të dhunshme në një shtet të huaj						0	0	0	0	0
Neni 266 Thirrja për urrejtje nacionale	1	0	0	0	0					
Neni 267 Përhapja e informatave të rreme që ngjallin panik	0	0	0	0	0	3	0	1	0	0
Neni 268 Poshtërimi i Republikës dhe i simboleve të saj	0	0	0	0	0	0	0	0	0	0
Neni 269 Pengimi me dhunë i veprimtarisë së partive politike	0	0	0	0	0	0	0	0	0	0
Neni 270 Rebelimi i të burgosurve	2	1	2	1	2	2	2	4	4	2
Neni 271 Disinformimi i ekipeve të urgjencës	0	0	0	0	0	3				
Neni 272 Njoftimi i rremë në organet e rendit	15	4	8	4	1	23	10	10	10	6
Neni 273 Largimi nga vendi i aksidentit	177	41	60	43	30	186	61	68	63	44
Neni 274 Prishja e qetësisë publike	89	51	73	70	42	95	59	86	67	40
Neni 275 Përdor. me keqdashje i thirrj. telefonike	718	46	124	48	20	621	29	66	31	14
Neni 276 Përdorimi pa të drejtë i emblemsë së Kryqit të Kuq	0	0	0	0	0	0	0	0	0	0
Neni 277 Vetëgjyqësia	171	80	145	101	50	202	89	143	115	51
Neni 278 Prodhimi dhe mbajtja pa leje e armëve luftarake dhe e municionit	673	395	531	421	378	755	473	597	530	469
Neni 279 Prodhimi dhe mbajtja pa leje e armeve të ftohta	180	134	176	143	112	165	150	158	157	152
Neni 280 Prodhimi dhe mbajtja pa leje e armeve të gjuetisë dhe sportive	112	72	113	82	56	122	91	112	99	73
Neni 281 Shkelja e rregullave mbi lendët helmuese	0	0	0	0	0	1	0	0	0	0
Neni 282 Shkelja e rregullave mbi lendët plasëse, djegëse dhe radioaktive	7	4	7	5	1	14	8	18	9	5
Neni 282/b Stërvitja për prodhimin dhe përd. e paligjshëm të armëve e lend. të	0	0	0	0	0	0	0	0	0	0

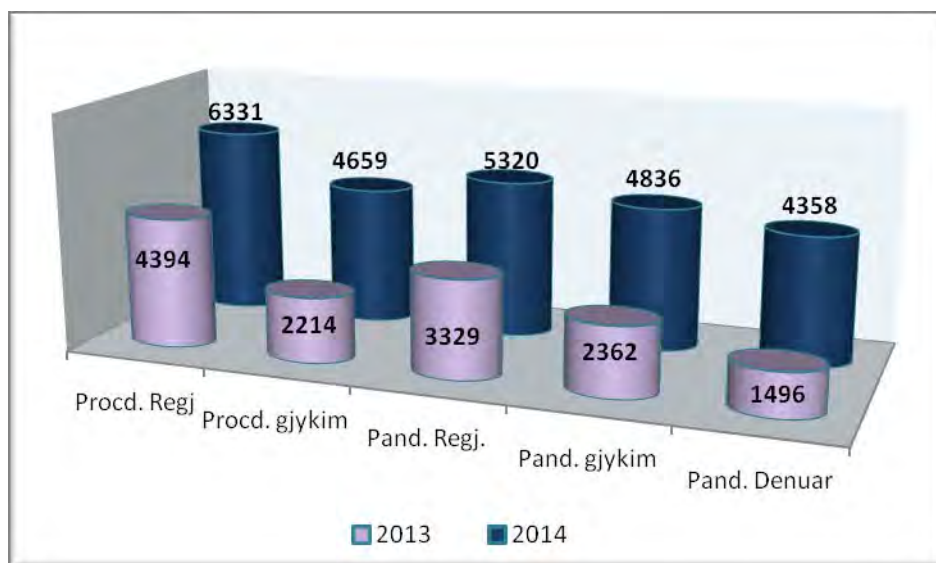
¹⁷ Shtuar nenet 265/a, 265/b, 265/c, 293/d, me ligjin 98/2014

tjera të rrezik.														
Neni 283/b Krijimi i lehtësirave për marrjen dhe përd. e drogës	0	0	0	0	0	0	0	0	0	0	0	0	0	0
Neni 284/b Ndhima në zbuli. e krimeve (shfuqizuar)	0	0	0	0	0	0	0	0	0	0	0	0	0	0
Neni 284/ç Prodhimi, tregëtimi dhe përdorimi i paligjshëm i prekursorëve	0	0	0	0	0	0	0	0	0	0	0	0	0	0
Neni 285/a Përshtatja e lokalit për përdorim droge	0	0	0	0	0	0	0	0	0	0	0	0	0	0
Neni 285/b Hedhja ose braktisja e shiringave	0	0	0	0	0	0	1	1	1	1	1	0	0	0
Neni 286 Nxitja për përdorimin e drogës	0	0	0	0	0	0	2	0	3	0	0	0	0	0
Neni 286/a Përdorimi i paligjshëm i teknologjisë së lartë	0	0	0	0	0	0	0	0	0	0	0	0	0	0
Neni 288 Prodhimi dhe shitja e ushqimeve dhe e lëndëve të tjera të rrezikshme për shëndetin	6	3	3	3	2	5	1	4	1	0	0	0	0	0
Neni 288/a Prodhimi i kundërligjshëm i artikujve dhe mallrave industr. dhe ushqimorë	7	2	4	2	2	17	8	18	9	3	3	3	3	3
Neni 289 Shkelja e rregullave të mbrojtjes në punë	50	3	20	3	4	77	12	32	15	5	5	5	5	5
Neni 290 Shkelja e rregullave të qarkullimit rrugor	832	339	695	346	262	632	263	524	271	233	233	233	233	233
Neni 291 Drejtimi i automjeteve në mënyrë të parregullt	1323	1024	1332	1045	519	3378	3393	3439	3426	3236	3236	3236	3236	3236
Neni 292 Shkelja e disiplinës së punës në transport	5	0	0	0	0	1	0	0	0	0	0	0	0	0
Neni 293 Pengimi i qarkullimit të mjeteve të transportit	15	10	17	23	9	17	7	26	20	21	21	21	21	21
Neni 293/d Shitja e paautorizuar e kartave SIM														
Totali	4394	2214	3329	2362	1496	6331	4659	5320	4836	4358	4358	4358	4358	4358

TENDENCA

Sikurse vihet re edhe nga tabela, nga të dhënat statistikore rezulton se në vitin 2014 ka një rritje prej 44 % të numrit të procedimeve të regjistruara për “Vepra penale kundër rendit dhe sigurisë publike” në krahasim me vitin 2013. Ndërkaq kemi rritje prej 110 % të procedimeve të dërguara për gjykim në krahasim me vitin 2013. Në lidhje me të pandehurit, për këtë grup veprash penale, vihet re një rritje e numrit të të pandehurve të regjistruar përkundrejt këtij totali në vitin 2013 prej 59,8 %, rritje e numrit të të pandehurve të cilët i janë dërguar gjyqit prej 104 % dhe rritje të numrit të të pandehurve të dënuar nga gjykata me 191 % përkundrejt vitit 2013.

Grafikisht tendenca e veprave penale kundër rendit dhe sigurisë publike për vitin 2014 krahasuar me vitin 2013, paraqitet si vijon:



TË PANDEHURIT

Në lidhje me të pandehurit për këtë grup veprash penale, nga të dhënat statistikore vihet re se gjatë vitit 2014 në total janë 5320 të pandehur në hetim ndërsa në vitin 2013 në total kanë qenë 3329 të pandehur në hetim, pra vihet re një rritje e numrit të të pandehurve të regjistruar përkundrejt këtij totali në vitin 2013 prej 59,8 %.

Nga të pandehurit, 5 % kanë qenë të pandehur të mitur, nga të cilët 98 % meshkuj dhe 2 % femra. Nga të pandehurit e rritur (mbi 18 vjeç) kanë qenë 2 % femra dhe 98 % meshkuj.

Janë hetuar 9 të pandehur me shtetësi të huaj.

Në lidhje me arsimin e të pandehurve rezulton se 60 % e të pandehurve janë me arsim deri 9 vjeçar, 36 % me arsim të mesëm dhe 4 % e të pandehurve me arsim të lartë. Sikurse vihet re faktorë kriminogjenë që ndikojnë në ecurinë e kësaj vepre penale kanë të bëjnë së pari me nivelin arsimor të të pandehurve, ku pjesa më e madhe e tyre rezultojnë të jenë me arsim deri 9 vjeçar.

Përsa i përket gjendjes shoqërore nga të dhënat statistikore vihet re se gjithsej nga sektori shtetëror janë regjistruar 1 % e të pandehurve. Nga sektori privat janë regjistruar 38 % e të pandehurve dhe të papunë 61 %.

Rezulton se 64 % e të pandehurve kanë vendbanimin në qytet ndërsa 36 % prej tyre në komuna.

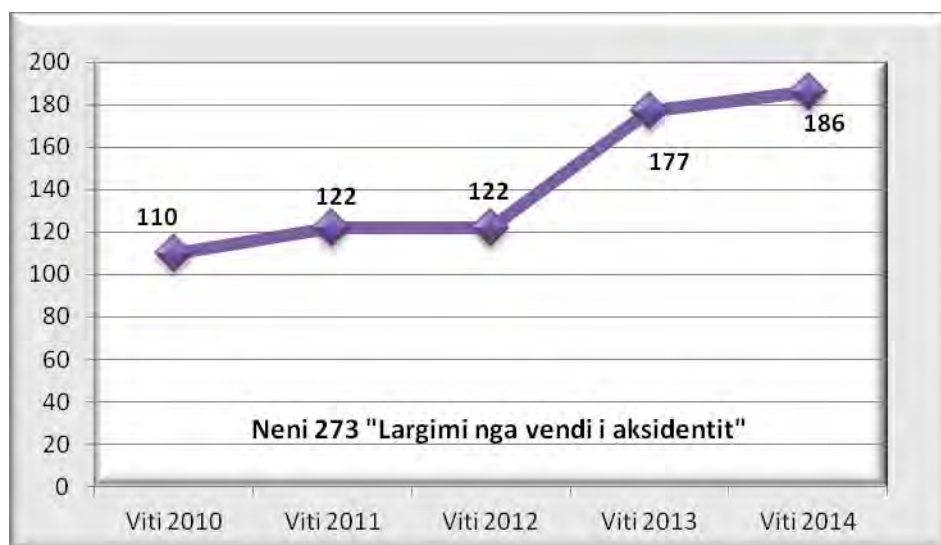
Në lidhje me gjendjen gjyqësore të të pandehurve, theksojmë se pjesa më e madhe e të pandehurve janë të padënuar më pare (97,6 % e tyre), vetëm 2,4 % prej tyre janë përsëritës në vepra penale të ndryshme.

VEPRAT PENALE KARAKTERISTIKE TË GRUPIT

Largimi nga vendi aksidentit

Pesha specifike që zë kjo veprë penale në grupin e “Vepra penale kundër rendit dhe sigurisë publike” është 2,9 % për vitin 2014, ndërkohë që në vitin 2013 ka qenë 4 %.

Ecuria e kësaj veprë penale në pesë vite, 2010-2014 paraqitet në grafikun e mëposhtëm (procedimet penale të regjistruara pranë organit të prokurorisë):



Nga të dhënat statistikore vërehet tendenca në rritje e procedimeve të regjistruara, për veprën penale të parashikuar nga neni 273 i Kodit Penal “Largimi nga vendi i aksidentit”, në vitin 2014, me 5 % në krahasim me vitin 2013.

Përdorimi me keqdashje i thirrjeve telefonike

Pesha specifike që zë kjo veprë penale në grupin e “Vepra penale kundër rendit dhe sigurisë publike” është 9,8 % për vitin 2014, ndërkohë që në vitin 2013 ka qenë 16 %.

Ecuria e kësaj veprë penale në pesë vite, 2010-2014 paraqitet në grafikun e mëposhtëm (procedimet penale të regjistruara pranë organit të prokurorisë):

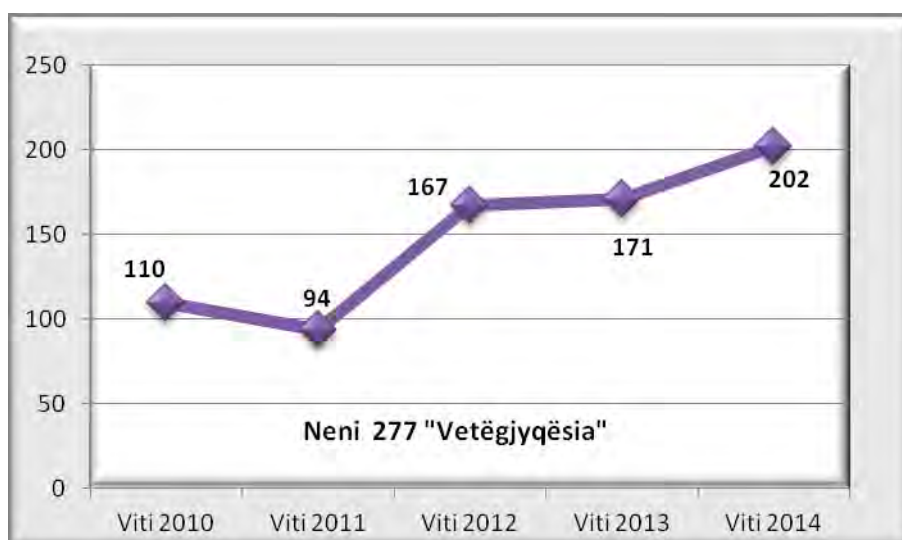


Nga të dhënat statistikore vërehet tendenca në ulje e procedimeve të regjistruara, për veprën penale të parashikuar nga neni 275 i Kodit Penal “Përdorimi me keqdashje i thirrjeve telefonike”, në vitin 2014, prej 13,5 % në krahasim me vitin 2013.

Vetëgjyqësia

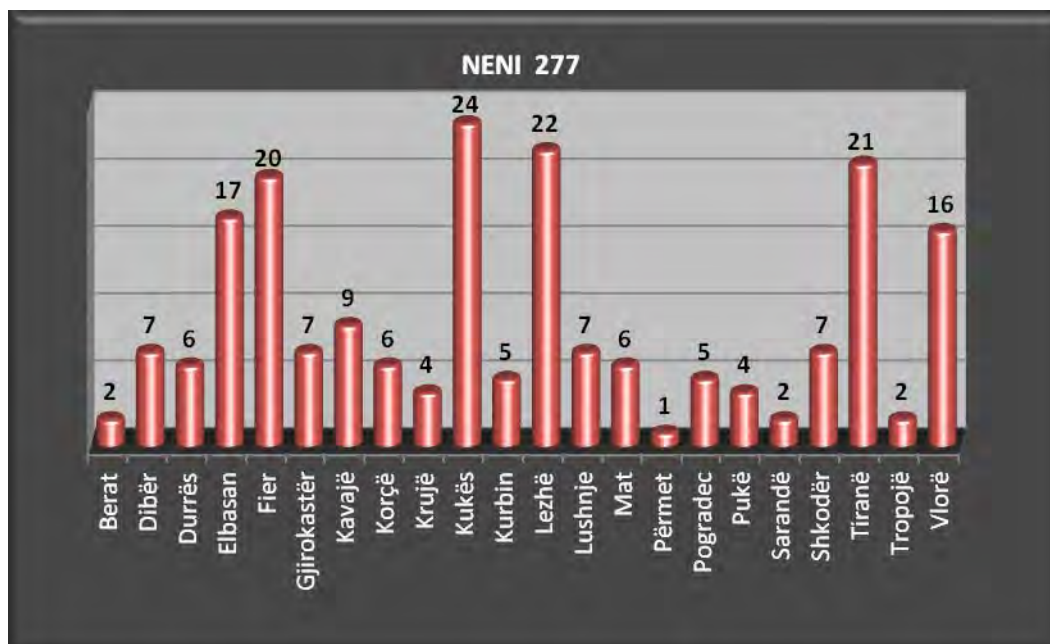
Pesha specifike që zë kjo vepër penale në grupin e “Vepra penale kundër rendit dhe sigurisë publike” për vitin 2014 është 3,2 %, ndërsa për vitin 2013 ka qenë 3,9 % .

Ecuria e kësaj vepre penale në pesë vite, 2010-2014 paraqitet në grafikun e mëposhtëm (procedimet penale të regjistruara pranë organit të prokurorisë):



Nga të dhënat statistikore vërehet tendenca në rritje e procedimeve të regjistruara, për veprën penale të parashikuar nga neni 277 i Kodit Penal “Vetëgjyqësia”, në vitin 2014, prej 18 % në krahasim me vitin 2013.

Grafiku i mëposhtëm paraqet të dhëna në lidhje me shpërndarjen gjeografike të procedimeve penale të regjistruara për këtë veprën penale në vitin 2014:

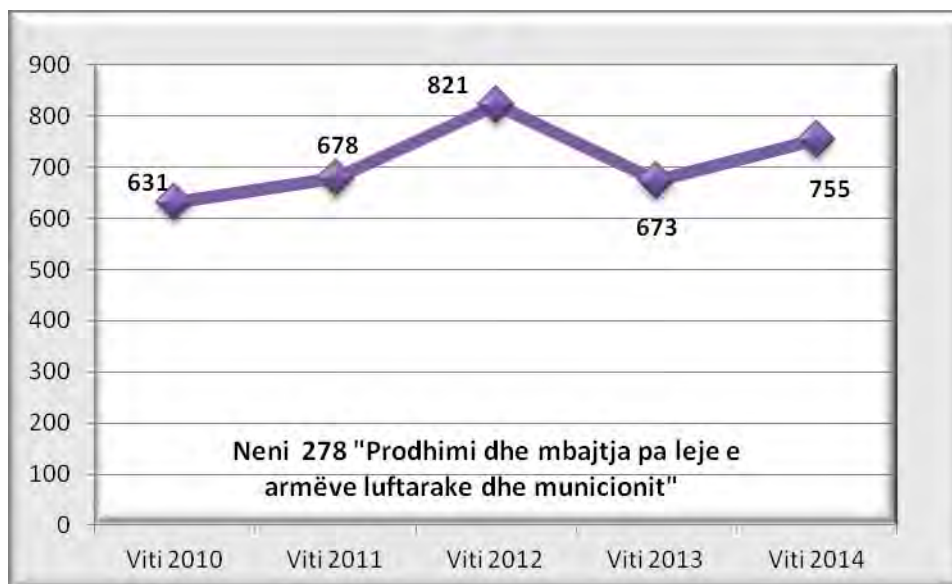


Siç vërehet edhe nga paraqitja grafike e të dhënave statistikore, numri më i madh i procedimeve të regjistruara për këtë veprën penale është në prokurorinë e shkallës së parë Kukës, që përbën 12 % të numrit total të procedimeve në shkallë vendi. Në prokurorinë e shkallës së parë Lezhë janë regjistruar 11 % e numrit total të procedimeve në shkallë vendi, në prokurorinë e shkallës së parë Tiranë e Fier janë regjistruar rreth 10 % e numrit total të procedimeve në shkallë vendi, në prokuroritë e shkallës së parë Elbasan e Vlorë janë regjistruar përkatësisht 8,4 % dhe 8 % numrit total të procedimeve në shkallë vendi. Në prokurorinë e shkallës së parë Kavajë është regjistruar 4,5 % e numrit total të procedimeve në shkallë vendi. Prokuroritë e shkallës së parë Dibër, Gjirokastrë, Lushnje e Shkodër kanë regjistruar të njëtin numër procedimesh që përbën 3,5 % të numrit total të procedimeve të regjistruara për këtë veprën penale. Ndërkohë që prokuroritë e tjera kanë regjistruar një numër procedimesh që përbën më pak se 3 % të totalit të procedimeve në shkallë vendi për vitin 2014, për veprën penale të parashikuar nga neni 277 i Kodit Penal “Vetëgjyqësia”.

Prodhimi dhe mbajtja pa leje e armëve luftarake dhe e municionit

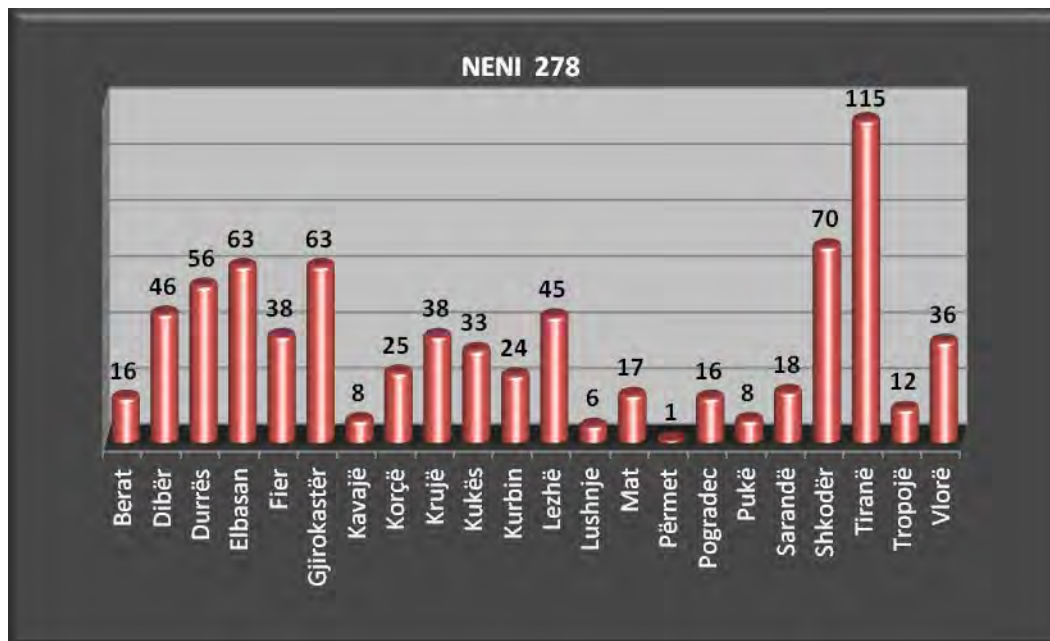
Pesha specifike që zë kjo veprën penale në grupin e “Vepra penale kundër rendit dhe sigurisë publike” për vitin 2014 është 11,9 %, ndërkohë që në vitin 2013 ka qenë 15 %.

Ecuria e kësaj veprë penale në pesë vite, 2010-2014 paraqitet në grafikun e mëposhtëm (procedimet penale të regjistruara pranë organit të prokurorisë):



Nga të dhënat statistikore vërehet tendenca në rritje e procedimeve të regjistruara, për veprën penale të parashikuar nga neni 278 i Kodit Penal "Prodhimi dhe mbajtja pa leje e armëve luftarake dhe e municionit" i Kodit Penal në vitin 2014, prej 12,2 % në krahasim me vitin 2013.

Grafiku i mëposhtëm paraqet të dhëna në lidhje me shpërndarjen gjeografike të procedimeve penale të regjistruara për këtë veprë penale në vitin 2014:

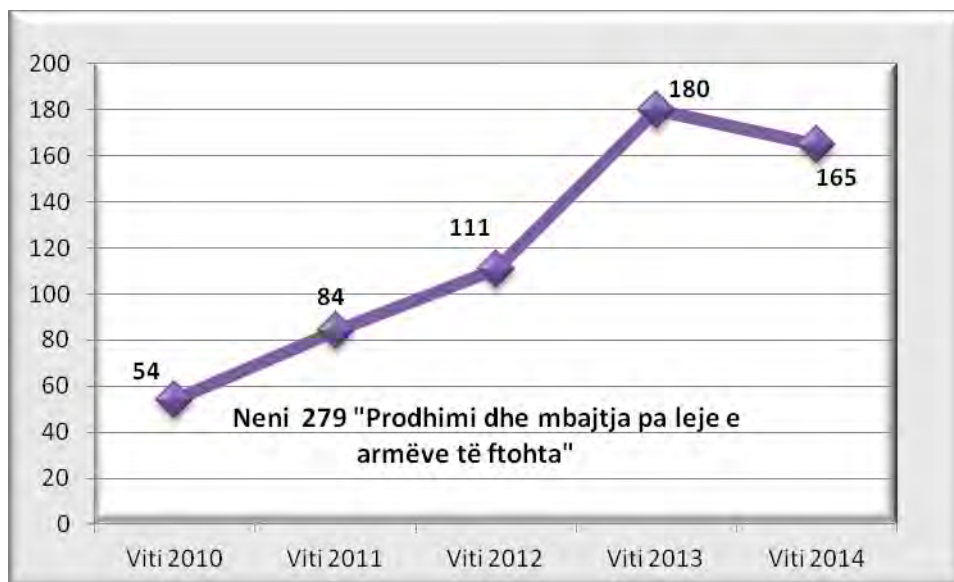


Siç vërehet edhe nga paraqitja grafike e të dhënave statistikore, numri më i madh i procedimeve të regjistruara për këtë veprë penale është në prokurorinë e shkallës së parë Tiranë, që përbën 15 % të numrit total të procedimeve në shkallë vendi. Në prokurorinë e shkallës së parë Shkodër janë regjistruar 9,3 % e numrit total të procedimeve në shkallë vendi, në prokuroritë e shkallës së parë Elbasan e Gjirokastrë janë regjistruar 8,3 % e numrit total të procedimeve në shkallë vendi, në prokurorinë e shkallës së parë Durrës janë regjistruar 7,4 % e numrit total të procedimeve në shkallë vendi, në prokuroritë e shkallës së parë Dibër e Lezhë janë regjistruar rreth 6 % e numrit total të procedimeve në shkallë vendi, në prokuroritë e shkallës së parë Fier e Krujë janë regjistruar 5 % e numrit total të procedimeve në shkallë vendi, në prokurorinë e shkallës së parë Vlorë e Kukës janë regjistruar përkatësisht 4,8 % dhe 4,4 % e numrit total të procedimeve në shkallë vendi. Prokuroritë e shkallës së parë Berat, Kavajë, Korçë, Kurbin, Lushnje, Mat, Pogradec, Pukë, Sarandë e Tropojë, kanë regjistruar një numër procedimesh që përbën më pak se 3,5 % të totalit të procedimeve në shkallë vendi për vitin 2014, ku numrin më të ulët me vetëm 1 procedim të regjistruar e ka prokuroria Përmet për nenin 278 të Kodit Penal “Prodhimi dhe mbajtja pa leje e armëve ushtarake dhe municionit”.

Prodhimi dhe mbajtja pa leje e armëve të ftohta

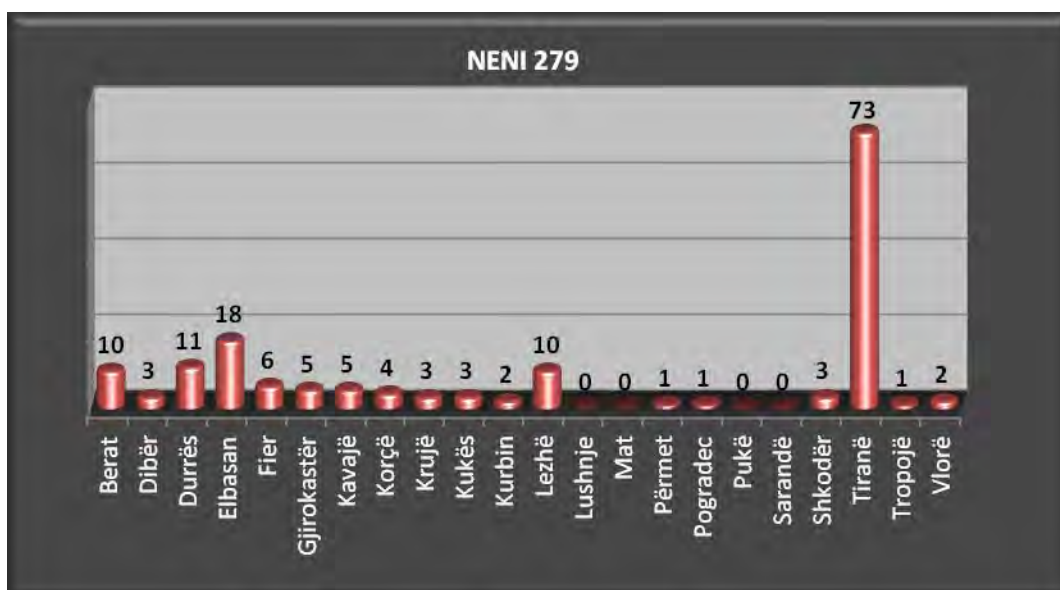
Pesha specifike që zë kjo veprë penale në grupin e “Vepra penale kundër rendit dhe sigurisë publike” për vitin 2014 është 2,6 %, ndërkohë që në vitin 2013 ka qenë 4 %.

Ecuria e kësaj vepre penale në pesë vite, 2010-2014 paraqitet në grafikun e mëposhtëm (procedimet penale të regjistruara pranë organit të prokurorisë):



Nga të dhënat statistikore vërehet tendenca në ulje e procedimeve të regjistruara, për veprën penale të parashikuar nga neni 279 i Kodit Penal “Prodhimi dhe mbajtja pa leje e armëve të ftohta”, në vitin 2014, prej 8,3 % në krahasim me vitin 2013.

Grafiku i mëposhtëm paraqet të dhëna në lidhje me shpërndarjen gjeografike të procedimeve penale të regjistruara për këtë vepër penale në vitin 2014:



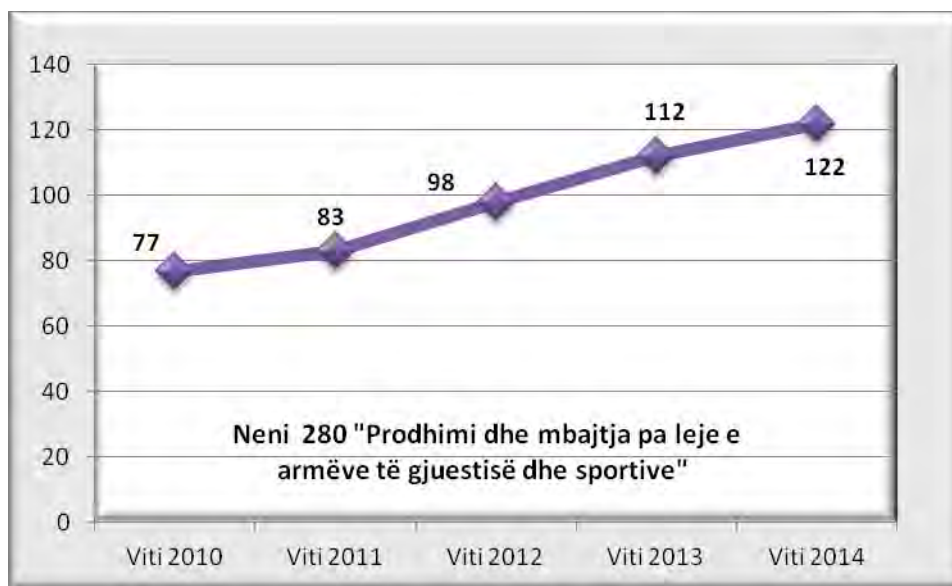
Siç vërehet edhe nga paraqitja grafike e të dhënave statistikore, numri më i madh i procedimeve të regjistruara për këtë vepër penale është në prokurorinë e shkallës së parë Tiranë, që përbën 42 % të numrit total të procedimeve në shkallë vendi. Në prokurorinë e shkallës së parë Elbasan

janë regjistruar 11 % e numrit total të procedimeve në shkallë vendi, në prokurorinë e shkallës së parë Durrës është regjistruar 6,6 % e numrit total të procedimeve në shkallë vendi, në prokuroritë e shkallës së parë Berat e Lezhë janë regjistruar 6 % e numrit total të procedimeve në shkallë vendi. Prokuroritë e shkallës së parë Dibër, Fier, Gjirokastrë, Kavajë, Korçë, Krujë, Kurbin, Përmet, Pogradec, Shkodër, Tropojë e Vlorë kanë regjistruar një numër procedimesh që përbën më pak se 3,5 % të totalit të procedimeve në shkallë vendi për vitin 2014, dhe në prokuroritë e shkallës së parë Lushnjë, Mat, Pukë e Sarandë nuk është regjistruar anjë procedim penal për vitin 2014 për veprën penale të parashikuar nga neni 279 i Kodit Penal “ Prodhimi dhe mbajtja pa leje e armëve të ftohta”.

Prodhimi dhe mbajtja pa leje e armëve të gjuetisë dhe sportive

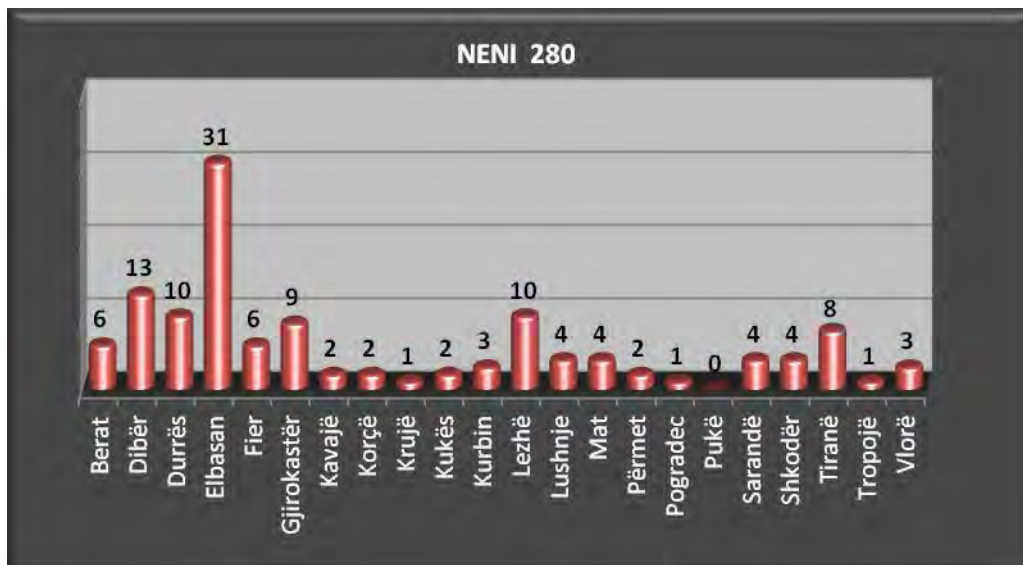
Pesha specifike që zë kjo veprë penale në grupin e “Vepra penale kundër rendit dhe sigurisë publike” për vitin 2014 është 1,9 %, ndërkohë që në vitin 2013 është 2,5 %.

Ecuria e kësaj veprë penale në pesë vite, 2010-2014 paraqitet në grafikun e mëposhtëm (procedimet penale të regjistruara pranë organit të prokurorisë):



Nga të dhënat statistikore vërehet tendenca në rritje e procedimeve të regjistruara, për veprën penale të parashikuar nga neni 280 i Kodit Penal “Prodhimi dhe mbajtja pa leje e armëve të gjuetisë dhe sportive”, në vitin 2014 prej 9 % në krahasim me vitin 2013.

Grafiku i mëposhtëm paraqet të dhëna në lidhje me shpërndarjen gjeografike të procedimeve penale të regjistruara për këtë veprë penale në vitin 2014:



Siç vërehet edhe nga paraqitja grafike e të dhënave statistikore, numri më i madh i procedimeve të regjistruara për këtë veprë penale është në prokurorinë e shkallës së parë Elbasan, që përbën 25,4 % të numrit total të procedimeve në shkallë vendi. Në prokurorinë e shkallës së parë Dibër, janë regjistruar 10,6 % e procedimeve të regjistruara për këtë veprë penale në shkallë vendi. Në prokuroritë e shkallës së parë Durrës e Lezhë janë regjistruar 8 % e procedimeve të regjistruara në shkallë vendi, në prokurorinë e shkallës së parë Gjirokastrë janë regjistruar 7,4 % e procedimeve të regjistruara në shkallë vendi, në prokurorinë e shkallës së parë Tiranë janë regjistruar 6,6 % e procedimeve të regjistruara për këtë veprë penale, në prokuroritë e shkallës së parë Berat e Fier janë regjistruar përkatësisht 5 % e numrit total të procedimeve në shkallë vendi. Prokuroritë e shkallës së parë Kavajë, Korçë, Krujë, Kukës, Kurbin, Lushnjë, Mat, Përmet, Pogradec, Sarandë, Shkodër, Tropojë e Vlorë janë regjistruar një numër procedimesh që përbën më pak se 3,3 % të totalit të procedimeve në shkallë vendi për vitin 2014, ndërkohë që në prokurorinë e shkallës së parë Pukë nuk është regjistruar anjë procedim penal për vitin 2014 për veprën penale të parashikuar nga neni 280 i Kodit Penal “Prodhimi dhe mbajtja pa leje e armëve të gjuetisë dhe sportive”.

Shkelja e rregullave të mbrojtjes në punë

Pesha specifike që zë kjo veprë penale në grupin e “Vepra penale kundër rendit dhe sigurisë publike” për vitin 2014 është 1,2 %, ndërkohë që për vitin 2013 ka qenë 1,1 %.

Ecuria e kësaj vepre penale në pesë vite, 2010-2014 paraqitet në grafikun e mëposhtëm (procedimet penale të regjistruara pranë organit të prokurorisë):



Nga të dhënat statistikore vërehet tendenca në rritje e procedimeve të regjistruara, për veprën penale të parashikuar nga neni 289 i Kodit Penal “Shkelja e rregullave të mbrojtjes në punë”, në vitin 2014, prej 54 % në krahasim me vitin 2012.

Shkelja e rregullave të qarkullimit rrugor

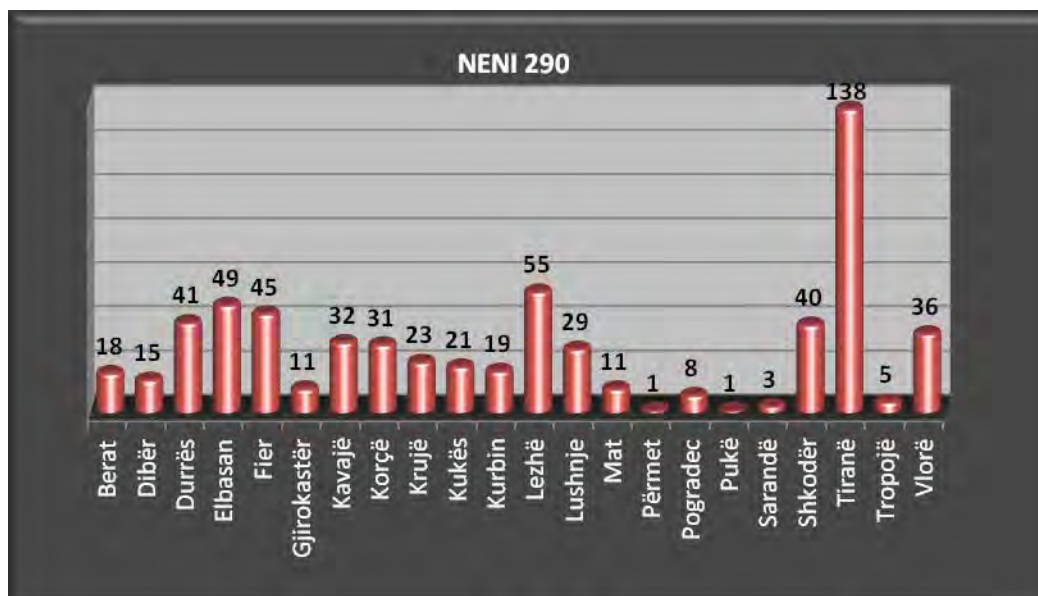
Pesha specifike që zë kjo vepër penale në grupin e “Vepra penale kundër rendit dhe sigurisë publike” për vitin 2014 është 10 %, ndërkohë që për vitin 2013 ka qenë 19 %.

Ecuria e kësaj vepre penale në pesë vite, 2010-2014 paraqitet në grafikun e mëposhtëm (procedimet penale të regjistruara pranë organit të prokurorisë):



Nga të dhënat statistikore vërehet tendenca në ulje e procedimeve të regjistruara, për veprën penale të parashikuar nga neni 290 i Kodit Penal “Shkelja e rregullave të qarkullimit rrugor”, në vitin 2014, prej 24 % në krahasim me vitin 2013.

Grafiku i mëposhtëm paraqet të dhëna në lidhje me shpërndarjen gjeografike të procedimeve penale të regjistruara sipas prokurorive të shkallës së parë për vitin 2014:

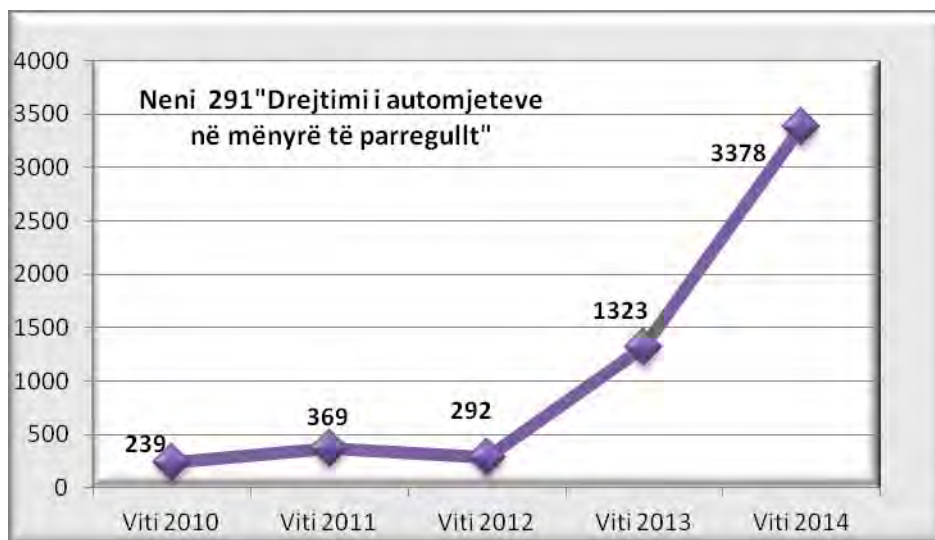


Siç vërehet edhe nga paraqitja grafike e të dhënave statistikore, numri më i madh i procedimeve të regjistruara për këtë veprë penale është në prokurorinë e shkallës së parë Tiranë, që përbën 21,8 % të numrit total të procedimeve në shkallë vendi. Në prokurorinë e shkallës së parë Lezhë janë regjistruar 8,7 % e numrit total të procedimeve në shkallë vendi, në prokurorinë e shkallës së parë Elbasan është regjistruar 7,7 % e numrit total të procedimeve në shkallë vendi, në prokurorinë e shkallës së parë Fier është regjistruar 7 % e numrit total të procedimeve në shkallë vendi, në prokurorinë e shkallës së parë Durrës e Shkodër janë regjistruar respektivisht 6,5 % e 6,3 % e numrit total të procedimeve në shkallë vendi. Në prokurorinë e shkallës së parë Vlorë është regjistruar 5,7 % e numrit total të procedimeve në shkallë vendi, në prokuroritë e shkallës së parë Kavajë e Korçë janë regjistruar përkatësisht rreth 5 % e numrit total të procedimeve në shkallë vendi, në prokurorinë e shkallës së parë Lushnje janë regjistruar 4,6 % e totalit të procedimeve, në prokuroritë e shkallës së parë Krujë e Kukës janë regjistruar përkatësisht 3,6 % e 3,3 % e numrit total të procedimeve në shkallë vendi. Prokuroritë e tjera kanë regjistruar një numër procedimesh që përbën më pak se 3 % të totalit të procedimeve në shkallë vendi për vitin 2014, ku numrin më të ulët të procedimeve e kanë regjistruar prokuroritë Përmet e Pukë nga 1 procedim penal për veprën penale të parashikuar nga neni 290 i Kodit Penal “Shkelja e rregullave të qarkullimit rrugor”.

Drejtimi i automjeteve në mënyrë të parregullt

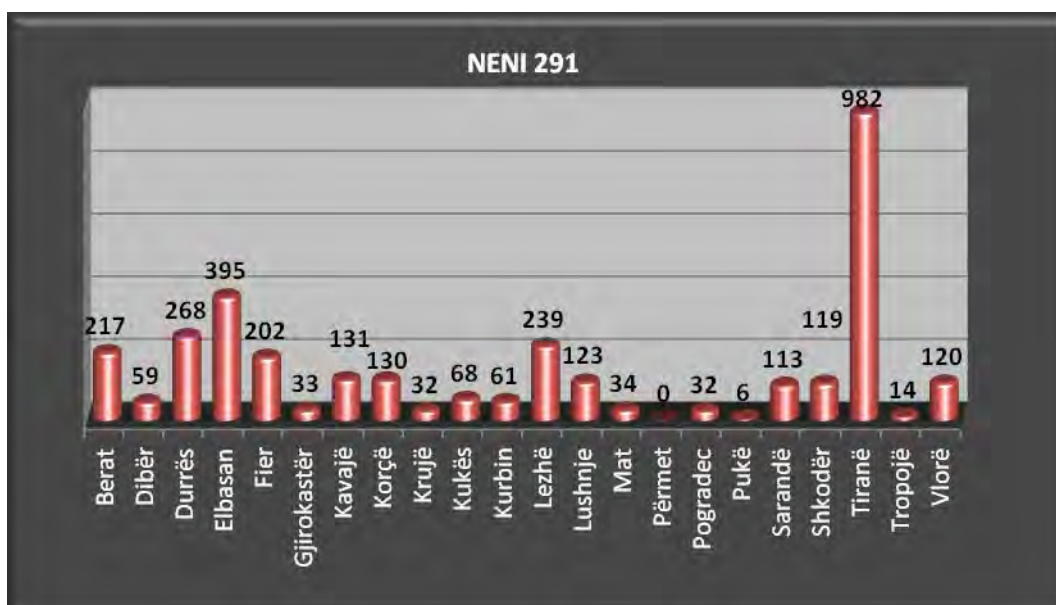
Pesha specifike që zë kjo veprë penale në grupin e “Vepra penale kundër rendit dhe sigurisë publike” për vitin 2014 është 53,3 % ndërsa në vitin 2013 ky tregues ka qenë 30 % .

Ecuria e kësaj veprë penale në pesë vite, 2010-2014 paraqitet në grafikun e mëposhtëm (procedimet penale të regjistruara pranë organit të prokurorisë):



Nga të dhënat statistikore vërehet tendenca në rritje e procedimeve të regjistruara, për veprën penale të parashikuar nga neni 291 i Kodit Penal “Drejtimi i automjeteve në mënyrë të parregullt” në vitin 2014, prej 53,3 % në krahasim me vitin 2013.

Grafiku i mëposhtëm paraqet të dhëna në lidhje me shpërndarjen gjeografike të procedimeve penale të regjistruara sipas prokurorive të shkallës së parë për vitin 2014:



Siç vërehet edhe nga paraqitja grafike e të dhënave statistikore, numri më i madh i procedimeve të regjistruara për këtë veprë penale është në prokurorinë e shkallës së parë Tiranë, që përbën 29 % të numrit total të procedimeve në shkallë vendi. Në prokurorinë e shkallës së parë Elbasan janë regjistruar 11,7 % e numrit total të procedimeve në shkallë vendi, në prokurorinë e shkallës së parë Durrës është regjistruar 7,9 % e numrit total të procedimeve në shkallë vendi, në prokurorinë e shkallës së parë Lezhë është regjistruar 7 % e numrit total të procedimeve në shkallë vendi, në prokurorinë e shkallës së parë Berat janë regjistruar 6,4 % e numrit total të procedimeve në shkallë vendi, në prokurorinë e shkallës së parë Fier janë regjistruar 6 % e numrit total të procedimeve në shkallë vendi. Në prokuroritë e shkallës së parë Kavajë e Korçë janë regjistruar përkatësisht 3,9 % dhe 3,8 % e numrit total të procedimeve në shkallë vendi, në prokuroritë e shkallës së parë Lushnje e Vlorë kanë regjistruar përkatësisht rreth 3,6 % të procedimeve në shkallë vendi dhe në prokuroritë e shkallës së parë Shkodër e Sarandë janë regjistruar përkatësisht rreth 3,5 % e procedimeve në shkallë vendi. Prokuroritë e shkallës së parë Dibër, Gjirokastrë, Krujë, Kukës, Kurbin, Mat, Pogradec, Pukë e Tropojë kanë regjistruar një numër procedimesh që përbën më pak se 2 % të totalit të procedimeve në shkallë vendi për vitin 2014, ndërkohë që në prokurorinë e shkallës së parë Përmet nuk është regjistruar asnjë procedim për veprën penale të parashikuar nga neni 291 i Kodit Penal “Drejtimi i automjeteve në mënyrë të parregullt”.

VEPRA PENALE QË LIDHEN ME PASTRIMIN E PARAVE

Pesha specifike që ky grup veprash penale zë për vitin 2014 përkundrejt numrit total të procedimeve penale të regjistruara në shkallë vendi është 0,6 %, ndërsa në vitin 2013 ky tregues ka qenë 0,3 %. Pra vihet re një rritje e këtij treguesi për vitin 2014 në krahasim me vitin 2013.

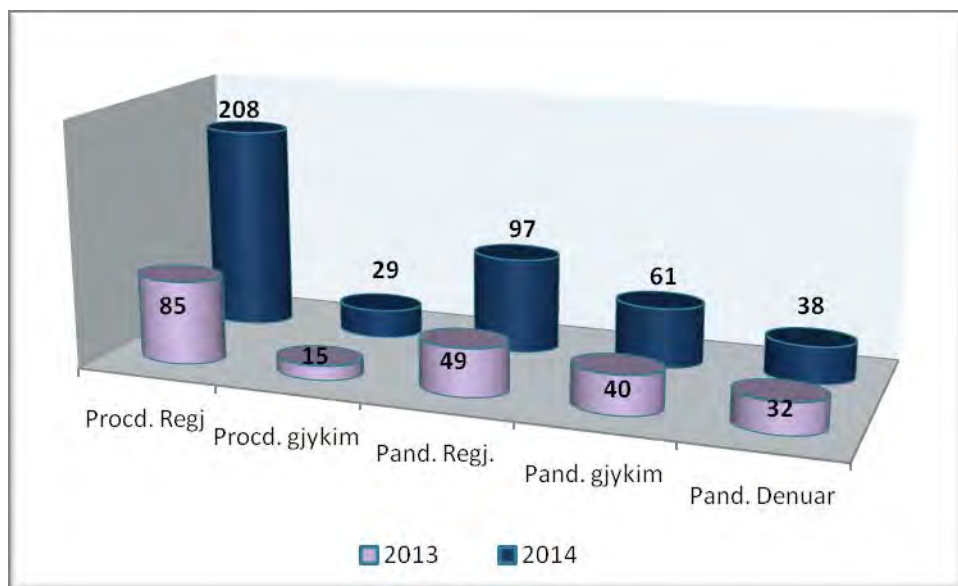
Tabela e mëposhtme paraqet të dhëna në lidhje me veprat penale që lidhen me pastrimin e produkteve të veprës penale.

PASTRIMI I PARAVE	2013					2014				
	Nr. Procd. Regj	Nr. proced per gjykim	Nr. i pand. Regj.	Nr. Pand. Per gjykim	Nr. Pand denu ar	Nr. Procd Regj	Nr. proced per gjykim	Nr. i pand. Regj	Nr. Pand per gjykim	Nr. Pand denu ar
Neni 287 Produktet e vepres penale ose veprimtarisë kriminale	70	6	18	12	12	182	7	39	9	4
Neni 287/a Llogari anonime	1	0	0	0	0	1	0	0	0	0
Neni 287/b Pervetesimi i parave ose mallrave që rrjedhin nga vepra penale ose veprimtaria kriminale	14	9	31	28	20	25	22	58	52	34
Totali	85	15	49	40	32	208	29	97	61	38

TENDENCA

Sikurse vihet re edhe nga tabela, nga të dhënat statistikore rezulton se në vitin 2014 ka një rritje prej 144 % të numrit të procedimeve të regjistruara për vepra penale që lidhen me pastrimin e produkteve të veprës penale, në krahasim me vitin 2013. Ndërkaq kemi rritje prej 93 % të procedimeve të dërguara për gjykim në krahasim me vitin 2013. Edhe në lidhje me të pandehurit, për këtë grup veprash penale, vihet re rritje e treguesve në krahasim me vitin 2013, kështu numri i të pandehurve të regjistruar është rritur 98 %, numri i të pandehurve të cilët i janë dërguar gjyqit është rritur 52,5 % dhe numri i të pandehurve të dënuar nga gjykata me 18,7 % përkundrejt vitit 2013.

Grafikisht tendenca e veprave penale kundër pastrimit të parave për vitin 2014 krahasuar me vitin 2013, paraqitet si vijon:



TË PANDEHURIT

Në lidhje me të pandehurit për këtë grup veprash penale, nga të dhënat statistikore vihet re se gjatë vitit 2014 në total janë 97 të pandehur në hetim ndërsa në vitin 2013 në total kanë qenë 49 të pandehur në hetim. Pra, edhe në këtë tregues vihet re ulje prej 98 % e të pandehurve në hetim në vitin 2014 në krahasim me vitin 2013.

Nga numri i përgjithshëm i të pandehurve të regjistruar, rezultojnë të pandehur të rritur (mbi 18 vjeç) 5,6 % femra dhe 94,4 % meshkuj. Rezultojnë 1,1 % e të pandehurve të regjistruar të mitur. Gjatë vitit 2014 është regjistruar 1 shtetas i huaj.

Në lidhje me arsimin e të pandehurve rezulton se 47 % e të pandehurve janë me arsim deri 9 vjeçar, 48% me arsim të mesëm dhe 5 % e të pandehurve me arsim të lartë.

Përsa i përket gjendjes shoqërore nga të dhënat statistikore rezulton se 2 % e të pandehurve rezultojnë të punësuar në sektorin shtetëror, 48 % e të pandehurve janë nga sektori privat dhe 52 % janë të papunë.

Rezulton se 66 % e të pandehurve kanë vendbanimin në qytet ndërsa 34 % prej tyre në komuna. Pra tendenca është e tillë që ka një prani më të madhe të këtij fenomeni në zonat urbane.

Në lidhje me gjendjen gjyqësore të të pandehurve, theksojmë se pjesa më e madhe e të pandehurve janë të padënuar më pare (96 % e të pandehurve) ndërsa vetëm 4 % prej tyre janë përsëritës për vepra penale të ndryshme.

VEPRAT PENALE KARAKTERISTIKE TË GRUPIT

Pastrimi i produkteve të veprës penale ose veprimtarisë kriminale

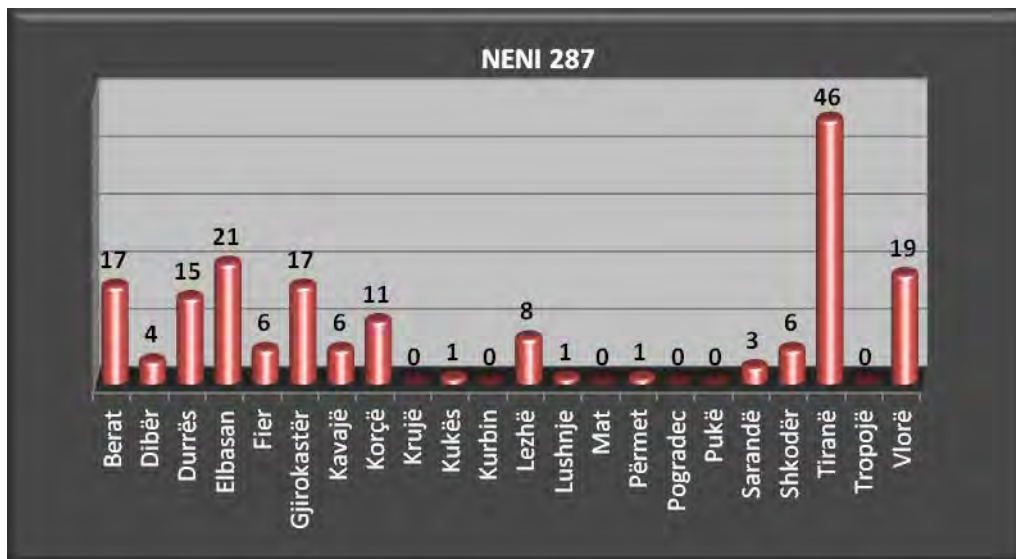
Pesha specifike që zë kjo vepër penale në grupin e veprave penale që lidhen me pastrimin e produkteve të veprave penale për vitin 2014 është 87,5 % ndërsa për vitin 2013 ka qenë 82 %.

Ecuria e kësaj vepre penale në pesë vite, 2010-2014 paraqitet në grafikun e mëposhtëm (procedimet penale të regjistruara pranë organit të prokurorisë):



Gjatë vitit 2014 vërehet tendenca në rritje e procedimeve të regjistruara, për veprën penale të parashikuar nga neni 287 i Kodit Penal “Pastrimi i produkteve të veprës penale ose veprimtarisë kriminale”, prej 160 % në krahasim me vitin 2013.

Grafiku i mëposhtëm paraqet të dhëna në lidhje me shpërndarjen gjeografike të procedimeve penale të regjistruara në vitin 2014 për këtë vepër penale:



Siç vërehet edhe nga paraqitja grafike e të dhënave statistikore, numri më i madh i procedimeve të regjistruara për këtë vepër penale është në prokurorinë e shkallës së parë Tiranë, që përbën 25 % të numrit total të procedimeve në shkallë vendi. Në prokurorinë e shkallës së parë Elbasan janë regjistruar 11,5 % e numrit total të procedimeve në shkallë vendi, në prokurorinë e shkallës së parë Vlorë është regjistruar 10,4 % e numrit total të procedimeve në shkallë vendi, në prokuroritë e shkallës së parë Berat e Gjirokastrë janë regjistruar 9,3 % e numrit total të procedimeve në shkallë vendi, në prokurorinë e shkallës së parë Durrës janë regjistruar 8 % e numrit total të procedimeve në shkallë vendi, në prokurorinë e shkallës së parë Korçë është regjistruar 6 % e numrit total të procedimeve në shkallë vendi dhe në prokurorinë e shkallës së parë Lezhë është regjistruar 4,4 % e numrit total të procedimeve në shkallë vendi. Prokuroritë e shkallës së parë Fier, Kavajë e Shkodër kanë regjistruar numër të barabartë procedimesh që përbën 3,3 % të numrit të procedimeve të regjistruar për këtë vepër penale. Prokuroria e shkallës së parë Dibër ka regjistruar 2,2 % të procedimeve penale në shkallë vendi, prokuroria e shkallës së parë Sarandë ka regjistruar 1,3 % të procedimeve të regjistruara në shkallë vendi, ndërkohë që prokuroritë me numrin më të ulët janë prokuroritë e shkallës së parë Kukës, Lushnje e Përmet që kanë regjistruar nga 1 procedim penal ose 0,5 % të procedimeve në shkallë vendi. Në prokuroritë e shkallës së parë Krujë, Kurbin, Mat, Pogradec, Pukë e Tropojë nuk është regjistruar asnjë procedim për vitin 2014, për veprën penale të parashikuar nga neni 287 i Kodit Penal “Pastrimi i produkteve të veprës penale ose veprimtarisë kriminale”.

Përvetësimi i parave ose mallrave që rrjedhin nga vepra penale ose veprimtaria kriminale

Pesha specifike që zë kjo vepër penale në grupin e veprave penale që lidhen me pastrimin e produkteve të veprave penale, në vitin 2014 është 12 %, ndërsa në vitin 2013 pesha e kësaj vepre brenda grupit ka qenë 16 %.

Ecuria e kësaj veprë penale në pesë vite, 2010-2014 paraqitet në grafikun e mëposhtëm (procedimet penale të regjistruara pranë organit të prokurorisë):



Gjatë vitit 2014 vërehet tendenca në rritje edhe e procedimeve të regjistruara, për veprën penale të parashikuar nga neni 287/b i Kodit Penal "Përvetësimi i parave ose mallrave që rrjedhin nga vepra penale ose veprimtaria kriminale", prej 78,5 % në krahasim me vitin 2013.

VEPRA PENALE KUNDËR SEKRETIT DHE KUFIJVE SHETËTORË

Pesha specifike që ky grup veprash penale zë për vitin përkundrejt numrit total të procedimeve penale të regjistruara në shkallë Republike, për vitin 2014 është 0,84 %, ndërsa në vitin 2013 ka qenë 0,5 %. Pra vihet re një rritje e këtij treguesi për vitin 2014 në krahasim me vitin 2013.

Tabela e mëposhtme paraqet të dhëna në lidhje me veprat penale Kundër sekretit dhe kufijve shtetërorë.

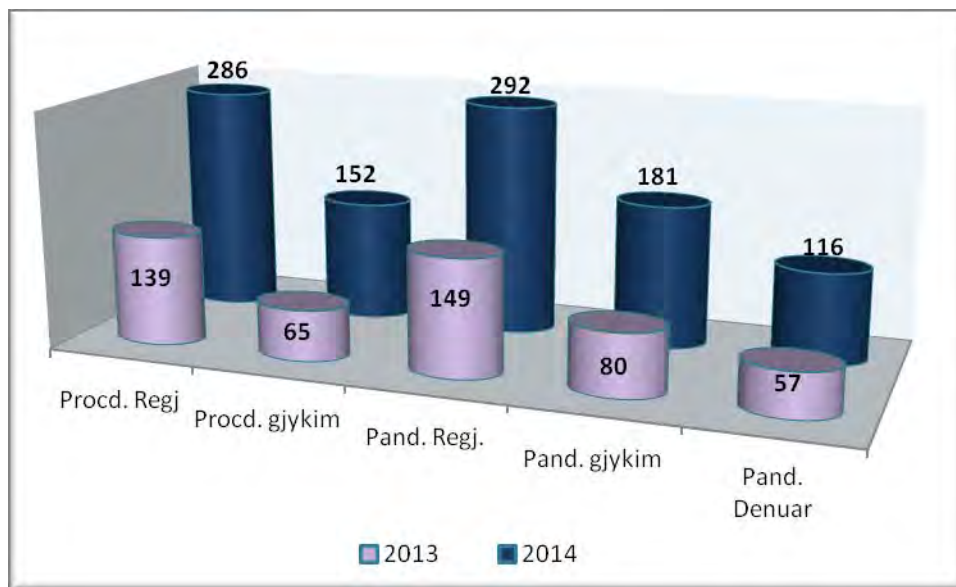
VEPRA PENALE KUNDËR SEKRETIT DHE KUFIJVE SHETËTORË	2013					2014				
	Nr. Procd Regj	Nr. procd per gjykim	Nr. i pand. Regj.	Nr. Pand. Per gjykim	Nr. Pand denuar	Nr. Procd Regj	Nr. procd per gjykim	Nr. i pand. Regj	Nr. Pand per gjykim	Nr. Pand denuar
Neni 294 Tregtimi i sekretit shtetëror nga personi që i është besuar	0	0	0	0	0	1	0	0	0	0
Neni 295 Tregtimi i sekretit shtetëror	1	0	0	0	0	0	0	0	0	0

nga shtetasit										
Neni 295/a Zbulimi i akteve ose të dhënave sekrete	2	0	0	0	0	3	1	0	1	1
Neni 296 Humbja e dokumenteve sekrete	0	0	0	0	0	1	0	0	0	0
Neni 297 Kalimi i paligjshëm i kufirit shtetëror	84	50	102	61	46	207	124	199	136	91
Neni 298 Ndhurma për kalim të paligjshëm të kufirit	52	15	47	19	11	74	27	93	44	24
Neni 299 Shkelja e rregullave mbi fluturimet	0	0	0	0	0	0	0	0	0	0
Totali	139	65	149	80	57	286	152	292	181	116

TENDENCA

Sikurse vihet re edhe nga tabela, nga të dhënat statistikore rezulton se në vitin 2014 ka një rritje prej 105 % të numrit të procedimeve të regjistruara për vepra penale kundër sekretit dhe kufijve shtetërorë, në krahasim me vitin 2013. Ndërkaq kemi rritje prej 133 % të procedimeve të dërguara për gjykim në krahasim me vitin 2013. Në lidhje me të pandehurit, për këtë grup veprash penale, vihet re një rritje e numrit të të pandehurve të regjistruar përkundrejt këtij totali në vitin 2013 prej 96 %, rritje e numrit të të pandehurve të cilët i janë dërguar gjyqit prej 126 % dhe rritje e numrit të të pandehurve të dënuar nga gjykata me 105 % përkundrejt vitit 2013.

Grafikisht tendenca e veprave penale kundër sekretit dhe kufijve shtetërorë për vitin 2014 krahasuar me vitin 2013, paraqitet si vijon:



TË PANDEHURIT

Në lidhje me të pandehurit për këtë grup veprash penale, nga të dhënat statistikore vihet re se gjatë vitit 2014 në total janë 292 të pandehur në hetim ndërsa në vitin 2013 në total kanë qenë

149 të pandehur në hetim. Pra, edhe në këtë tregues vihet re rritje prej 96 % e të pandehurve për vitin 2014.

Nga të dhënat statistikore, në lidhje me gjininë e të pandehurve rezulton se 97 % e tyre janë meshkuj dhe 3 % janë femra.

Në lidhje me arsimin e të pandehurve rezulton se 55,8 % e të pandehurve janë me arsim deri 9 vjeçar, 43,5 % e të pandehurve janë me arsim të mesëm dhe 0,6 % e të pandehurve (vetëm 2 prej tyre) janë me arsim të lartë.

Përsa i përket gjendjes shoqërore nga të dhënat statistikore vihet re se nuk janë regjistruar të pandehur të punësuar në sektorin shtetëror, 7,6 % e të pandehurve vijnë nga sektori privat dhe 92,4 % e tyre janë të papunë.

Nga të dhënat statistikore rezulton se 52 % e të pandehurve janë me banim në qytet dhe 48 % e tyre me banim në zonat rurale.

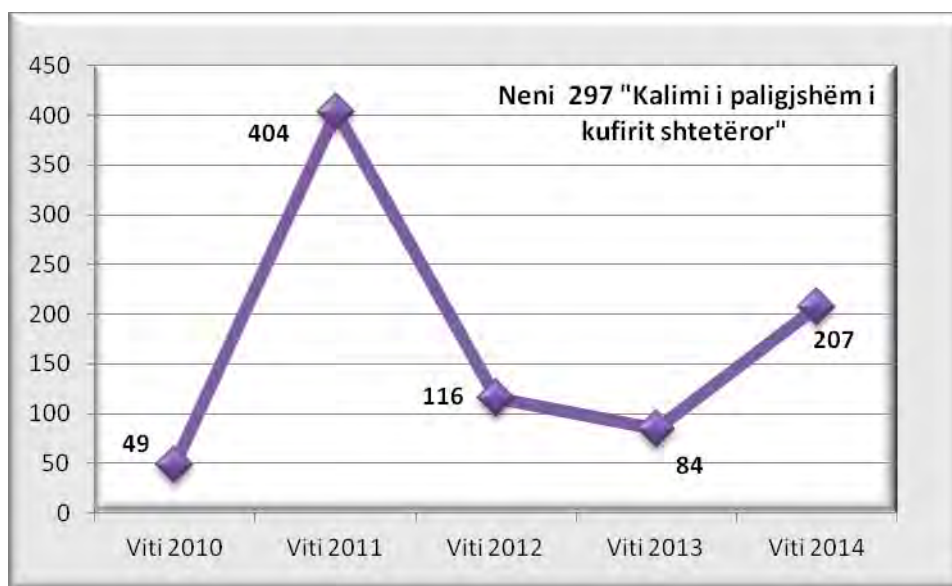
Në lidhje me gjendjen gjyqësore të të pandehurve, vërehet se pjesa më e madhe e të pandehurve 98,2 % e tyre janë të padënuar më parë dhe 1,8 % përsëritës për vepra penale të tjera.

VEPRAT PENALE KARAKTERISTIKE TË GRUPIT

Kalimi i paligjshëm i kufirit shtetëror

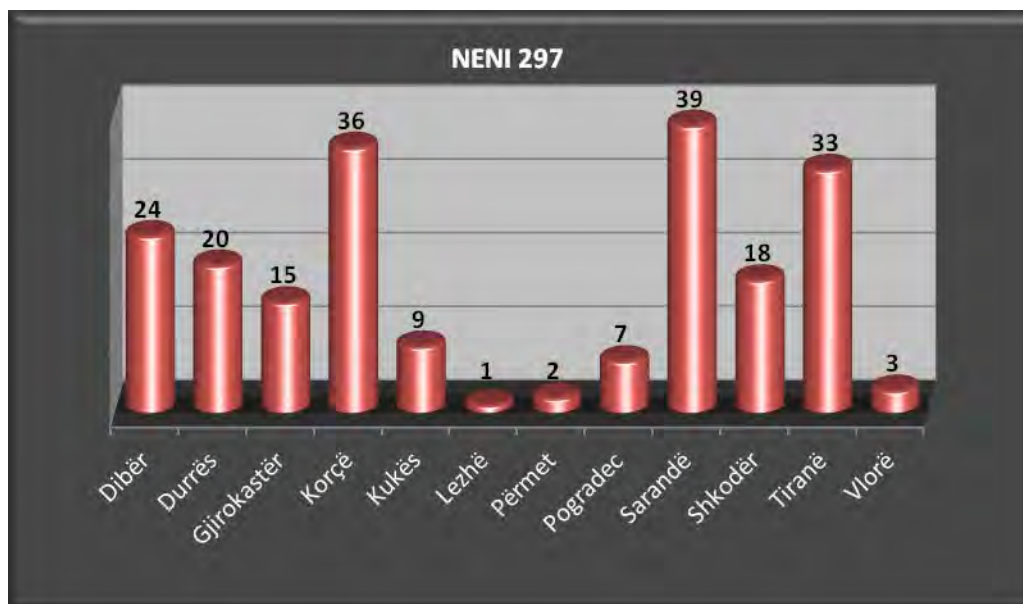
Pesha specifike që zë kjo vepër penale në grupin e veprave penale “Kundër sekretit dhe kufijve shtetërorë ” në vitin 2014 është 72 %, ndërsa në vitin 2013 ky tregues ka qenë është 60,4 %.

Ecuria e kësaj vepre penale në pesë vite, 2010-2014 paraqitet në grafikun e mëposhtëm (procedimet penale të regjistruara pranë organit të prokurorisë):



Nga të dhënat statistikore vërehet tendenca në rritje e procedimeve të regjistruara, për veprën penale të parashikuar nga neni 297 i Kodit Penal “Kalimi i paligjshëm i kufirit shtetëror”, në vitin 2014, prej 146 % në krahasim me vitin 2013.

Grafiku i mëposhtëm paraqet të dhënat lidhur me shpërndarjen gjeografike të procedimeve penale në prokuroritë që kanë regjistruar të dhëna për këtë veprë në vitin 2014:

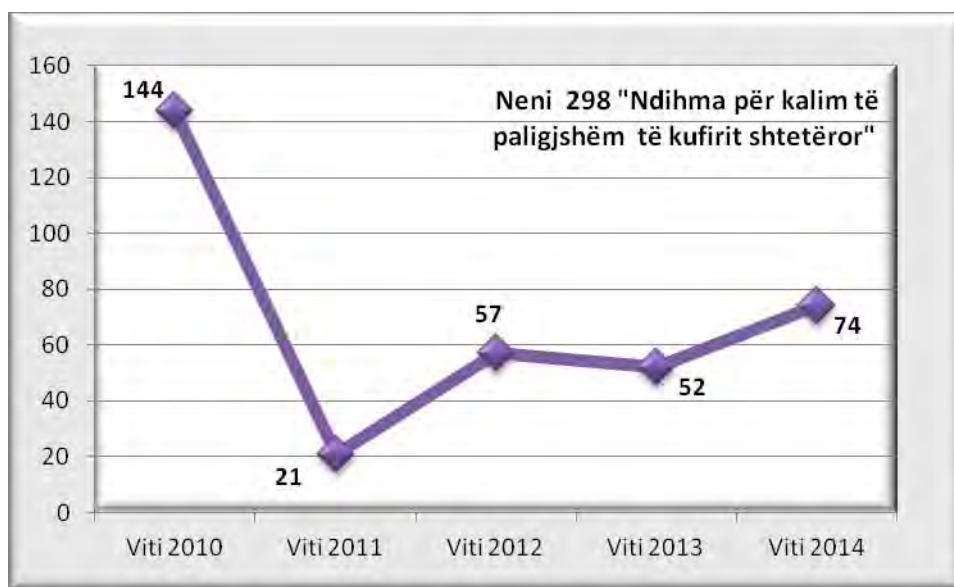


Siç vërehet edhe nga paraqitja grafike e të dhënave statistikore, numri më i madh i procedimeve të regjistruara për këtë veprë penale është në prokurorinë e shkallës së parë Sarandë, që përbën 18,8 % të numrit total të procedimeve në shkallë vendi. Në prokurorinë e shkallës së parë Korçë është regjistruar 17,4 % e numrit total të procedimeve në shkallë vendi, në prokurorinë e shkallës së parë Tiranë është regjistruar 16 % e numrit total të procedimeve në shkallë vendi, në prokurorinë e shkallës së parë Dibër është regjistruar 11,6 % e numrit total të procedimeve në shkallë vendi, në prokurorinë e shkallës së parë Durrës është regjistruar 9,7 % e numrit total të procedimeve në shkallë vendi, në prokurorinë e shkallës së parë Shkodër është regjistruar 8,7 % e numrit total të procedimeve në shkallë vendi. Prokuroria e shkallës së parë Gjirokastrë ka regjistruar një numër procedimesh që përbën 7,2 % të totalit të procedimeve në shkallë vendi për vitin 2014. Prokuroria e shkallës së parë Kukës ka regjistruar 4,3 % të procedimeve në shkallë vendi, prokuroria e shkallës së parë Pogradec ka regjistruar 3,4 % të procedimeve të regjistruara për këtë veprë penale në shkallë vendi, ndërsa prokuroritë e shkallës së parë Vlorë, Përmet e Lezhë kanë regjistruar respektivisht 3, 2 dhe 1 procedim penal gjatë vitit 2014. Prokurori e tjera nuk kanë regjistruar asnjë procedim penal për veprën penale të parashikuar nga neni 297 i Kodit Penal “Kalimi i paligjshëm i kufirit shtetëror”.

Ndihma për kalim të paligjshëm të kufirit

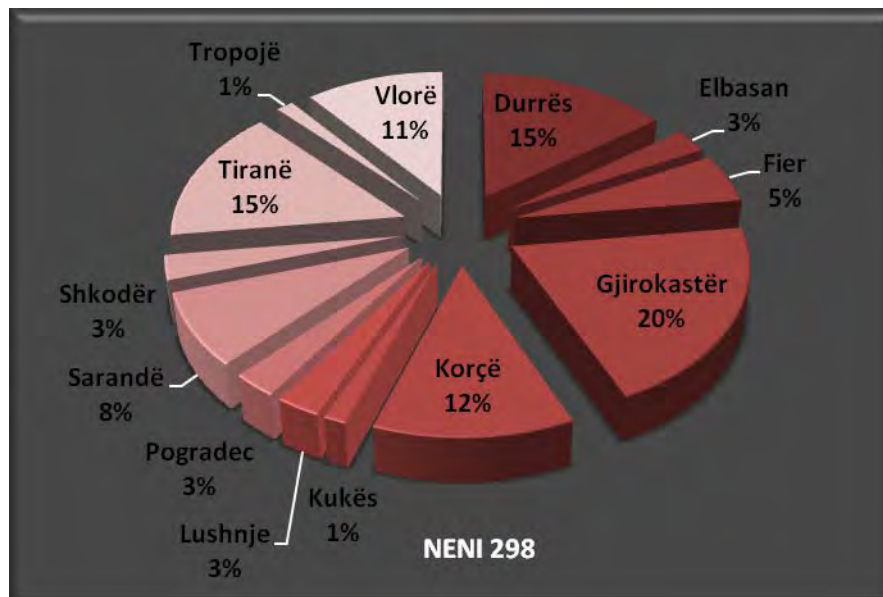
Pesha specifike që zë kjo veprë penale në grupin e veprave penale “Kundër sekretit dhe kufijve shtetërorë” për vitin 2014 është 25 %, ndërsa për vitin 2013 ky tregues ka qenë 37 %.

Ecuria e kësaj veprë penale në pesë vite, 2010-2014 paraqitet në grafikun e mëposhtëm (procedimet penale të regjistruara pranë organit të prokurorisë):



Nga të dhënat statistikore vërehet tendenca në rritje e procedimeve të regjistruara, për veprën penale të parashikuar nga neni 298 i Kodit Penal “Ndihma për kalim të paligjshëm të kufirit”, në vitin 2014, prej 42 % në krahasim me vitin 2013.

Grafiku i mëposhtëm paraqet të dhëna në lidhje me shpërndarjen gjeografike të procedimeve penale në ato prokurori ku janë regjistruar procedime për nenin 298 të Kodit Penal gjatë vitit 2014:



Siç vërehet edhe nga paraqitja grafike e të dhënave statistikore, numri më i madh i procedimeve të regjistruara për këtë veprë penale është në prokurorinë e shkallës së parë Gjirokastrë, që përbën 20 % të numrit total të procedimeve në shkallë vendi. Në prokuroritë e shkallës së parë Durrës e Tiranë janë regjistruar përkatësisht 15 % e numrit total të procedimeve në shkallë vendi, në prokurorinë e shkallës së parë Korçë është regjistruar 12 % e numrit total të procedimeve në shkallë vendi. Në prokurorinë e shkallës së parë Vlorë është regjistruar 11 % e numrit total të procedimeve, në prokurorinë Sarandë është regjistruar 8 % e numrit total të procedimeve në shkallë vendi, në prokurorinë e shkallës së parë Fier është regjistruar 5 % e numrit total të procedimeve ndërsa në prokuroritë e shkallës së parë Elbasan, Shkodër, Pogradec e Lushnje janë regjistruar një numër procedimesh që përbën 3 % të totalit të procedimeve në shkallë vendi për vitin 2014. Prokuroritë e shkallës së parë Kukës e Tropojë kanë regjistruar 1 % të procedimeve në shkallë vendi ndërkohë që prokuroritë e tjera nuk kanë regjistruar asnjë procedim gjatë vitit 2014, për veprën penale të parashikuar nga neni 298 i Kodit Penal “Ndihma për kalim të paligjshëm të kufirit shtetëror”.

VEPRA PENALE KUNDËR DREJTËSISË

Pesha specifike që ky grup veprash penale zë për vitin 2014, përkundrejt numrit total të procedimeve penale të regjistruara në shkallë vendi, është 1,2 % ndërsa për vitin 2013 ka qenë 1,4 %. Pra vihet re ulje e këtij treguesi për vitin 2014 në krahasim me vitin 2013.

Tabela e mëposhtme paraqet të dhëna në lidhje me veprat penale të cilat parashikohen në Kreun e IX “Vepra penale kundër drejtësisë”.

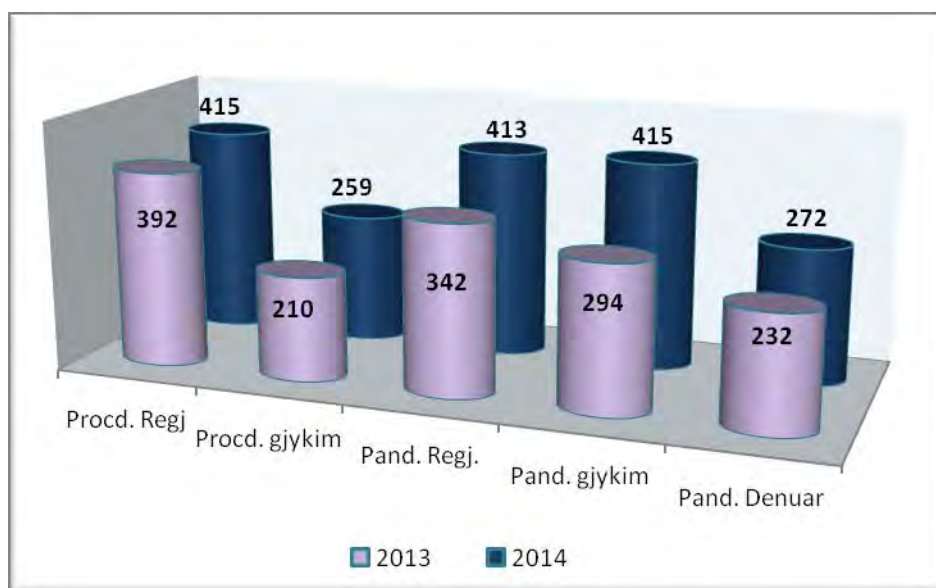
VEPRA PENALE KUNDËR DREJTËSISË	2013					2014				
	Nr. Procd Regj	Nr. procd per gjykim	Nr. i pand. Regj.	Nr. Pand. Per gjykim	Nr. Pand denu ar	Nr. Procd Regj	Nr. procd per gjykim	Nr. i pand . Regj	Nr. Pand per gjykim	Nr. Pand denu ar
Neni 300 Moskallzimi i krimit	11	9	47	58	84	14	16	72	102	75
Neni 301 Veprime që pengojnë zbulimin e së vërtetës	5	1	1	6	12	9	4	21	17	12
Neni 302 Përkrahja e autorit të krimit	5	0	11	3	2	4	6	12	15	9
Neni 303 Fshehja ose asgjësimi i kufomës	0	0	0	0	0	0	0	1	0	0
Neni 304 Detyrimi për të kallzuar provën	0	0	0	0	0	0	0	0	0	0
Neni 305 Kallzimi i rremë	34	34	40	40	30	46	43	42	51	38
Neni 305/a Deklaratat e rreme përpara prokurorit	2	3	5	6	4	0	0	0	1	2
Neni 305/b Deklaratat e rreme përpara of.pol.gjyq.	16	17	22	27	13	21	23	30	35	19
Neni 306 Dëshmia e rreme	18	13	17	13	7	39	30	45	36	24
Neni 307 Refuzimi për të dëshmuar	1	1	1	1	1	1	1	1	1	0
Neni 308 Përkthimi i rremë	2	0	0	0	0					
Neni 309 Ekspertimi i rremë	22	2	3	2	2	19	2	0	2	1
Neni 310 Mosparaqitja e dëshmitarit, ekspertit apo përkthyesit	0	0	0	0	0	1	0	0	0	0
Neni 311 Kanosja për të mos kallzuar	7	0	4	1	0	10	2	6	3	1
Neni 312/a Kanosja për deklarime a dëshmi, ekspertim ose përkthim të rremë	3	1	4	1	0	1	0	0	0	1
Neni 313 Fillimi i paligjshëm i ndjekjes penale	0	0	0	0	0					
Neni 313/a Zhdukja ose humbja e fashikullit	4	0	1	0	0	1	0	0	0	0
Neni 313/b Ndalimi i dhënies dhe i shpalljes së të dhënave në kundërshtim me ligjin	0	0	0	0	0	0	0	0	0	0
Neni 314 Përdorimi i dhunës gjatë hetimeve	0	0	0	0	0	2	0	1	0	0
Neni 316 Kundërshtimi dhe goditja e gjyqtarit	3	4	5	7	2	5	3	7	6	4
Neni 317 Kanosja e gjyqtarit	2	2	0	2	2	4	3	3	3	2
Neni 318 Fyerja e gjyqtarit	16	6	14	6	2	1	2	0	3	1
Neni 320 Pengime për ekzekutimin e e vendimeve të gjykatës	128	36	67	37	18	100	26	46	32	14
Neni 320/a Mosekzekutimi pa shkaqe të përligjura i vendimit të gjykatës	1	0	2	0	0	1	0	0	0	0
Neni 321 Veprime në kundërshtim me vendimin e gjykatës	86	58	73	59	31	107	79	98	79	53

Neni 322 Prishja e vulave dhe shenjave	0	0	0	0	0					
Neni 323 Largimi i të burgosurit nga vendi i qëndrimit	23	23	24	25	22	29	19	28	29	16
Neni 324 Dhënia ndihmë një të burgosuri për largim	3	0	1	0	0	0	0	0	0	0
Totali	392	210	342	294	232	415	259	413	415	272

TENDENCA

Sikurse vihet re edhe nga tabela, nga të dhënat statistikore rezulton se në vitin 2014 ka një rritje prej 5 % të numrit të procedimeve të regjistruara për vepra penale kundër drejtësisë në krahasim me vitin 2013. Ndërkaq kemi rritje prej 23 % të procedimeve të dërguara për gjykim në krahasim me vitin 2013. Në lidhje me të pandehurit, për këtë grup veprash penale, vihet re një rritje e numrit të të pandehurve të regjistruar përkundrejt këtij totali në vitin 2013 prej 20,7 % dhe rritje e numrit të të pandehurve të cilët i janë dërguar gjyqit prej 41,5 %. Numri i të pandehurve të dënuar nga gjykata është rritur me 17 % krahasuar me vitin 2013.

Grafikisht tendenca e veprave penale kundër drejtësisë për vitin 2014 krahasuar me vitin 2013, paraqitet si vijon:



TË PANDEHURIT

Në lidhje me të pandehurit për këtë grup veprash penale, nga të dhënat statistikore vihet re se gjatë vitit 2014 në total janë 413 të pandehur në hetim ndërsa në vitin 2013 në total kanë qenë 342 të pandehur në hetim. Pra, edhe në këtë tregues vihet re rritje prej 20,7 % e të pandehurve në hetim në vitin 2014 në krahasim me vitin 2013.

Në lidhje me gjininë e të pandehurve rezulton se 91 % e tyre janë meshkuj dhe 9 % janë femra. Ndër të pandehurit për këto vepra penale janë regjistruar edhe 12 të pandehur të mitur të moshës 14 deri 18 vjeç.

Në lidhje me arsimin e të pandehurve rezulton se 58 % e të pandehurve janë me arsim deri 9 vjeçar, 36 % e të pandehurve janë me arsim të mesëm dhe 6 % e të pandehurve janë me arsim të lartë.

Përsa i përket gjendjes shoqërore nga të dhënat statistikore vihet re se janë regjistruar 2 % e të pandehurve të punësuar në sektorin shtetëror, 32 % e të pandehurve vijnë nga sektori privat dhe 66 % e tyre janë të papunë.

Nga të dhënat statistikore rezulton se 62 % e të pandehurve janë me banim në qytet dhe 38 % e tyre me banim në zonat rurale.

Në lidhje me gjendjen gjyqësore të të pandehurve, vërehet se pjesa më e madhe e të pandehurve 91 % e tyre janë të padënuar më parë, më pak se 1 % e tyre rezultojnë përsëritës për vepra të tjera dhe rreth 8 % përsëritës për vepra penale të tjera.

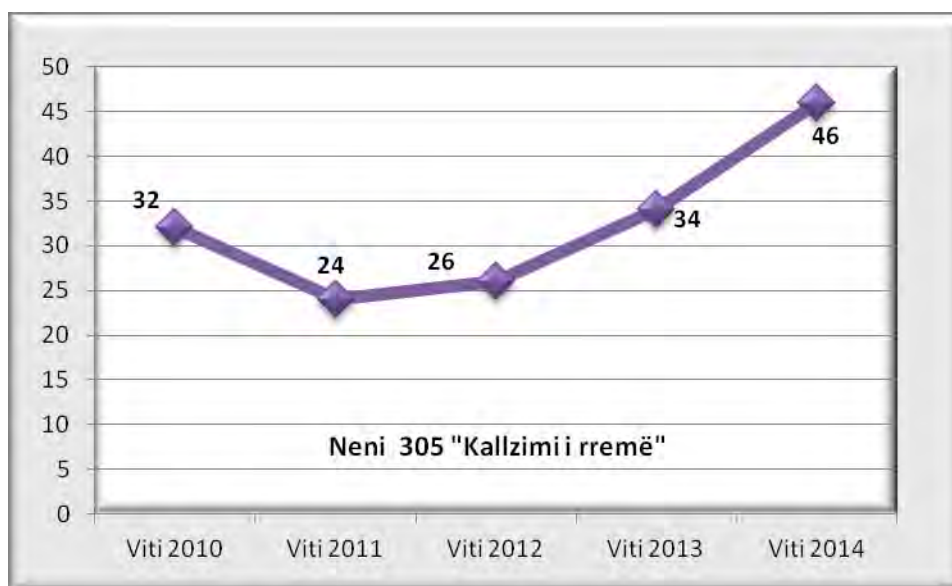
Pra, faktorët kriminogjenë që ndikojnë në ecurinë e kësaj vepre penale kanë të bëjnë me arsimin e personave të marrë si të pandehur si dhe me nivelin e papunësisë.

VEPRAT PENALE KARAKTERISTIKE TË GRUPIT

Kallzimi i rremë

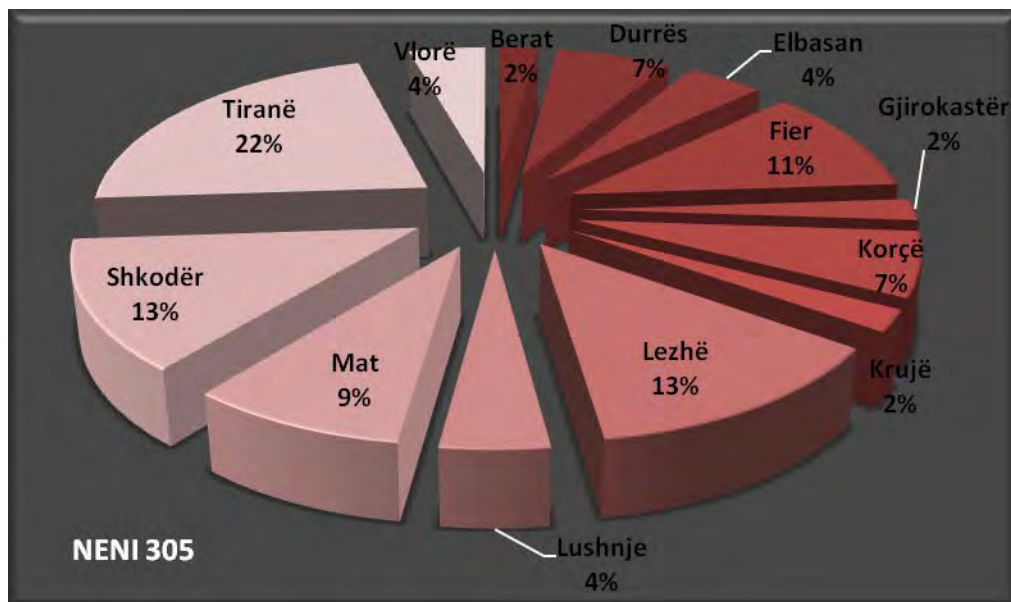
Pesha specifike që zë kjo vepër penale në vitin 2014 në grupin e veprave penale “Kundër drejtësisë” është 11 %, ndërsa për vitin 2013 ky tregues përbënte 8,7 %.

Ecuria e kësaj vepre penale në pesë vite, 2010-2014 paraqitet në grafikun e mëposhtëm (procedimet penale të regjistruara pranë organit të prokurorisë):



Nga të dhënat statistikore vërehet tendenca në rritje e procedimeve të regjistruara, për veprën penale të parashikuar nga neni 305 i Kodit Penal “Kallzimi i rremë”, në vitin 2014, prej 35,3 % në krahasim me vitin 2013.

Grafiku i mëposhtëm paraqet të dhëna në lidhje me shpërndarjen e procedimeve penale të regjistruara për këtë veprë sipas rretheve:

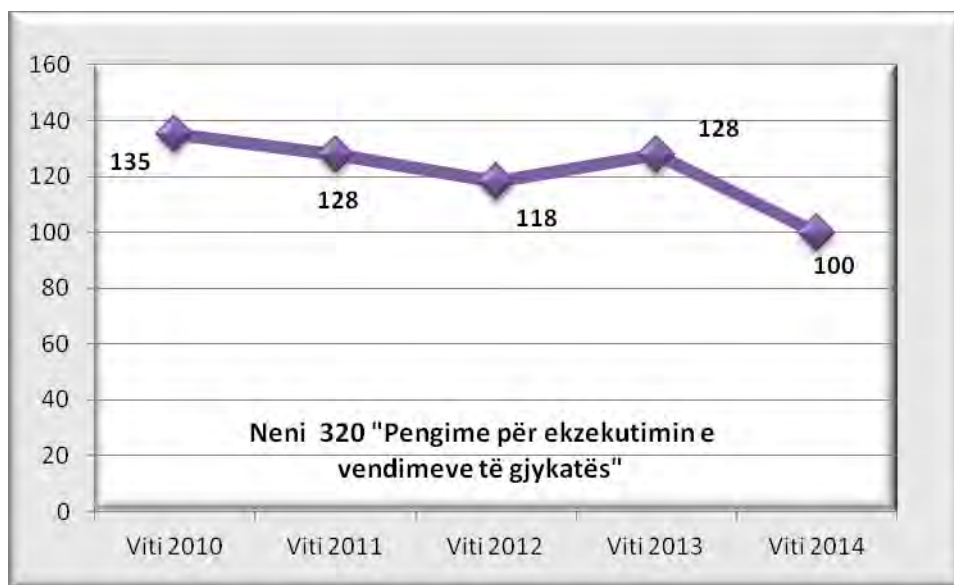


Siç vërehet edhe nga paraqitja grafike e të dhënave statistikore, numri më i madh i procedimeve të regjistruara për këtë veprë penale është në prokurorinë e shkallës së parë Tiranë, që përbën 22 % të numrit total të procedimeve në shkallë vendi. Në prokuroritë e shkallës së parë Shkodër e Lezhë janë regjistruar 13 % të numrit total të procedimeve në shkallë vendi, në prokurorinë e shkallës së parë Fier janë regjistruar 11 % e numrit total të procedimeve në shkallë vendi, në prokurorinë e shkallës së parë Mat janë regjistruar 9 % e numrit total të procedimeve në shkallë vendi. Prokuroritë e shkallës së parë Durrës e Korçë kanë regjistruar nga 7 % të totalit të procedimeve të regjistruara në shkallë vendi, prokuroritë e shkallës së parë Vlorë, Elbasan e Lushnje kanë regjistruar përkatësisht nga 4 % të totalit të procedimeve në shkallë vendi për vitin 2014, në prokuroritë e shkallës së parë Krujë, Gjirokastrë e Berat janë regjistruar respektivisht një numër procedimesh që përbën 2 % të procedimeve penale të regjistruara në shkallë vendi, ndërkohë që prokuroritë e tjera nuk kanë regjistruar asnjë procedim penal për vitin 2014, për veprën penale të parashikuar nga neni 305 i Kodit Penal “Kallzimi i rremë”.

Pengime për ekzekutimin e vendimeve të gjykatës

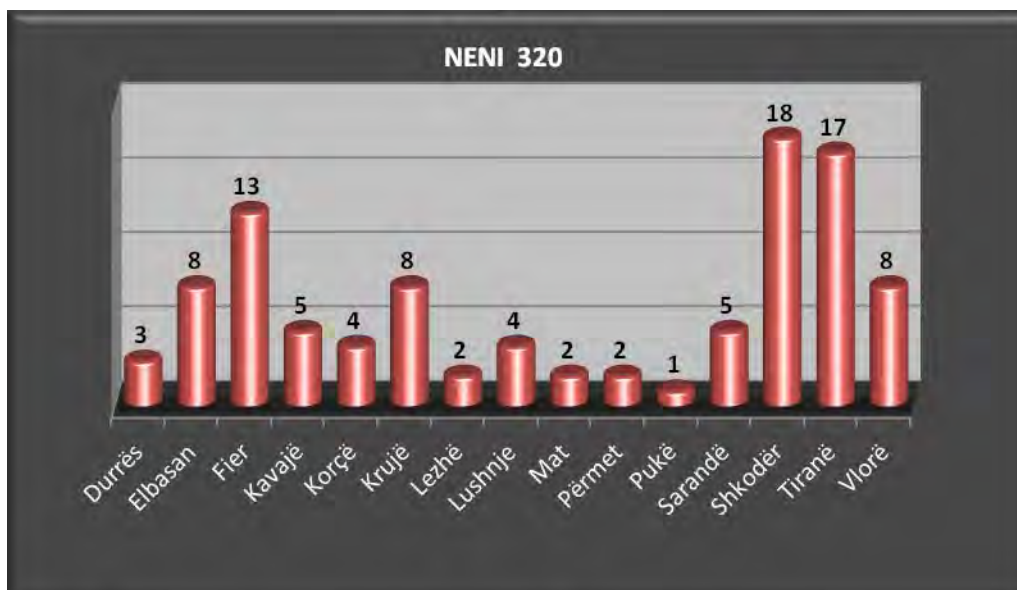
Pesha specifike që zë kjo veprë penale në grupin e veprave penale “Kundër drejtësisë” për vitin 2014 është 24 %, ndërsa për vitin 2013 ky tregues ishte 32 %.

Ecuria e kësaj vepre penale në pesë vite, 2010-2014 paraqitet në grafikun e mëposhtëm (procedimet penale të regjistruara pranë organit të prokurorisë):



Nga të dhënat statistikore vërehet tendenca në ulje e procedimeve të regjistruara, për veprën penale të parashikuar nga neni 320 i Kodit Penal “Pengime për ekzekutimin e vendimit të gjykatës”, në vitin 2014, prej 21,8 % në krahasim me vitin 2013.

Grafiku i mëposhtëm paraqet të dhëna në lidhje me shpërndarjen gjeografike të procedimeve penale sipas prokurorive që kanë regjistrime për këtë vepër penale në vitin 2014:



Siç vërehet edhe nga paraqitja grafike e të dhënave statistikore, numri më i madh i procedimeve të regjistruara për këtë veprë penale është në prokurorinë e shkallës së parë Shkodër, që përbën 18% të numrit total të procedimeve në shkallë vendi dhe në prokurorinë e shkallës së parë Tiranë ku janë regjistruar 17 % e numrit total të procedimeve në shkallë vendi. Në prokurorinë e shkallës së parë Fier janë regjistruar 13 % e numrit total të procedimeve në shkallë vendi, në prokuroritë e shkallës së parë Vlorë, Elbasan e Krujë janë regjistruar 8 % e numrit total të procedimeve në shkallë vendi. Prokuroritë e shkallës së parë Kavajë e Sarandë kanë regjistruar 5 % të totalit të procedimeve në shkallë vendi, prokuroritë e shkallës së parë Lushnje e Korçë kanë regjistruar përkatësisht nga 4 % të totalit të procedimeve në shkallë vendi, prokuroria e shkallës së parë Durrës ka regjistruar 3 % të totalit të procedimeve në shkallë vendi për vitin 2014, prokuroritë e shkallës së parë Përmet, Mat e Lezhë kanë regjistruar 2 % të totalit të procedimeve në shkallë vendi dhe prokuroria e shkallës së parë Mat ka regjistruar 1 % të procedimeve për veprën penale të parashikuar nga neni 320 i Kodit Penal “Pengime për ekzekutimin e vendimeve të gjykatës”.

Veprime në kundërshtim me vendimin e gjykatës

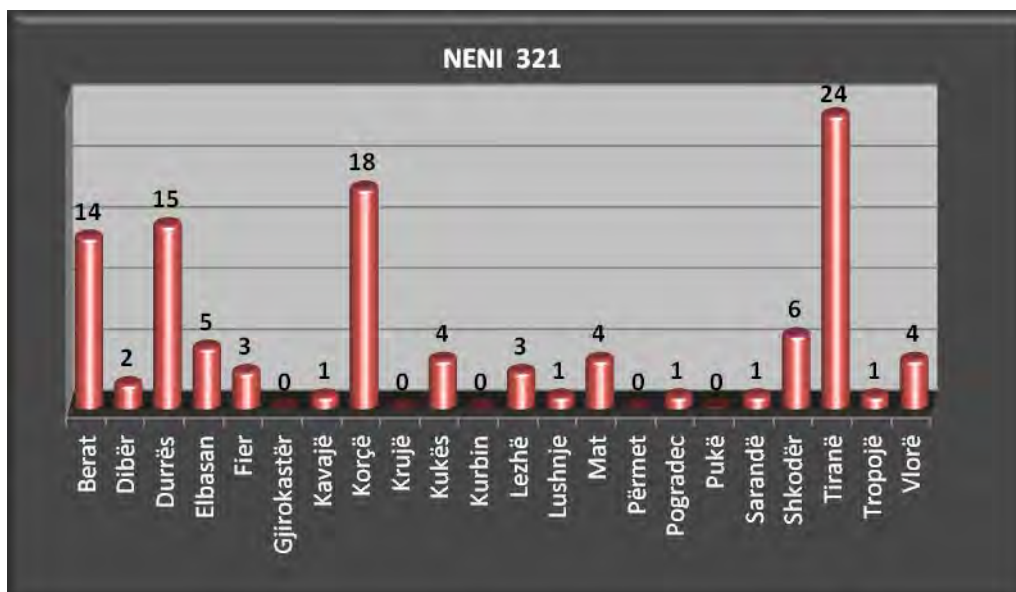
Pesha specifike që zë kjo veprë penale në grupin e veprave penale “Kundër drejtësisë” për vitin 2014 është 25,7 %, ndërsa në vitin 2013 pesha që zinin procedimet e regjistruara për këtë veprë përbëntë 22 %.

Ecuria e kësaj veprë penale në pesë vite, 2010-2014 paraqitet në grafikun e mëposhtëm (procedimet penale të regjistruara pranë organit të prokurorisë):



Nga të dhënat statistikore vërehet tendenca në rritje e procedimeve të regjistruara, për veprën penale të parashikuar nga neni 321 i Kodit Penal “Veprime në kundërshtim me vendimin e gjykatës”, në vitin 2014, prej 24,4 % në krahasim me vitin 2013.

Grafiku i mëposhtëm paraqet të dhëna në lidhje me shpërndarjen gjeografike të procedimeve penale të regjistruara për këtë veprë penale në vitin 2014:



Siç vërehet edhe nga paraqitja grafike e të dhënave statistikore, numri më i madh i procedimeve të regjistruara për këtë veprë penale është në prokurorinë e shkallës së parë Tiranë, që përbën 22,4 % të numrit total të procedimeve në shkallë vendi. Në prokurorinë e shkallës së parë Korçe janë regjistruar 16,8 % e numrit total të procedimeve në shkallë vendi, në prokuroritë e shkallës së parë Durrës e Berat janë regjistruar respektivisht 14 % dhe 13 % e procedimeve penale. Në prokurorinë e shkallës së parë Shkodër është regjistruar 5,6 % e totalit të procedimeve në shkallë vendi, në prokurorinë e shkallës së parë Elbasan është regjistruar një numër procedimesh që përbën 4,6 % të totalit të procedimeve në shkallë vendi për vitin 2014 dhe në prokuroritë e shkallës së parë Kukës, Mat e Vlorë janë regjistruar i njëjti numër procedimesh që përbën 3,7 % të procedimeve të regjistruara për veprën penale të parashikuar nga neni 321 i Kodit Penal “Veprime në kundërshtim me vendimet e gjykatës”, në shkallë vendi. Prokuroritë e tjera kanë regjistruar një numër më të ulët procedimesh penale më të vogël se 3 % e totalit të procedimeve të regjistruara, ndërkohë që prokuroritë e shkallës së parë Gjirokastrë, Krujë, Kurbin, Përmet e Pukë nuk kanë regjistruar asnjë procedim penal për këtë veprë.

VEPRA PENALE QË PREKIN ZGJEDHJET E LIRA DHE SISTEMIN DEMOKRATIK TË ZGJEDHJEVE

Tabela e mëposhtme paraqet të dhëna në lidhje me veprat penale të cilat parashikohen në Kreun e X, “Vepra penale që prekin zgjedhjet e lira dhe sistemin demokratik të zgjedhjeve”.

VEPRAT PENALE PËR ZGJEDHJET E LIRA	2013					2014				
	Nr. Procd Regj	Nr. procd per gjykim	Nr. i pand. Regj	Nr. Pand per gjykim	Nr. Pand denuar	Nr. Procd Regj	Nr. procd per gjykim	Nr. i pand. Regj	Nr. Pand per gjykim	Nr. Pand denuar
Neni 325 Pengimi i subjekteve zgjedhjore	13	4	6	4	0	0	0	0	0	3
Neni 326 Falsifikimi i dokumenteve dhe rezultateve të zgjedhjeve	3	0	0	0	0	0	1	0	8	0
Neni 327 Shkelja e fshehtësisë së votimit	1	1	1	1	0	0	0	0	0	1
Neni 327/a Votimi më shumë se një herë ose pa u identifikuar	0	0	0	0	0	0	1	0	6	6
Neni 328/a Detyrimi për pjesëmarrje në veprimtari politike	0	0	0	0	0	0	0	0	0	0
Neni 329 Kanosja apo dhunimi ndaj pjesëmarrësve në zgjedhje	6	0	1	3	0	0	0	0	0	3
Neni 330 Pengimi i zgjedhësit	3	0	0	0	0	0	0	0	0	0
Neni 330/a Braktisja e detyrës nga anëtarët e komisioneve të zgjedhjeve	0	0	0	0	0	1	0	6	0	0
Neni 331 Shkelja e të drejtës së zgjedhjes	0	0	0	0	0	0	0	0	0	0
Neni 332 Shpërdorimi i autoritetit ushtarak	0	0	0	0	0	0	0	0	0	0
Totali	26	5	8	8	0	1	2	6	14	13

TENDENCA

Sikurse vihet re edhe nga tabela, duke qenë se gjatë vitit 2014 nuk ka patur zgjedhje kjo reflektohet në treguesit e ulët për veprat penale që prekin zgjedhjet e lira dhe sistemin demokratik të zgjedhjeve, të cilat janë mbartur nga viti 2013.

VEPRAT PENALE TË KORRUPSIONIT

Pesha specifike që ky grup veprash penale zë për vitin 2014 përkundrejt numrit total të procedimeve penale të regjistruara në shkallë vendi, është 0,42 % ndërsa për vitin 2013 ka qenë 0,38 %.

Tabela e mëposhtme paraqet të dhëna në lidhje me veprat penale të korrupsionit.

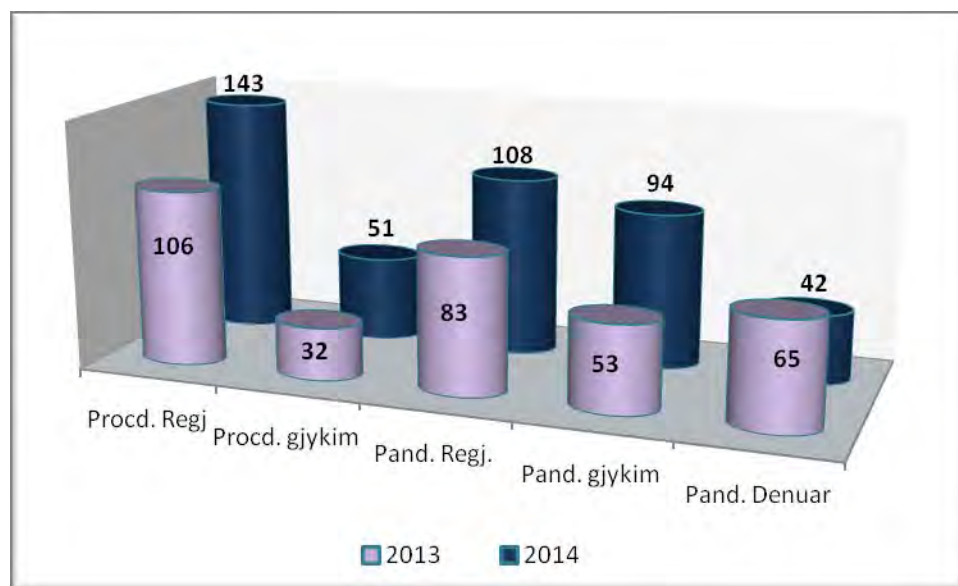
VEPRA PENALE KUNDËR KORRUPSIONIT	2013					2014				
	Nr. Procd. Regj	Nr. procd per gjykim	Nr. i pand. Regj.	Nr. Pand . Per gjykim	Nr. Pand denuar	Nr. Procd Regj	Nr. procd per gjykim	Nr. i pand. Regj	Nr. Pand per gjykim	Nr. Pand denuar
Neni 124/a Kërkimi ose marrja e shpërblimeve për procedurat e birësimit	0	0	0	0	0	1	0	1	0	0
Neni 164/a Korrupsion aktiv në sektorin privat	0	0	0	0	0	1	0	1	1	1
Neni 164/b Korrupsion pasiv në sektorin privat	2	0	1	0	0	2	1	0	2	2
Neni 244 Korrupsion aktiv i personave që ushtrojnë funksione publike	5	3	5	7	8	21	12	22	20	7
Neni 244/a Korrupsioni aktiv i nëpunësve të huaj publikë	0	0	0	0	0	1	1	1	1	0
Neni 245 Korrupsion aktiv i funksionarëve të lartë shtetërorë ose të zgjedhurve vendorë	0	0	0	0	0	0	0	0	0	0
Neni 245/1 Ushtimi i ndikimit të paligjshëm ndaj personave që ushtrojnë funksione publike	14	11	18	21	32	24	15	25	31	14
Neni 259 Korrupsion pasiv i personave me funksione publike	71	15	50	20	25	82	19	52	29	14
Neni 259/a Korrupsioni pasiv i nëpunësve të huaj publikë	0	0	0	0	0					
Neni 260 Korrupsion pasiv i funksionarëve të lartë shtetërorë ose të zgjedhurve vendorë	0	0	0	0	0	3	0	4	0	0
Neni 312 Korrupsioni aktiv i dëshmitarit, ekspertit ose përkthyesit	0	0	0	0	0	0	0	0	0	0
Neni 319 Korrupsion aktiv i gjyqtarit, prokurorit dhe i funksionarëve të tjerë të drejtësisë	1	0	0	0	0	1	0	0	3	1
Neni 319/a Korrupsioni aktiv i gjyqtarit ose i zyrtarit të gjykatave ndërkombëtare	2	0	0	0	0	0	0	0	0	0
Neni 319/b Korrupsioni aktiv i arbitrit vendas dhe të huaj	0	0	0	0	0	0	0	0	0	0
Neni 319/c Korrupsioni aktiv i anëtarëve të jurive gjyqësore të huaja	3	0	0	0	0	0	0	0	0	0
Neni 319/ç Korrupsion pasiv i gjyqtarëve, prokurorëve dhe	1	0	3	0	0	7	3	2	7	3

funkionarëve të tjerë të organeve të drejtësisë										
Neni 319/d Korrupsioni pasiv i gjyqtarit ose i zyrtarit të gjykatave ndërkombëtare	0	0	0	0	0	0	0	0	0	0
Neni 319/dh Korrupsioni pasiv i arbitrit vendas dhe të huaj	0	0	0	0	0	0	0	0	0	0
Neni 319/e Korrupsioni pasiv i anëtarëve të jurive gjyqësore të huaja	0	0	0	0	0	0	0	0	0	0
Neni 328 Dhenia e shperblimeve dhe e premtimeve	7	3	6	5	0	0	0	0	0	0
Totali	106	32	83	53	65	143	51	108	94	42

TENDENCA

Sikurse vihet re edhe nga tabela, nga të dhënat statistikore rezulton se në vitin 2014 ka një rritje prej 35 % të numrit të procedimeve të regjistruara për veprat penale të korrupsionit, në krahasim me vitin 2013. Ndërkaq kemi rritje prej 59,3 % të procedime të dërguara për gjykim në krahasim me vitin 2013. Në lidhje me të pandehurit, për këtë grup veprash penale, vihet re një rritje e numrit të të pandehurve të regjistruar përkundrejt këtij totali në vitin 2013 prej 30 %, një rritje e numrit të të pandehurve të cilët i janë dërguar gjyqit prej 77 % dhe kemi ulje të numrit të të pandehurve të dënuar nga gjykata me 35 % përkundrejt vitit 2013.

Grafikisht tendenca e veprave penale kundër korrupsionit për vitin 2014 krahasuar me vitin 2013, paraqitet si vijon:



TË PANDEHURIT

Në lidhje me të pandehurit për këtë grup veprash penale, nga të dhënat statistikore vihet re se gjatë vitit 2014 në total janë regjistruar 108 të pandehur ndërsa në vitin 2013 në total kanë qenë

83 të pandehur në hetim. Pra, edhe në këtë tregues vihet re rritje prej 30 % e të pandehurve në hetim në vitin 2014 në krahasim me vitin 2013.

Nga numri i përgjithshëm i të pandehurve të regjistruar, rezultojnë të pandehur të rritur (mbi 18 vjeç) 18,3 % femra dhe 81,7 % meshkuj. Gjatë vitit 2014 është regjistruar 1 shtetas i huaj.

Në lidhje me arsimin e të pandehurve rezulton se 17,2 % e të pandehurve janë me arsim deri 9 vjeçar, 39 % janë me arsim të mesëm dhe 43,8 % të pandehur me arsim të lartë.

Përsa i përket gjendjes shoqërore nga të dhënat statistikore vihet re se gjithsej nga sektori shtetëror janë regjistruar 43 % e të pandehurve. Nga këta, 29,5 % janë nëpunës të nivelit të lartë, 35,2 nëpunës të nivelit të mesëm, 11,1 % nëpunës të nivelit të ulët, dhe 23,5 % janë nëpunës të thjeshtë.

Nga sektori privat janë regjistruar 36% e të pandehurve dhe 21 % prej tyre rezultojnë të papunë. Rezulton se 88,5% e të pandehurve kanë vendbanimin në qytet ndërsa 11,5 % prej tyre në komuna. Pra, tendenca është e tillë që ka një prani më të madhe të këtij fenomeni në zonat urbane.


Në lidhje me gjendjen gjyqësore të të pandehurve, theksojmë se pjesa më e madhe e të pandehurve janë të padënuar më parë, vetëm 3,4 % prej tyre janë përsëritës për vepra penale të ndryshme.

VEPRAT PENALE KARAKTERISTIKE TË GRUPIT

Korrupsioni aktiv i personave që ushtrojnë funksione publike

Për vitin 2014 për veprën penale të parashikuar nga neni 244 i Kodit Penal “Korrupsioni aktiv i personave që ushtrojnë funksione publike”, organi i prokurorisë ka regjistruar 21 procedime penale, që përbën rritje prej më shumë se katër herë në krahasim me vitin 2013. Janë dërguar për gjykim 12 procedime penale ndërsa në vitin 2013 rezultojnë 3 procedime të dërguara për gjykim. Në lidhje me të pandehurit, për këtë grup veprash penale, vihet re rritja në të njëjtin raport, pra katër herë më shumë e numrit të të pandehurve të regjistruar nga 5 në 22, një rritje nga 7 të pandehur dërguar për gjykim në vitin 2013 në 20 të pandehur të cilët i janë dërguar gjyqit në vitin 2014, ndërkohë që numri i të pandehurve të dënuar nga gjykata është ulur nga 8 në vitin 2013 në 7 të pandehur dënuar në vitin 2013.

Grafiku i mëposhtëm paraqet të dhëna në përqindje mbi shpërndarjen gjeografike të procedimeve penale të regjistruara në shkallë vendi për këtë vepër penale:



Siç vërehet edhe nga paraqitja grafike, vetëm 5 prokurori kanë regjistruar procedime për këtë veprë penale, ku numrin më të madh e ka prokuroria e shkallës së parë Tiranë 15 procedime penale ose 71,4 % të numrit total të procedimeve në shkallë vendi. Prokuroria e shkallës së parë Fier ka regjistruar 3 procedime penale, prokuroritë e shkallës së parë Kavajë, Pogradec e Shkodër kanë regjistruar përkatësisht nga 1 procedim për veprën penale të parashikuar nga neni 244 i Kodit Penal “Korrupsioni aktiv i personave që ushtrojnë funksione publike”.

Ushtrimi i ndikimit të paligjshëm ndaj personave që ushtrojnë funksione publike

Pesha specifike që zë kjo veprë penale në vitin 2014 në grupin e veprave penale të korrupsionit është 16,7 %, ndërsa në vitin 2013 pesha që zinte kjo veprë ka qenë 13 %.

Ecuria e kësaj veprë penale në pesë vite, 2010-2014 paraqitet në grafikun e mëposhtëm (procedimet penale të regjistruara pranë organit të prokurorisë):

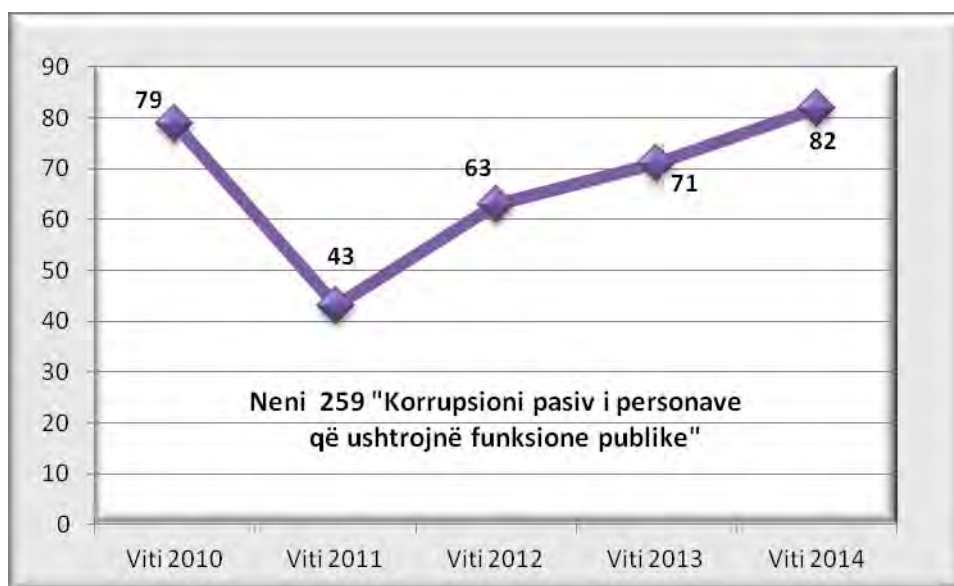


Nga të dhënat statistikore vërehet tendenca në rritje e procedimeve të regjistruara, për veprën penale të parashikuar nga neni 245/1 i Kodit Penal “Ushtrimi i ndikimit të paligjshëm ndaj personave që ushtrojnë funksione publike”, në vitin 2014, prej 71,5 % në krahasim me vitin 2013.

Korrupsioni pasiv i personave që ushtrojnë funksione publike

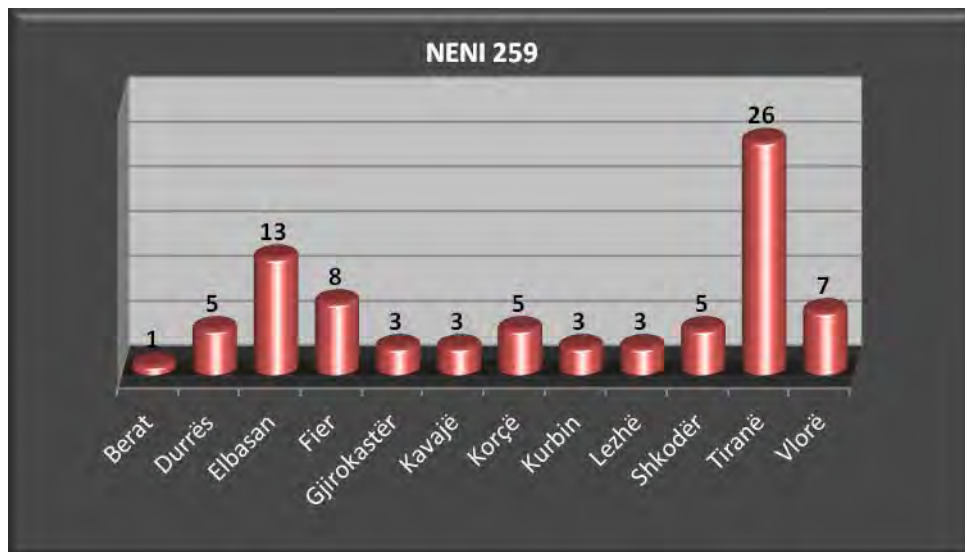
Pesha specifike që zë kjo vepër penale në grupin e veprave penale të korrupsionit për vitin 2014 është 57,3 %, ndërsa për vitin 2013 ka qenë 67 %.

Ecuria e kësaj vepre penale në pesë vite, 2010-2014 paraqitet në grafikun e mëposhtëm (procedimet penale të regjistruara pranë organit të prokurorisë):



Nga të dhënat statistikore vërehet tendenca në rritje e procedimeve të regjistruara, për veprën penale të parashikuar nga neni 259 i Kodit Penal “Korrupsioni pasiv i personave që ushtrojnë funksione publike”, në vitin 2014, prej 15,5 % në krahasim me vitin 2013.

Grafiku i mëposhtëm paraqet të dhëna në përqindje mbi shpërndarjen gjeografike të procedimeve penale të regjistruara në shkallë vendi për këtë vepër penale:



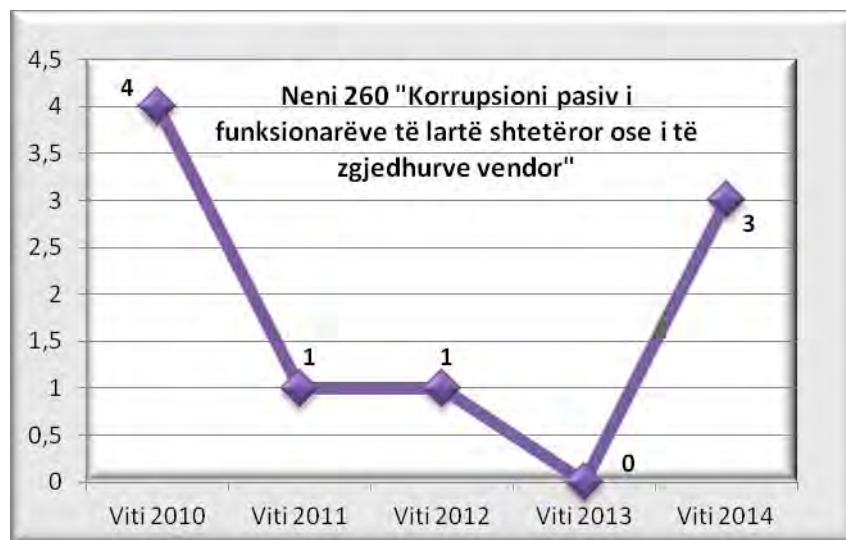
Siç vërehet edhe nga paraqitja grafike, numrin më të madh procedimeve të regjistruara për këtë vepër penale e ka prokuroria e shkallës së parë Tiranë, 26 procedime që përbëjnë 31,7 % të numrit total të procedimeve në shkallë vendi. Prokuroria e shkallës së parë Elbasan ka regjistruar 13 procedime ose 15,8 % të numrit total të procedimeve në shkallë vendi, prokuroria e shkallës së parë Fier ka regjistruar 8 procedime ose 9,7 % të numrit total të procedimeve, prokuroria e shkallës së parë Vlorë ka regjistruar 7 procedime ose 8,5 % të numrit total të procedimeve, prokuroritë e shkallës së parë Durrës, Korçë e Shkodër kanë regjistruar respektivisht nga 5 procedime ose 6 % të numrit total të procedimeve në shkallë vendi. Prokuroritë e shkallës së parë Gjirokastrë, Kavajë, Kurbin e Lezhë kanë regjistruar nga 3 procedime ose 3,6 % të procedimeve penale për këtë vepër, ndërsa prokuroria e shkallës së parë Berat ka regjistruar 1 procedim penal që përbën 1,2 % të procedimeve të regjistruara në vitin 2014 për veprën penale të parashikuar nga neni 259 i Kodit Penal “Korrupsioni pasiv i personave me funksione publike”.

Korrupsioni pasiv i funksionarëve të lartë shtetëror ose i të zgjedhurve vendor

Pesha specifike që zë kjo vepër penale në grupin e veprave penale të korrupsionit është 2,1 %, ndërsa për vitin 2013 ky tregues ka qenë 0 %.

Për këtë vepër penale gjatë vitit 2014 u regjistruan 3 procedime penale dhe 4 të pandehur, ndërkohë që në vitin 2013, nuk është regjistruar asnjë procedim penal.

Ecuria e kësaj vepre penale në pesë vite, 2010-2014 paraqitet në grafikun e mëposhtëm (procedimet penale të regjistruara pranë organit të prokurorisë):



Korrupsioni pasiv i gjyqtarëve, prokurorëve dhe funksionarëve të tjerë të drejtësisë

Për vitin 2014 për veprën penale të parashikuar nga neni 319/ç i Kodit Penal “Korrupsioni pasiv i gjyqtarëve, prokurorëve dhe funksionarëve të tjerë të drejtësisë”, organi i prokurorisë ka regjistruar 7 procedime penale me 2 të pandehur, ndërkohë që në vitin 2013 janë regjistruar 1 procedim me 3 të pandehur. Rritje kanë pësuar edhe procedimet e dërguara për gjykim gjatë vitit 2014 ku rezultojnë 3 procedime penale me akuzë ndaj 7 të pandehurve. Nga gjykata ka përfunduar gjykimi dhe janë dënuar 3 të pandehur për vitin 2014 për këtë vepër penale.

KRIMI KIBERNETIK

Pesha specifike që ky grup veprash penale zë për vitin 2014 është 0,37 % ndërsa për vitin 2013 ky grup veprash përbënte 0,26 % të numrit total të procedimeve penale të regjistruara në shkallë vendi. Pra vihet re një rritje e këtij treguesi për vitin 2014 në krahasim me vitin 2013.

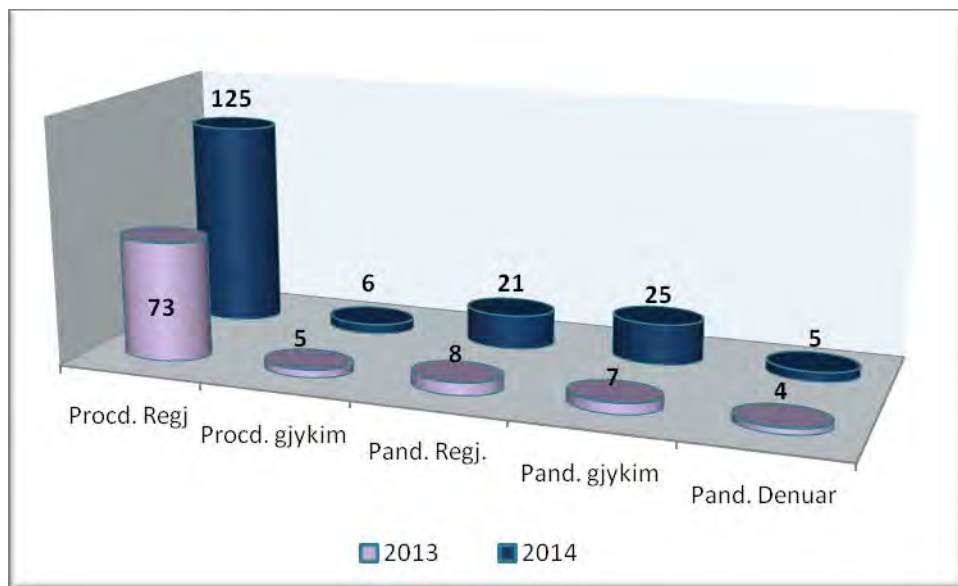
Tabela e mëposhtme paraqet të dhëna në lidhje me veprat penale kundër krimit kompjuterik për vitet 2013 e 2014.

TENDENCA

Sikurse vihet re edhe nga tabela, nga të dhënat statistikore rezulton se në vitin 2014 ka një rritje prej 71 % të numrit të procedimeve të regjistruara për vepra penale kundër krimit kompjuterik në krahasim me vitin 2013 dhe ndërkaq kemi rritje prej 20 % të procedimeve penale të dërguara për gjykim në vitin 2014. Në lidhje me të pandehurit, për këtë grup veprash penale, vihet re një rritje e numrit të të pandehurve të regjistruar përkundrejt këtij totali në vitin 2013 prej 2,5 herë, rritje e numrit të të pandehurve të cilët i janë dërguar gjyqit prej 3,5 herë dhe rritje e numrit të të pandehurve të dënuar nga gjykata nga 4 të pandehur në vitin 2013 në 5 të pandehur në vitin 2014.

KRIMI KIBERNETIK	2013					2014				
	Nr. Procd Regj	Nr. procd per gjykim	Nr. i pand. Regj	Nr. Pand per gjykim	Nr. Pand denuar	Nr. Procd Regj	Nr. procd per gjykim	Nr. i pand. Regj	Nr. Pand per gjykim	Nr. Pand denuar
Neni 74/a Shpërndarja kompjuterike e materialeve komp. pro genocitit ose krimeve kunder njerëzimit	0	0	0	0	0	0	0	0	0	0
Neni 84/a Kanosja me motive racizmi dhe ksenofobie nëpërmjet sistemit kompjuterik	0	0	0	0	0	0	0	0	0	0
Neni 119/a Shpërndarja e materialeve raciste ose ksenofobie nëpërmjet sistemit kompjuterik	0	0	0	0	0	0	0	0	0	0
Neni 119/b Fyerja me motive racizmi ose ksenofobie nëpërmjet sist. kompj.	0	0	0	0	0	0	0	0	0	0
Neni 143/b Mashtrimi kompjuterik	31	3	4	5	2	51	2	3	3	2
Neni 186/a Falsifikimi kompjuterik	17	2	0	2	2	27	4	18	20	0
Neni 192/b Hyrja e paautorizuar kompjuterik	11	0	3	0	0	12	0	0	0	3
Neni 293/a Përgjimi i paligjshëm i të dhënave kompjuterik	1	0	0	0	0	2	0	0	0	0
Neni 293/b Ndërhyrja në të dhënat kompjuterike	12	0	1	0	0	29	0	0	0	0
Neni 293/c Ndërhyrja në sistemet kompjuterike	0	0	0	0	0	3	0	0	2	0
Neni 293/ç Keqpërdorimi i pajisjeve	1	0	0	0	0	1	0	0	0	0
Totali	73	5	8	7	4	125	6	21	25	5

Grafikisht tendenca e krimit kibernetik për vitin 2014 krahasuar me vitin 2013, paraqitet si vijon:



TË PANDEHURIT

Në lidhje me të pandehurit për këtë grup veprash penale, nga të dhënat statistikore vihet re se gjatë vitit 2014 në total janë 21 të pandehur në hetim ndërsa në vitin 2013 në total kanë qenë 8 të pandehur në hetim. Pra, edhe në këtë tregues vihet re rritje prej 2,5 herë më shumë e të pandehurve në hetim në vitin 2014 në krahasim me vitin 2013.

Në lidhje me gjininë e të pandehurve të dhënat statistikore tregojnë se 71,5 % e tyre janë meshkuj dhe 28,5 % janë femra. Ndër të pandehurit janë regjistruar edhe 1 i mitur dhe 1 shtetas i huaj.

Në lidhje me arsimin e të pandehurve rezulton se 10,3 % e të pandehurve janë me arsim deri 9 vjeçar, 65,5 % e të pandehurve janë me arsim të mesëm dhe 24,2 % e të pandehurve janë me arsim të lartë.

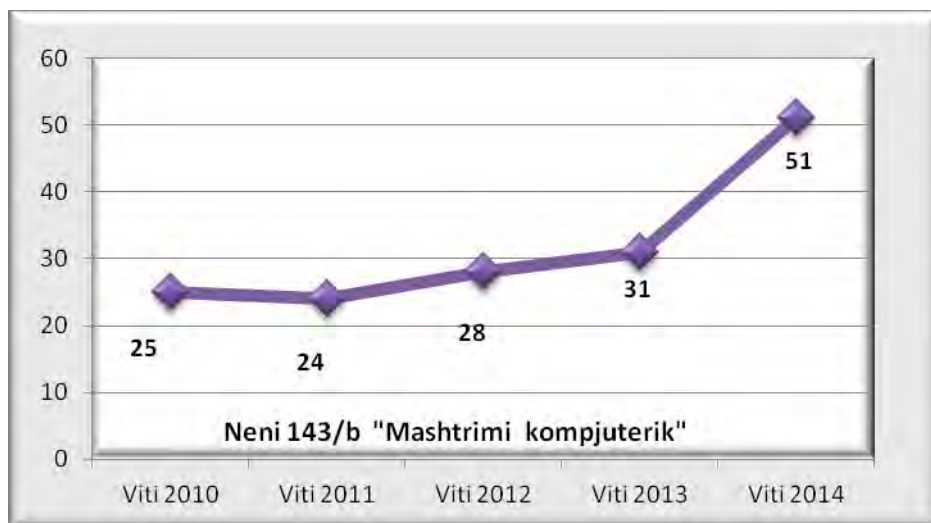
Nga të dhënat statistikore rezulton se të gjithë të pandehurit janë me banim në qytet dhe lidhur me gjendjen gjyqësore të të pandehurve, vërehet se të gjithë ata janë të padënuar më parë.

VEPRAT PENALE KARAKTERISTIKE TË GRUPIT

Mashtrimi kompjuterik

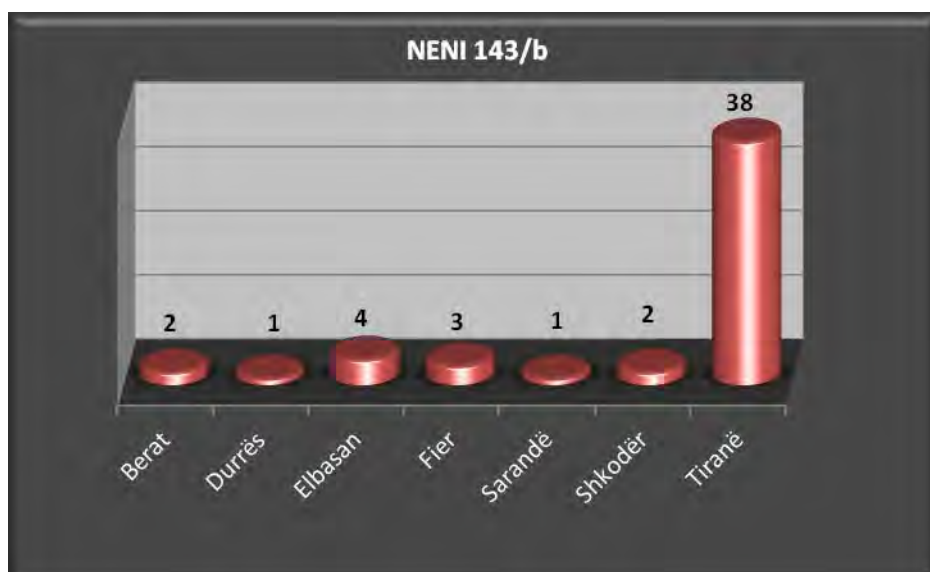
Pesha specifike që zë kjo vepër penale në grupin e veprave penale “Kundër krimit kompjuterik” për vitin 2014 është 40,8 %, ndërsa për vitin 2013 ka qenë 42 %.

Ecuria e kësaj vepre penale në pesë vite, 2010-2014 paraqitet në grafikun e mëposhtëm (procedimet penale të regjistruara pranë organit të prokurorisë):



Nga të dhënat statistikore vërehet tendenca në rritje e procedimeve të regjistruara, për veprën penale të parashikuar nga neni 143/b i Kodit Penal “Mashtrimi kompjuterik”, në vitin 2014, prej 64 % në krahasim me vitin 2013.

Shpërndarja gjeografike e procedimeve penale të regjistruara për këtë veprë penale për vitin 2014, paraqitet më poshtë:



Siç vërehet nga paraqitja grafike, prokuroria e shkallës së parë Tiranë ka regjistruar numrin më të madh procedimeve për këtë veprë penale, duke përbërë 74 % të totalit të procedimeve të regjistruara në shkallë vendi. Prokuroria e shkallës së parë Elbasan ka regjistruar 4 procedime penale ose 8 % të totalit të procedimeve të regjistruara në shkallë vendi, prokuroria e shkallës së parë Fier, ka regjistruar 3 procedime penale ose 6 % të totalit të procedimeve të regjistruara në

shkallë vendi. Prokuroritë e shkallës së parë Berat e Shkodër kanë regjistruar nga 2 procedime penale ose 4 % të totalit të procedimeve të regjistruara në shkallë vendi, prokuroritë e shkallës së parë Durrës e Sarandë kanë regjistruar nga 1 procedim penal ose 2 % të totalit të procedimeve të regjistruara në shkallë vendi, ndërsa prokuroritë e tjera nuk kanë regjistruar asnjë procedim gjatë vitit 2014 për veprën penale neni 143/b i Kodit Penal “Mashtrimi kompjuterik”.

Falsifikimi kompjuterik

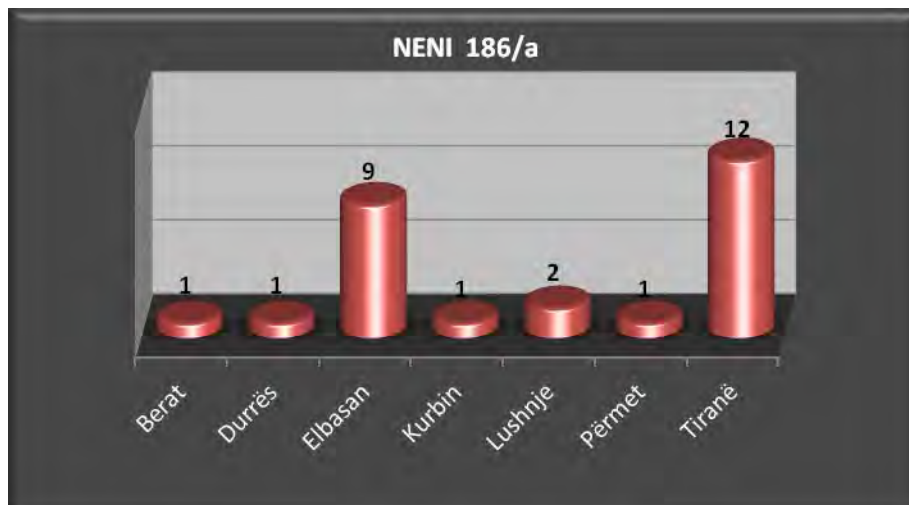
Pesha specifike që zë kjo vepër penale në grupin e veprave penale “Kundër krimit kompjuterik” është 21,6 % për vitin 2014, ndërkohë që në vitin 2013 ka qenë 23 %.

Ecuria e kësaj veprë penale në pesë vite, 2010-2014 paraqitet në grafikun e mëposhtëm (procedimet penale të regjistruara pranë organit të prokurorisë):



Nga të dhënat statistikore vërehet tendenca në rritje e procedimeve të regjistruara, për veprën penale të parashikuar nga neni 186/a i Kodit Penal “Falsifikimi kompjuterik”, me 58,8 % në vitin 2014 krahasuar me procedimet penale të regjistruara në vitin 2013.

Shpërndarja gjeografike e procedimeve penale të regjistruara për këtë vepër penale për vitin 2014, paraqitet më poshtë:



Siç vërehet nga paraqitja grafike, prokuroria e shkallës së parë Tiranë ka regjistruar numrin më të madh të procedimeve për këtë veprë penale 12 të tilla, duke përbërë 44,4 % të totalit të procedimeve të regjistruara në shkallë vendi. Prokuroria e shkallës së parë Elbasan ka regjistruar 9 procedime penale ose 33,3 % të totalit të procedimeve të regjistruara në shkallë vendi, prokuroria e shkallës së parë Lushnje ka regjistruar 2 procedime penale ose 7,4 % të totalit të procedimeve të regjistruara në shkallë vendi dhe prokuroritë e shkallës së parë Berat, Durrës, Kurbin e Përmet kanë regjistruar nga 1 procedim gjatë vitit 2014 për veprën penale të parashikuar nga neni 186/a i Kodit Penal “Falsifikimi kompjuterik”.

Ndërhyrja në të dhënat kompjuterike

Pesha specifike që zë kjo veprë penale në grupin e veprave penale “Kundër krimit kompjuterik” është 23 % për vitin 2014, ndërkohë që në vitin 2013 ka qenë 16,4 %.

Ecuria e kësaj veprë penale në pesë vite, 2010-2014 paraqitet në grafikun e mëposhtëm (procedimet penale të regjistruara pranë organit të prokurorisë):



Nga të dhënat statistikore vërehet tendenca në rritje e procedimeve të regjistruara në vitin 2014 për veprën penale të parashikuar nga neni 293/b i Kodit Penal "Ndërhyrja në të dhënat kompjuterike", me 2,4 herë ose 141,6 % krahasuar me procedimet penale të regjistruara në vitin 2013.

TRAFIQET E PALIGJSHME

Pesha specifike që ky grup veprash penale zë për vitin 2014 përkundrejt numrit total të procedimeve penale të regjistruara në shkallë Republike, është 1,3 % ndërsa në vitin 2013 ka qenë 1,8 %. Pra vihet re një ulje e këtij treguesi për vitin 2014 në krahasim me vitin 2013.

Tabela e mëposhtme paraqet të dhëna në lidhje me veprat penale kundër trafikëve të paligjshme.

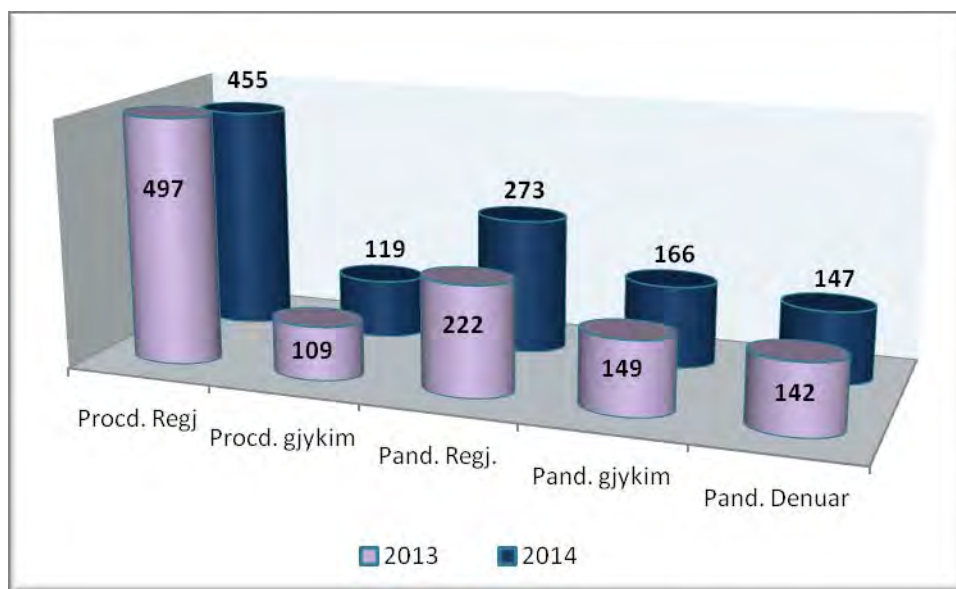
TRAFIKIMI	2013					2014				
	Nr. Procd Regj	Nr. procd per gjykim	Nr. i pand. Regj	Nr. Pand per gjykim	Nr. Pand denuar	Nr. Procd Regj	Nr. procd per gjykim	Nr. i pand. Regj	Nr. Pand per gjykim	Nr. Pand denuar
Neni 110/a Trafikim i Personave	22	1	10	3	2	39	6	11	10	7
Neni 128/b Trafikimi i të miturve	7	0	3	0	0	5	4	3	8	1
Neni 138/a Trafikimi i veprave të artit dhe kulturës	12	1	13	1	0	3	2	3	2	1
Neni 141/a Trafikimi i mjeteve motorike	255	8	17	11	9	231	9	27	12	8
Neni 278/a Trafikimi i armëve dhe i municionit	14	8	9	9	11	17	2	34	6	0
Neni 282/a Trafikimi i lëndëve plasëse, djegëse, helmuese dhe radioaktive	0	0	0	0	0	6	1	8	4	4

Neni 283/a Trafikimi i narkotikëve	187	91	170	125	120	154	95	187	124	126
Totali	497	109	222	149	142	455	119	273	166	147

TENDENCA

Sikurse vihet re edhe nga tabela, nga të dhënat statistikore rezulton se në vitin 2014 ka një ulje prej 8 % të numrit të procedimeve të regjistruara për veprat penale të trafikeve të paligjshme në krahasim me vitin 2013. Ndërkaq kemi rritje prej 9 % të procedimeve të dërguara për gjykim në krahasim me vitin 2013. Në lidhje me të pandehurit, për këtë grup veprash penale, është regjistruar rritje prej 23 % e të pandehurve të regjistruar, kemi një rritje të numrit të të pandehurve të cilët i janë dërguar gjyqit prej 11 % dhe rritje të numrit të të pandehurve të dënuar nga gjykata me 3,5 % përkundrejt vitit 2013.

Grafikisht tendenca e veprave penale të trafikeve për vitin 2014 krahasuar me vitin 2013, paraqitet si vijon:



TË PANDEHURIT

Në lidhje me të pandehurit për këtë grup veprash penale, nga të dhënat statistikore vihet re se gjatë vitit 2014 në total janë 273 të pandehur në hetim ndërsa në vitin 2013 në total kanë qenë 222 të pandehur në hetim.

Nga të pandehurit, për vitin 2014 vetëm 4 % rezultojnë femra, përkundrejt 96 % e të pandehurve meshkuj.

Në vitin 2014 janë regjistruar 4 të pandehur të huaj.

Në lidhje me arsimin e të pandehurve, rezulton se 43 % e të pandehurve janë me arsim deri 9 vjeçar, 56 % rezultojnë me arsim të mesëm dhe më pak se 1 % e të pandehurve me arsim të lartë. Sikurse vihet re faktorë kriminogjenë që ndikojnë në ecurinë e kësaj vepre penale kanë të bëjnë

së pari me nivelin arsimor të të pandehurve, ku pjesa më e madhe e tyre rezultojnë të jenë me arsim të mesëm.

Nga sektori privat janë regjistruar 57 % të pandehur dhe të papunë rezultojnë 43 %.

Rezultoni se 52 % e të pandehurve e kanë vendbanimin në qytet ndërsa 48 % e tyre në komuna. Pra tendenca është e tillë që ka një prani më të madhe të këtij fenomeni në zonat urbane.

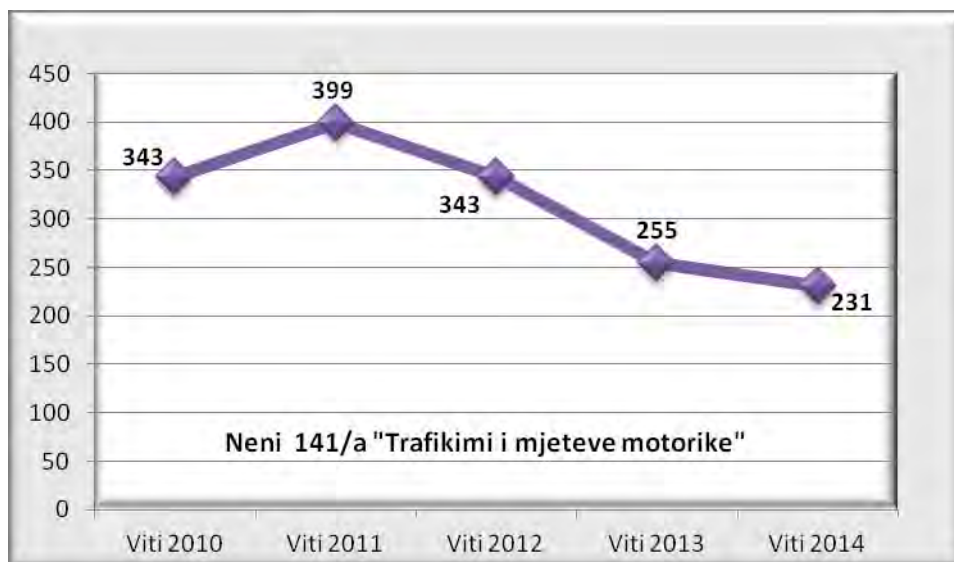
Në lidhje me gjendjen gjyqësore të të pandehurve, 1,25 % janë përsëritës për të njëjtat vepra, 4,4 % përsëritës për vepra të tjera dhe pjesa më e madhe e të pandehurve janë të padënuar më parë.

VEPRAT PENALE KARAKTERISTIKE TË GRUPIT

Trafikimi i mjeteve motorike

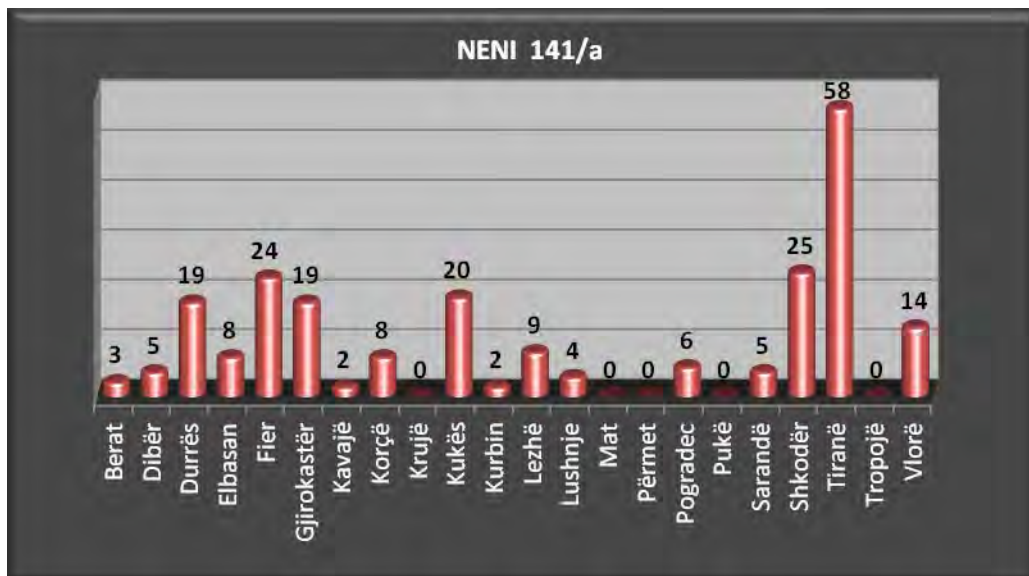
Pesha specifike që zë kjo vepër penale në grupin e veprave penale “Kundër trafiqeve të paligjshme” është 50,7 % për vitin 2014, ndërkohë që për vitin 2013 ka qenë 51 %.

Ecuria e kësaj vepre penale në pesë vite, 2010-2014 paraqitet në grafikun e mëposhtëm (procedimet penale të regjistruara pranë organit të prokurorisë):



Nga të dhënat statistikore vërehet tendenca në ulje e procedimeve të regjistruara, për veprën penale të parashikuar nga neni 141/a i Kodit Penal “Trafikimi i mjeteve motorike”, në vitin 2014, prej 9 % në krahasim me vitin 2013.

Grafiku i mëposhtëm paraqet të dhëna në përqindje mbi shpërndarjen gjeografike të procedimeve penale të regjistruara në shkallë vendi për këtë vepër penale për vitin 2014:



Siç vërehet edhe nga paraqitja grafike, për këtë veprë penale numrin më të madh të procedimeve të regjistruara e kanë prokuroria e shkallës së parë Tiranë, numër që përbën 25 % të numrit total të procedimeve në shkallë vendi. Prokuroritë e shkallës së parë Shkodër e Fier kanë regjistruar përkaësisht 10,8 % dhe 10,3 % të numrit total të procedimeve në shkallë vendi, prokuroria e shkallës së parë Kukës ka regjistruar 8,6 % të numrit total të procedimeve në shkallë, prokuroritë e shkallës së parë Durrës e Gjirokastrë kanë regjistruar numër të njëjtë procedimesh që përbën 8,2 % të numrit total të procedimeve në shkallë vendi dhe prokuroria e shkallës së parë Vlorë ka regjistruar 6 % të procedimeve penale të numrit total të procedimeve. Prokuroritë e shkallës së parë Berat, Dibër, Elbasan, Kavajë, Korçë, Kurbin, Lushnje, Pogradec e Sarandë kanë regjistruar nga më pak se 4 % të numrit total të procedimeve në shkallë vendi, ndërkohë që prokuroritë e shkallës së parë Krujë, Mat, Përmet, Pukë e Tropojë nuk kanë regjistruar asnjë procedim penal në vitin 2014, për veprën penale të parashikuar nga neni 141/a i Kodit Penal “Trafikimi i mjeteve motorike”.

Trafikimi i personave

Pesha specifike që zë kjo veprë penale në grupin e veprave penale “Kundër trafikëve të paligjshme” është 8,6 %.

Nga të dhënat statistikore vërehet tendenca në rritje e procedimeve të regjistruara, për veprën penale të parashikuar nga neni 110/a i Kodit Penal “Trafikimi i Personave”, në vitin 2014, prej 77 % në krahasim me vitin 2013. Rritje tregon edhe numri i procedimeve të dërguara për gjykim nga 1 në vitin 2013, në 6 procedime me 10 të pandehur për vitin 2014. Nga gjykata janë dhënë 7 dënime ndaj të pandehurve që kanë kryer veprën penale të trafikimit të personave.

Trafikimi i armëve dhe i municionit

Pesha specifike që zë kjo veprë penale në grupin e veprave penale “Kundër trafikëve të paligjshme” është 3,7 %.

Nga të dhënat statistikore vërehet tendenca në rritje e procedimeve të regjistruara, për veprën penale të parashikuar nga neni 278/a i Kodit Penal “Trafikimi i armëve dhe i municionit”, në vitin 2014, prej 21 % në krahasim me vitin 2013. Rritje tregon edhe numri i të pandehurve të regjistruar me 2,7 herë më shumë krahasuar me vitin 2013. Ndërkaq janë dërguar për gjykim 2 procedime penale me 6 të pandehur.

Trafikimi i veprave të artit dhe kulturës

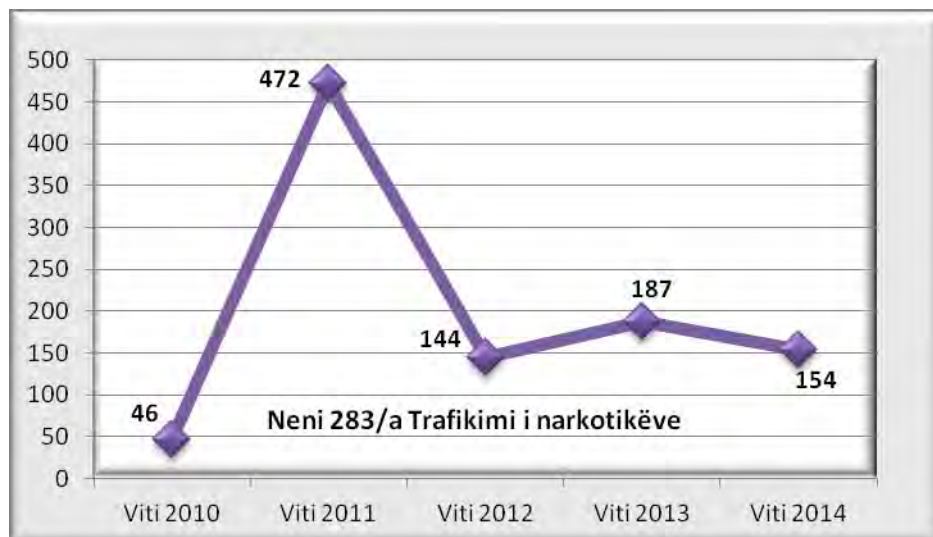
Pesha specifike që zë kjo veprë penale në grupin e veprave penale “Kundër trafikëve të paligjshme” është 0,6 %.

Nga të dhënat statistikore vërehet tendenca në ulje e kësaj veprë penale nga 12 procedime të regjistruara në vitin 2013, në 3 procedime penale të regjistruara në vitin 2014.

Trafikimi i narkotikëve

Pesha specifike që zë kjo veprë penale në grupin e veprave penale “Kundër trafikëve të paligjshme” është 33,8 % ndërkohë që në vitin 2013 ky tregues ka qenë 38 %.

Ecuria e kësaj veprë penale në pesë vite, 2010-2014 paraqitet në grafikun e mëposhtëm (procedimet penale të regjistruara pranë organit të prokurorisë):



Nga të dhënat statistikore vërehet tendenca në ulje e procedimeve të regjistruara, për veprën penale të parashikuar nga neni 283/a i Kodit Penal “Trafikimi i narkotikëve”, në vitin 2014, prej 17 % në krahasim me vitin 2013.

VEPRAT PENALE QË LIDHEN ME PRODHIMIN DHE KULTIVIMIN E NARKOTIKËVE

Pesha specifike që ky grup veprash penale zë për vitin 2014 përkundrejt numrit total të procedimeve penale të regjistruara në shkallë Republike, është 3,7 %, ndërsa për vitin 2013 ka qenë 3 %. Pra vihet re një rritje e lehtë e këtij treguesi për vitin 2014 në krahasim me vitin 2013.

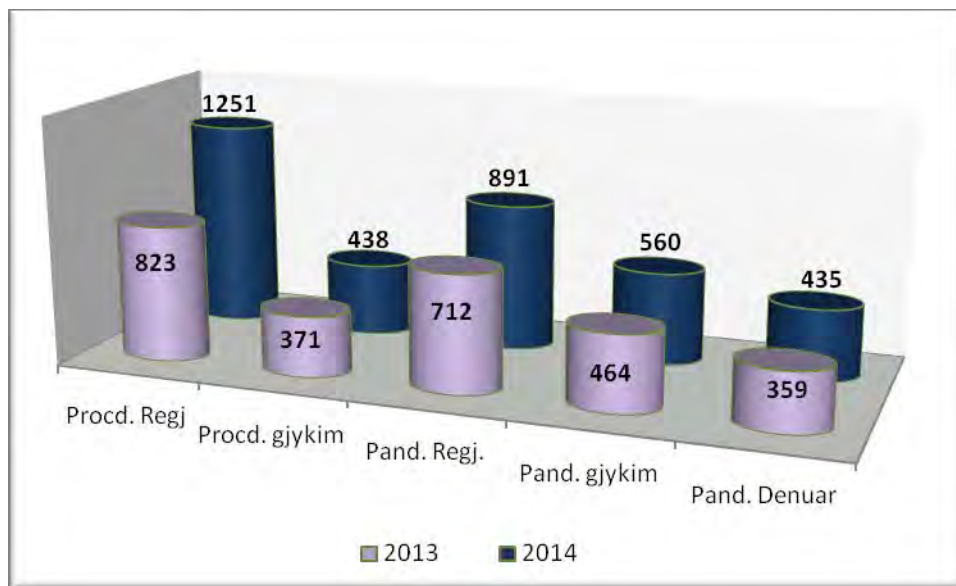
Tabela e mëposhtme paraqet të dhëna në lidhje me veprat penale në lidhje me prodhimin dhe kultivimin e narkotikëve:

PRODHIMI DHE KULTIVIMI I NARKOTIKËVE	2013					2014				
	Nr. Procd Regj	Nr. proced per gjykim	Nr. i pand. Regj.	Nr. Pand. Per gjykim	Nr. Pand denuar	Nr. Procd Regj	Nr. proced per gjykim	Nr. i pand. Regj	Nr. Pand per gjykim	Nr. Pand denuar
Neni 283 Prodhimi dhe shitja e narkotikëve	594	318	633	405	309	716	374	768	491	378
Neni 284 Kultivimi i bimëve narkotike	226	48	75	52	41	535	64	123	69	57
Neni 284/a Organizimi dhe drejtimi i organizatave kriminale	0	0	0	0	4	0	0	0	0	0
Neni 284/c Prodhimi dhe fabrikimi i lendeve narkotike dhe psikotrope	3	5	4	7	3	0	0	0	0	0
Neni 285 Mbajtja, prodhimi dhe transportimi i sustancave kimike	0	0	0	0	2	0	0	0	0	0
TOTALI	823	371	712	464	359	1251	438	891	560	435

TENDENCA

Sikurse vihet re edhe nga tabela, nga të dhënat statistikore rezulton se në vitin 2014 ka një rritje prej 52 % të numrit të procedimeve të regjistruara për këtë grup veprash penale në krahasim me vitin 2013. Ndërkaq kemi rritje prej 18 % të procedimeve të dërguara për gjykim në krahasim me vitin 2013. Në lidhje me të pandehurit, për këtë grup veprash penale, vihet re një rritje e numrit të të pandehurve të regjistruar përkundrejt këtij totali në vitin 2013 prej 25 %, rritje e numrit të të pandehurve të cilët i janë dërguar gjyqit prej 20,6 % dhe rritje të numrit të të pandehurve të dënuar nga gjykata me 21,2 % përkundrejt vitit 2013.

Grafikisht tendenca e veprave penale për vitin 2014 krahasuar me vitin 2013, paraqitet si vijon:



TË PANDEHURIT

Në lidhje me të pandehurit për këtë grup veprash penale, nga të dhënat statistikore vihet re se gjatë vitit 2014 në total janë 891 të pandehur në hetim ndërsa në vitin 2013 në total kanë qenë 712 të pandehur në hetim. Pra, edhe në këtë tregues vihet re ulje prej 25 % e të pandehurve në hetim në vitin 2014 në krahasim me vitin 2013.

Të dhënat socio-demografike të të pandehurve të regjistruar për këtë grup veprash penale, si gjinia, mosha, arsimi, gjendja shoqërore, vendbanimi e gjendja gjyqësore, paraqiten në mënyrë të detajuar në vijim:

Nga numri i përgjithshëm i të pandehurve të regjistruar, rezultojnë 94,6% të pandehur të rritur (mbi 18 vjeç) nga të cilët 2,1 % femra dhe 97,9 % meshkuj. Nga numri i përgjithshëm i të pandehurve të regjistruar, rezultojnë 5,4 % të mitur (14-18 vjeç) nga të cilët 2 % janë femra dhe pjesa tjetër meshkuj.

Në lidhje me arsimin e të pandehurve rezulton se 71 % e të pandehurve janë me arsim deri 9-vjeçar, 28 % me arsim të mesëm dhe 1 % e të pandehurve me arsim të lartë.

Përsa i përket gjendjes shoqërore nga të dhënat statistikore vihet re se nga sektori privat janë regjistruar 14,7 % e të pandehurve dhe të papunë 85,3%.

Rezulton se 59 % e të pandehurve kanë vendbanimin në qytet ndërsa 41 % prej tyre në komuna.

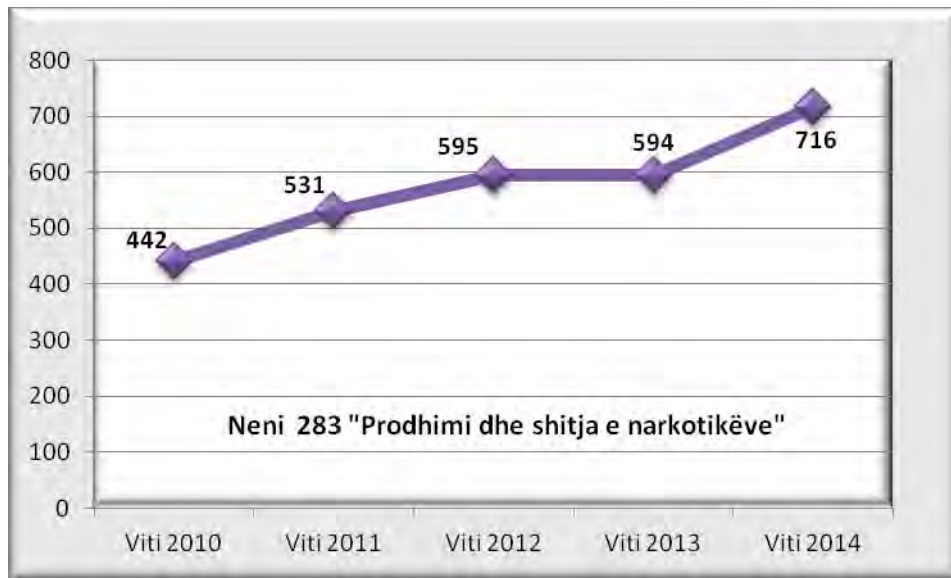
Në lidhje me gjendjen gjyqësore të të pandehurve, theksojmë se pjesa më e madhe e të pandehurve janë të padënuar më pare (93 % e tyre) ndërsa pjesa tjetër janë përsëritës për vepra penale të ndryshme.

VEPRAT PENALE KARAKTERISTIKE TË GRUPIT

Prodhimi dhe shitja e narkotikëve

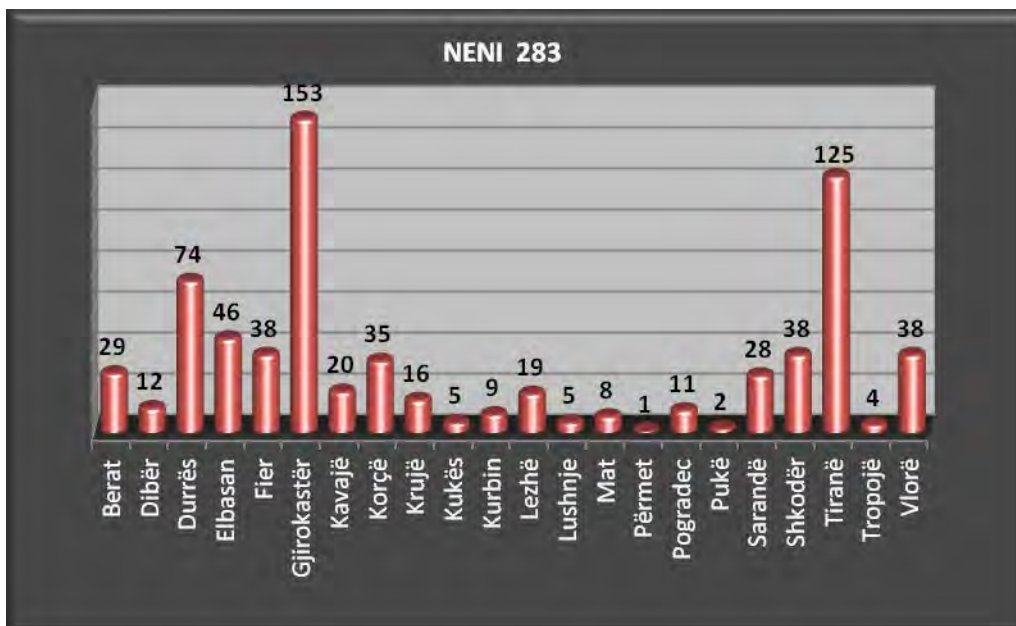
Pesha specifike që zë kjo veprë penale në këtë grup është 57,3 % për vitin 2014, ndërkohë që në vitin 2013 ka qenë 72 %.

Ecuria e kësaj veprë penale në pesë vite, 2010-2014 paraqitet në grafikun e mëposhtëm (procedimet penale të regjistruara pranë organit të prokurorisë):



Nga të dhënat statistikore vihet re se për veprën penale të parashikuar nga neni 283 i Kodit Penal “Prodhimi dhe shitja e narkotikëve”, në vitin 2014, numri i procedimeve të regjistruara është 20,5 % më i lartë se në vitin 2013.

Grafiku i mëposhtëm paraqet të dhëna në lidhje me shpërndarjen gjeografike të procedimeve penale të regjistruara për këtë veprë penale në vitin 2014:

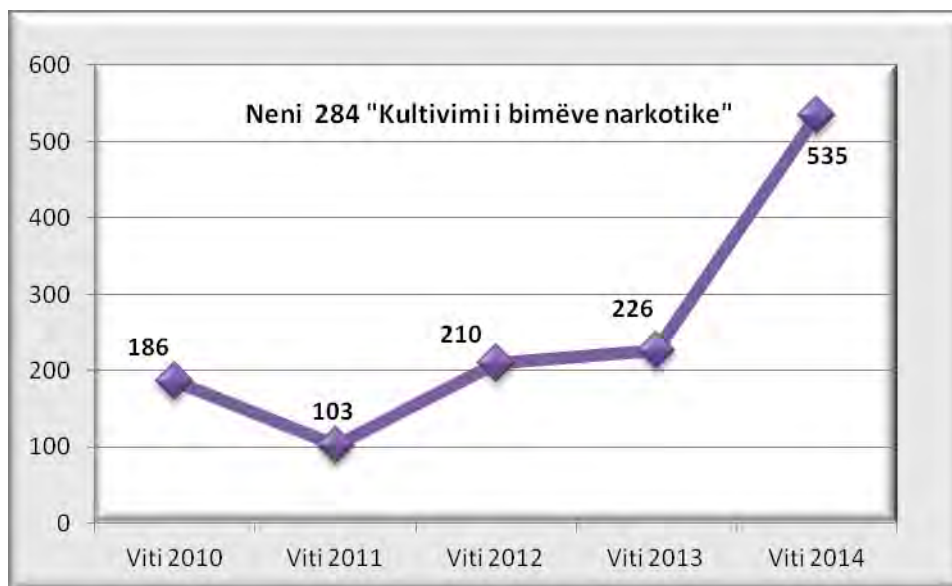


Siç vërehet edhe nga paraqitja grafike, numrin më të madh procedimeve të regjistruara për këtë veprën penale e kanë prokuroria e shkallës së parë Gjirokastrë, që përbën 21,4 % të numrit total të procedimeve në shkallë vendi, prokuroria e shkallës së parë Tiranë ka regjistruar 17,5 % të numrit total të procedimeve në shkallë vendi, prokuroria e shkallës së parë Durrës ka regjistruar 10,4 % të numrit total të procedimeve në shkallë vendi, prokuroria e shkallës së parë Elbasan ka regjistruar 6,4 % të procedimeve në shkallë vendi, prokuroritë e shkallës së parë Fier, Shkodër e Vlorë kanë regjistruar të njëjtin numër procedimesh që përbën respektivisht 5,3 % të numrit total të procedimeve në shkallë vendi ndërsa prokuroria e shkallës së parë Korçë ka regjistruar 4,9 % të procedimeve penale në shkallë vendi. Prokuroritë e shkallës së parë Berat e Sarandë kanë regjistruar rreth 4 % të procedimeve të regjistruara në shkallë vendi. Prokuroritë e shkallës së parë Dibër, Kavajë, Krujë, Kukës, Kurbin, Lezhë, Lushnje, Mat, Përmet, Pogradec, Pukë e Tropojë kanë regjistruar në vitin 2014, një numër procedimesh më të ulët se 3 % e numrit total të procedimeve, duke veçuar këtu prokuroritë e shkallës së parë Përmet e Pukë që kanë regjistruar respektivisht 1 e 2 procedime për veprën penale të parashikuar nga neni 283 i Kodit Penal “Prodhimi dhe shitja e narkotikëve”.

Kultivimi i bimëve narkotike

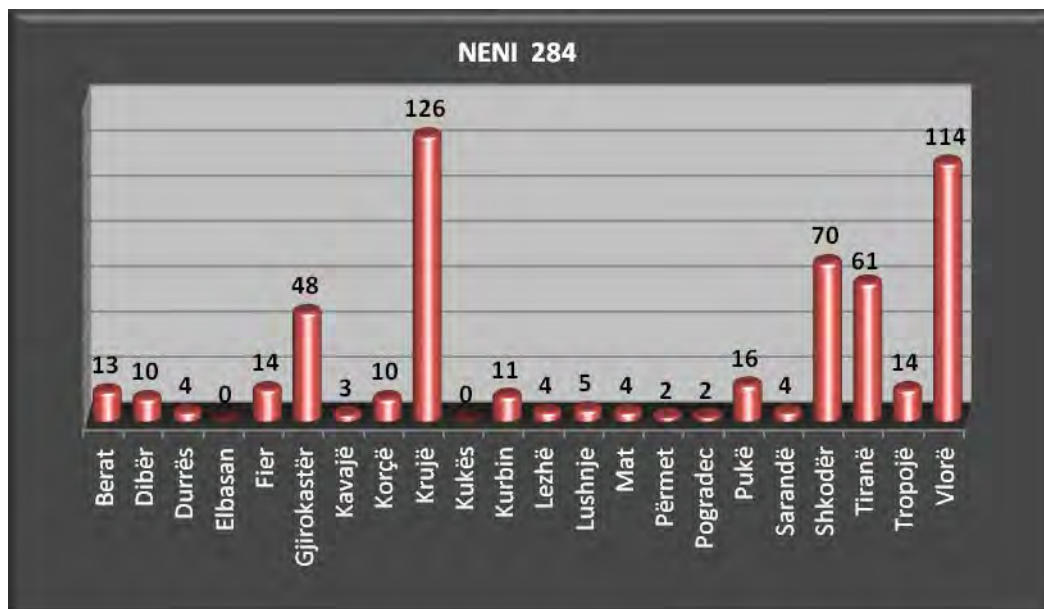
Pesha specifike që zë kjo veprën penale këtë grup është 42,7 % për vitin 2014, ndërkohë që në vitin 2013 ka qenë 27,5 %.

Ecuria e kësaj veprë penale në pesë vite, 2010-2014 paraqitet në grafikun e mëposhtëm (procedimet penale të regjistruara pranë organit të prokurorisë):



Nga të dhënat statistikore vërehet tendenca në rritje e procedimeve të regjistruara, për veprën penale të parashikuar nga neni 284 i Kodit Penal “Kultivimi i bimëve narkotike”, në vitin 2014, prej 136,7 % në krahasim me vitin 2013.

Grafiku i mëposhtëm paraqet të dhëna në lidhje me shpërndarjen gjeografike të procedimeve penale të regjistruara për këtë vepër penale në vitin 2014:



Siç vërehet edhe nga paraqitja grafike, numrin më të madh procedimeve të regjistruara për këtë vepër penale e kanë regjistruar prokuroria e shkallës së parë Krujë, që përbën 23,5 % të numrit total të procedimeve në shkallë vendi, prokuroria e shkallës së parë Vlorë ka regjistruar 21,3 % të numrit total të procedimeve në shkallë vendi, prokuroria e shkallës së parë Shkodër ka regjistruar 13 % të numrit total të procedimeve në shkallë vendi. Prokuroria e shkallës së parë Tiranë ka regjistruar 11,4 % të numrit total të procedimeve, prokuroria e shkallës së parë Gjirokastrë ka regjistruar 9 % të numrit total të procedimeve në shkallë vendi. Prokuroritë e shkallës së parë Berat, Dibër, Durrës, Kavajë, Korçë, Kurbin, Lezhë, Lushnje, Mat, Përmet, Pogradec, Pukë, Sarandë e Tropojë kanë regjistruar nga një numër procedimesh që përbën 3 % të procedimeve në shkallë vendi, ndërsa prokuroritë e Elbasanit dhe Kukësit nuk kanë regjistruar në vitin 2014, asnjë procedim për veprën penale të parashikuar nga neni 284 i Kodit Penal “Kultivimi i bimëve narkotike”.

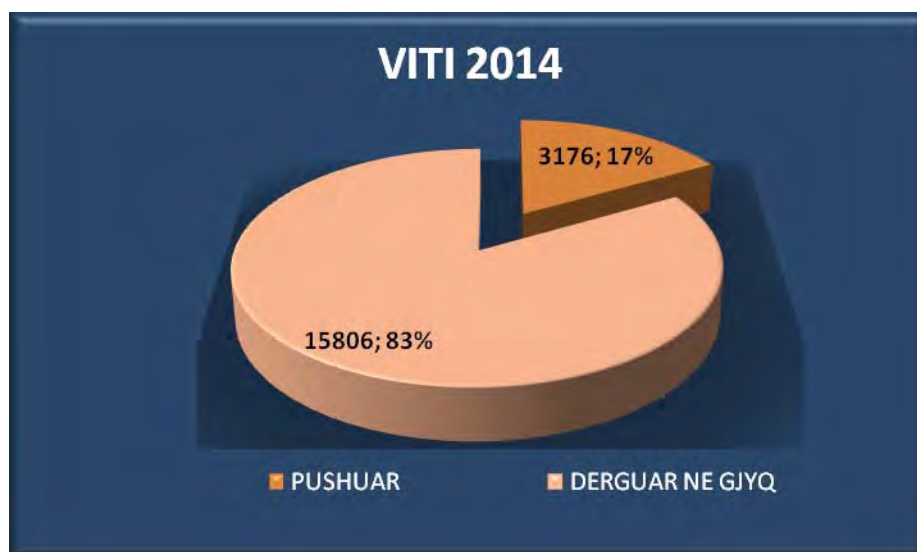
2.10 TREGUESI I EFEKTIVITETIT TË ORGANIT TË PROKURORISË NË VITE, NË NGRITJEN E AKUZËS NË FAZËN E HETIMIT PARAPRAK

Nga të dhënat statistikore rezulton se treguesi i efektivitetit të ngritjes së akuzës në fazën e hetimit paraprak ka qenë si më poshtë:

Në vitin në vitin 2010 janë përfunduar hetimet për 11364 të pandehur nga të cilat 9261 janë dërguar për gjykim dhe për 2103 të pandehur janë pushuar hetimet ose janë dërguar për gjykim

81,49 % e personave për të cilat është ngritur akuzë, në vitin 2011 janë përfunduar hetimet për 11330 të pandehur nga të cilat 9256 janë dërguar për gjykim dhe për 2074 të pandehur janë pushuar hetimet ose janë dërguar për gjykim 81,69 % e personave për të cilat është ngritur akuzë, në vitin 2012 janë përfunduar hetimet për 11654 të pandehur nga të cilët 9354 janë dërguar për gjykim 80,26 % e personave për të cilët është ngritur akuzë, në vitin 2013 janë përfunduar hetimet për 12315 të pandehur nga të cilët 9974 janë dërguar për gjykim 80,99 % e personave për të cilët është ngritur akuzë dhe në vitin 2014 janë përfunduar hetimet për 18982 të pandehur nga të cilët 15806 janë dërguar për gjykim ose 83 % e personave për të cilët është ngritur akuzë dhe për 3176 të pandehur janë pushuar hetimet ose për 17 % të të pandehurve për të cilët është ngritur akuzë.

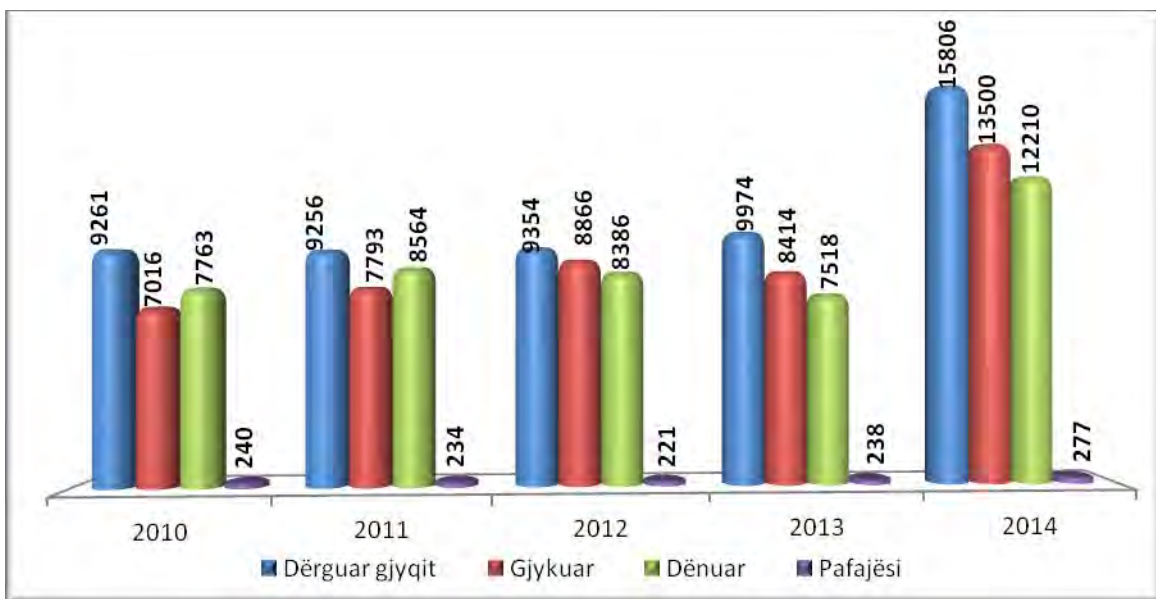
Në grafikun e mëposhtëm paraqitet efektiviteti i ngritjes së akuzës në fazën e hetimit paraprak për vitin 2014:



Treguesi i efektivitetit të organit të prokurorisë në vite, në gjykimin dhe në dënimin e të pandehurve

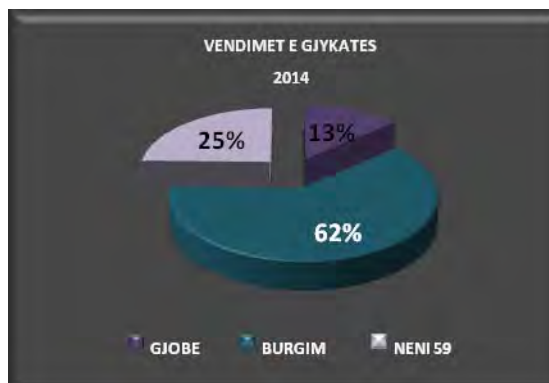
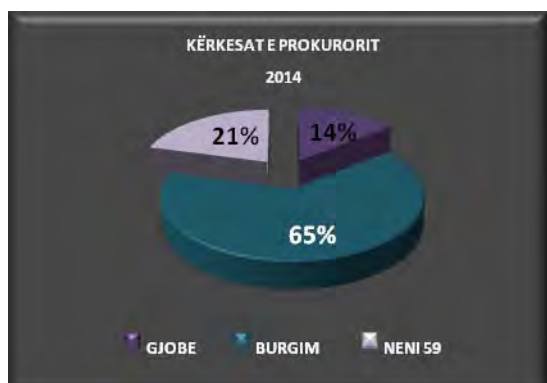
Nga të dhënat statistikore rezulton se, në vitin 2010 rreth 96,20 % e personave të gjykuar janë shpallur fajtorë nga gjykata, në vitin 2011 për rreth 96,21 % e personave të gjykuar janë shpallur fajtorë nga gjykata dhe në vitin 2012 për rreth 88,35 % e personave të gjykuar janë shpallur fajtorë nga gjykata, në vitin 2013 për rreth 93 % e personave të gjykuar janë shpallur fajtorë nga gjykata dhe në vitin 2014 për rreth 90,4 % e personave të gjykuar janë shpallur fajtorë nga gjykata.

Grafiku i mëposhtëm përmban të dhëna të detajuara lidhur me numrin e të pandehurve dërguar në gjyq, gjykuar, dënuar dhe ata që kanë marrë pafajësi në pesë vitet e fundit:

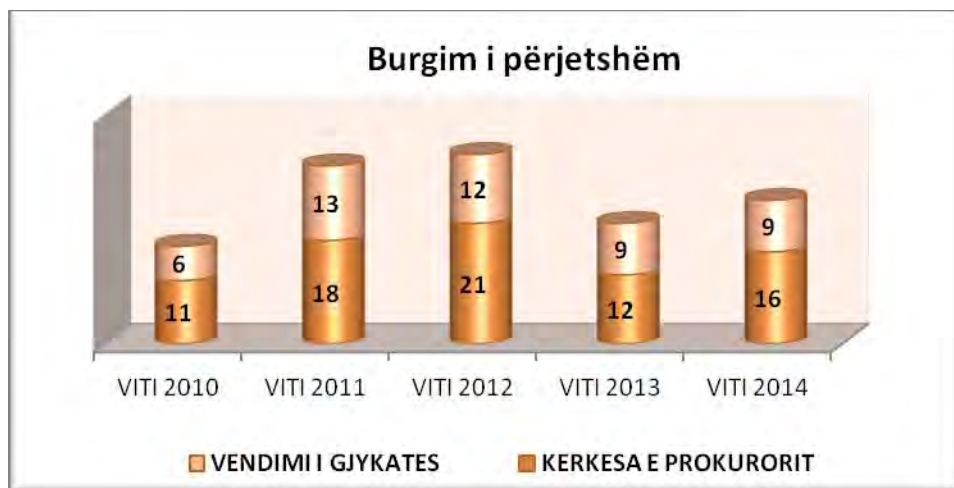


Të dhëna mbi kërkesën e prokurorit dhe vendimet e gjykatës

Më poshtë paraqiten në përqindje të dhënat lidhur me kërkesat e prokurorit dhe vendimet e gjykatës gjatë vitit 2014, lidhur me dënimin me burgim, dënimin me gjobë dhe pezullimin e ekzekutimit të vendimit me burgim dhe vënien në provë:



Grafiku i mëposhtëm paraqet të dhëna në lidhje me **masën e dënimit “Burgim i përjetshëm”** për periudhën 2010-2014:



Në lidhje me burgimin e përjetshëm, nga të dhënat statistikore rezulton se në vitin 2014 kërkesat e prokurorit për dënim me burgim të përjetshëm janë rritur në krahasim me vitin 2013 në masën 33 %, në vitin 2013 ka patur një ulje 42.85 % të kërkesave të prokurorëve për këtë masë dënimi në krahasim me vitin 2012, në vitin 2012 ka një rritje prej 16,66 % të kërkesave të prokurorëve për këtë masë dënimi në krahasim me vitin 2011, në vitin 2011 ka një rritje prej 63,63 % të kërkesave të prokurorëve për këtë masë dënimi në krahasim me vitin 2010.

Nga të dhënat statistikore rezulton se në vitin 2014 dënimet me burgim të përjetshëm nga gjykata janë në të njëjtin nivel si në vitin 2013, në vitin 2013 ka një ulje të vendimeve të gjykatës prej 25 % për këtë masë dënimi në krahasim me vitin 2012, në vitin 2012 ka një ulje të vendimeve të gjykatës prej 7,69 % për këtë masë dënimi në krahasim me vitin 2011, në vitin 2011 ka rritje të ndjeshme prej 116,66 % në krahasim me vitin 2010.

Grafiku i mëposhtëm paraqet të dhëna në lidhje me **dënimin e të pandehurve me burgim sa maksimumi** i parashikuar nga ligji për veprën penale konkrete për vitet 2010-2014:



Nga të dhënat statistikore në vitin 2014 vërehet një ulje prej 3,5 % e kërkesave të prokurorit për dënimin e të pandehurve me maksimumin e dënimit me burgim të parashikuar nga ligji për veprën penale konkrete krahasuar me vitin 2013. Në vitin 2013 ka një ulje prej 18.98 % të kërkesave të prokurorëve për dënimin me burgim në maksimum në krahasim me vitin 2012, në vitin 2012 ka një rritje prej 17,24 % të të kërkesave të prokurorëve për dënimin me burgim në maksimum në krahasim me vitin 2011, në vitin 2011 ka një rritje të të kërkesave të prokurorëve për dënimin me burgim në maksimum prej 9,58 % në krahasim me vitin 2010.

Vihet re se në vitin 2014 ka rritje prej me 3,4 % të vendimeve të dhëna nga gjykata me dënimin në maksimum krahasuar me një vit më parë. Në vitin 2013 ka një ulje prej 23.64 % të vendimeve të gjykatës për dënimin me burgim në maksimum në krahasim me vitin 2012, në vitin 2012 ka një rritje prej 20,39 % të vendimeve të gjykatës për dënimin me burgim në maksimum në krahasim me vitin 2011, në vitin 2011 ka një rritje të ndjeshme të vendimeve të gjykatës për dënimin me burgim në maksimum prej 103,44 % në krahasim me vitin 2010.

Grafiku i mëposhtëm paraqet të dhëna në lidhje me masën e **dënimit me burgim në minimumin** e parashikuar nga ligji:



Në lidhje me masën e dënimit me burgim në minimum, vihet re se në vitin 2014 kërkesat e prokurorit janë rritur me 86,6 % krahasuar me vitin 2013. Në vitin 2013 ka rritje të kërkesave të prokurorëve në minimum nga vitin 2012 prej 11.57 %, se në vitin 2012 ka ulje të kërkesave të prokurorëve në minimum nga vitin 2011 prej 2,61 %, në vitin 2011 ka një ulje të kërkesave të prokurorëve për dënimin me burgim në krahasim me vitin 2010 prej 2,87 %.

Vihet re se në vitin 2014 vendimet e gjykatës për dënimin në minimumin e parashikuar nga ligji për veprën penale konkrete me 86,6 % krahasuar me vitin 2013. Në vitin 2013 ka rritje prej 13.66 % të vendimeve të gjykatës për këtë lloj dënimi në krahasim me vitin 2012, në vitin 2011

ka ulje prej 6,52 % të dënimeve të gjykatës për dënimin me burgim në minimum krahasuar me vitin 2010, në vitin 2010.

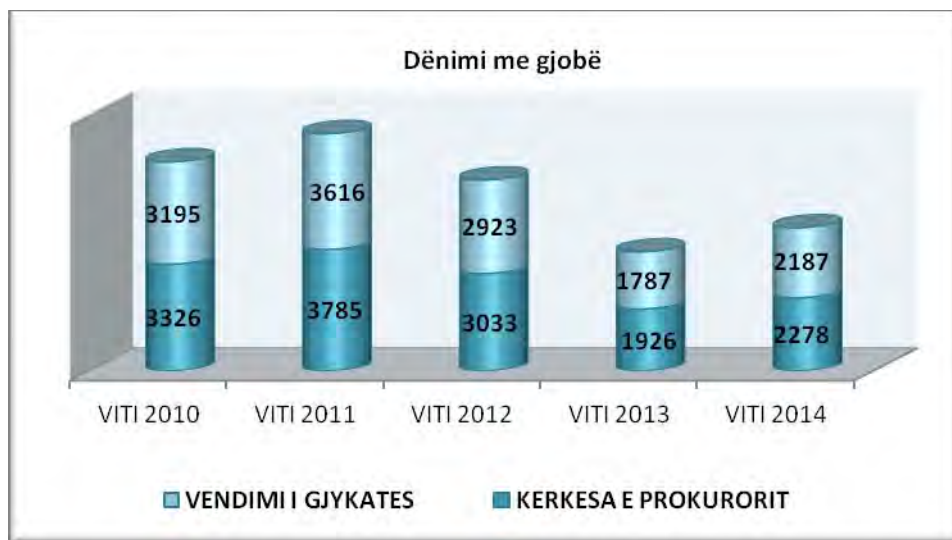
Grafiku i mëposhtëm paraqet të dhëna në lidhje me zbatimin e nenin 59 të Kodit Penal ku është parashikuar **“Pezullimi i ekzekutimit të vendimit me burgim dhe vënia në provë”** si kërkime të prokurorit ashtu edhe vendime të gjykatës, në pesë vitet e fundit:



Nga të dhënat statistikore, vihet re se në vitin 2014 ka një rritje prej 205 % të numrit të kërkesave për aplikimin e dënimit alternativ të parashikuar nga neni 59 i Kodit Penal raste të kërkimeve të prokurorit për “Pezullimi i ekzekutimit të vendimit me burgim dhe vënia në provë” në krahasim me vitin 2013. Në vitin 2013 ka një rritje prej 4.72 % në krahasim me vitin 2012, në vitin 2012 ka një ulje prej 3,53 % raste të kërkimeve të prokurorit për aplikim të dënimit alternativ Pezullimi i ekzekutimit të vendimit me burgim dhe vënia në provë në krahasim me vitin 2011, në vitin 2011 jemi në të njëjtat nivele sikurse në vitin 2010, kështu në vitin 2010 rezultojnë 1075 raste të kërkimit të prokurorit për “Pezullimi i ekzekutimit të vendimit me burgim dhe vënia në provë” ndërsa në vitin 2011 rezultojnë të jenë 10754 raste.

Ndërkohë që edhe vendimet e gjykatës kanë pësuar një rritje të madhe në vitin 2014 prej 163 % në krahasim me vitin 2013.

Në lidhje me dënimin me gjobë, grafiku i mëposhtëm paraqet të dhëna për vitet 2010-2014:



Të dhënat statistikore tregojnë rritje të kërkesave të prokurorit për dënimin me gjobë (duhet pasur parasysh që ky dënim jepet edhe si dënim kryesor i vetëm edhe së bashku me dënimin me burg) prej 18 % krahasuar me vitin 2013. Në vitin 2013 vërehet ulje e kërkesave të prokurorit për dënime me gjobë prej 36.49 % në krahasim me vitin 2012, gjatë vitit 2012 ka një ulje prej 19,86 % në krahasim me vitin 2011, gjatë vitit 2011 prej 13,8 % në krahasim me vitin 2010.

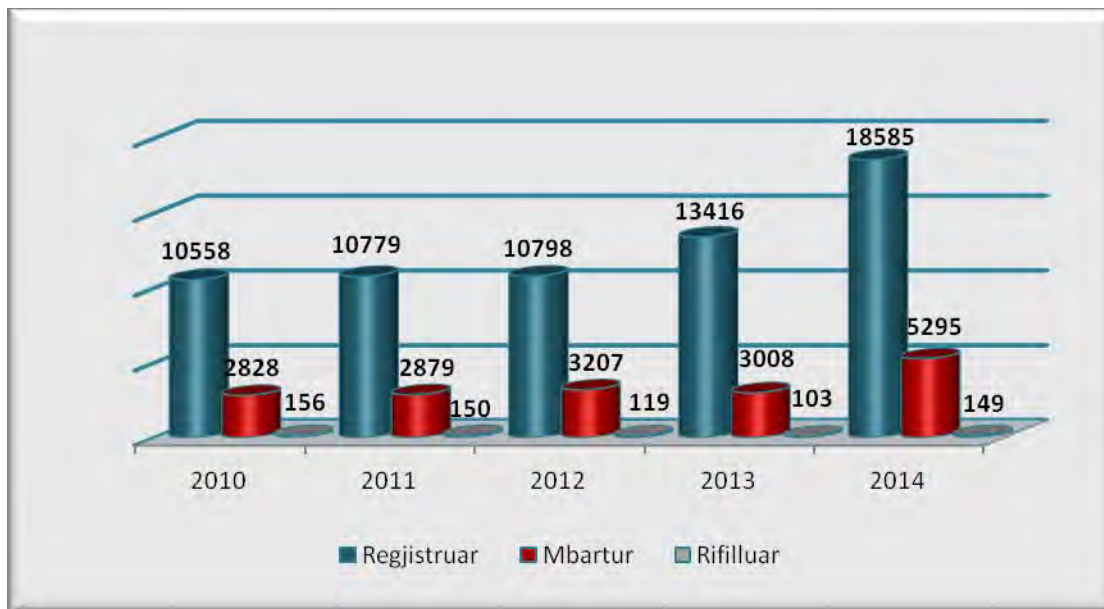
Ndërsa lidhur me vendimet e dënimit me gjobë, vihet re se në vitin 2014 ka rritje prej 22 % e tyre në krahasim me vitin 2013, në vitin 2013 ka një ulje prej 38.86 %, në vitin 2012 ka një ulje prej 19% krahasuar me një vit më parë, në vitin 2011 ka një rritje të vendimeve të gjykatës për dënimin me gjobë prej 13,17 % në krahasim me vitin 2010 të vendimeve të gjykatës për këtë lloj dënimi.

2.11 TË DHËNA PËR TË PANDEHURIT PËR VITIN 2014

Të dhëna lidhur me të pandehurit regjistruar, dërguar gjyqit dhe dënimet për veprat penale ushtarake gjatë vitit 2014, paraqiten në tabelën e mëposhtme:

	Të pandehur regjistruar	Të pandehur dërguar gjyqit	Të pandehur të dënuar	Të pandehur të pafajshëm
Totali	25	27	5	0

Grafiku i mëposhtëm paraqet të dhëna për të pandehurit në hetim (sipas Kodit Penal civil) në pesë vitet e fundit (2010 – 2014):



Në të dhënat e një viti përfshihen të pandehur çështjet e të cilëve janë mbartur nga viti i kaluar, të pandehur për të cilët është rifilluar hetimi nga organi i prokurorisë, të pandehur të regjistruar nga organi i prokurorisë.

Sikurse shihet nga grafiku i mësipërm, të dhënat tregojnë për një tendencë gjithnjë në rritje të numrit të pandehurve në hetim nga viti në vit.

Në lidhje me të pandehurit e regjistruar, nga të dhënat statistikore rezultojnë se dinamika e këtij treguesi në pesë vite është si më poshtë:

Në vitin 2010 janë regjistruar 10558 të pandehur që do të thotë rritje prej 29,86 % në krahasim me vitin 2009, në vitin 2011 janë regjistruar 10779 të pandehur, që do të thotë rritje prej 2,09 % në krahasim me vitin 2010, në vitin 2012 janë regjistruar 10798 të pandehur, që do të thotë rritje prej 9 % në krahasim me vitin 2011, në vitin 2013 janë regjistruar 13416 të pandehur, që do të thotë rritje prej 24,24 % në krahasim me vitin 2012 dhe në vitin 2014 janë regjistruar 18585 të pandehur, që do të thotë rritje prej 38,5 % në krahasim me vitin 2013.

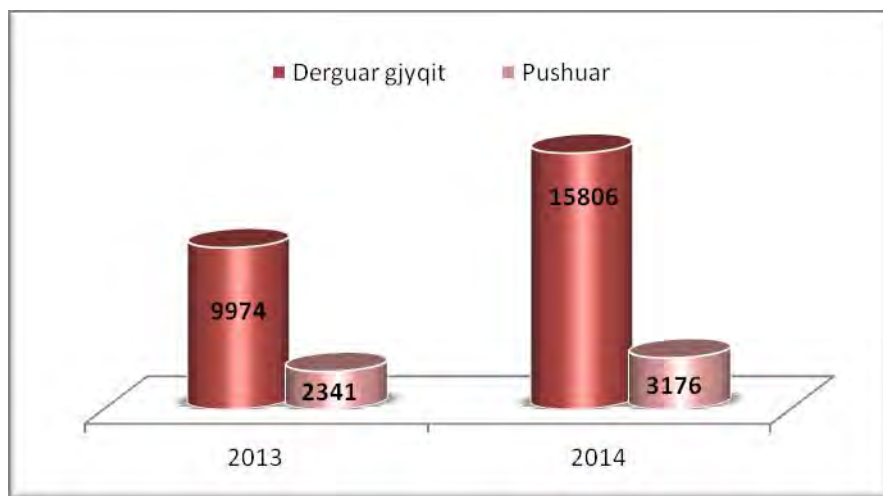
Në lidhje me të pandehurit mbartur në hetim, duke marrë në referencë vitet 2010-2014 rezultojnë se:

Në vitin 2010 janë mbartur 2828 të pandehur që do të thotë ulje prej 4,52 % në krahasim me vitin 2009, në vitin 2011 janë mbartur 2879 të pandehur, që do të thotë rritje prej 1,8 % në krahasim me vitin 2010, në vitin 2012 janë mbartur 3207 të pandehur që do të thotë rritje prej 4 % në krahasim me vitin 2011, në vitin 2013 janë mbartur 3008 të pandehur që do të thotë ulje prej 6,2 % në krahasim me vitin 2012 dhe në vitin 2014 janë mbartur 5295 të pandehur që do të thotë rritje prej 76 % në krahasim me vitin 2013.

Në lidhje me të pandehurit, për të cilët është vendosur rifillimi hetimeve rezultojnë se:

Në vitin 2010 janë rifilluar hetimet për 156 të pandehur, që do të thotë rritje prej 2,63 % në krahasim me vitin 2009, në vitin 2010 janë rifilluar hetimet për 150 të panehur që do të thotë një ulje e lehtë prej 3,84 % në krahasim me vitin 2010 në vitin 2012 janë rifilluar hetimet për 119 të pandehur, që do të thotë ulje 20,66 % në krahasim me vitin 2011, në vitin 2013 janë rifilluar hetimet për 103 të pandehur, që do të thotë ulje 13,4% në krahasim me vitin 2012 dhe në vitin 2014 janë rifilluar hetimet për 149 të pandehur që do të thotë rritje prej 44,6 % në krahasim me vitin 2013.

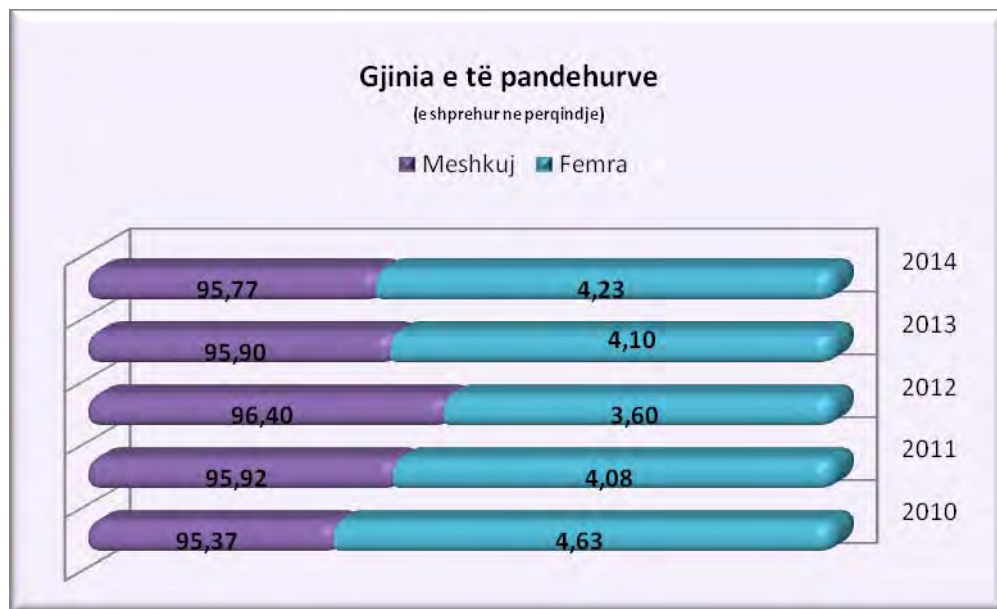
Grafiku i mëposhtëm paraqet numrin e të pandehurve për të cilët kanë përfunduar hetimet dhe mënyra e përfundimit të tyre për vitet 2013 dhe 2014:



Sikurse shihet nga grafiku i mësipërm, të dhënat tregojnë për një tendencë në rritje të numrit të pandehurve derguar gjyqit për vitin 2014, gjatë të cilit i janë dërguar në gjyq 15806 të pandehur, që do të thotë rritje 58,5 % në krahasim me vitin 2013. Raporti i numrit të të pandehurve për të cilët është vendosur pushimi i çështjes apo akuzës është më i ulët në vitin 2014 (16,7 %) në krahasim me totalin e të pandehurve për të cilët kanë përfundura hetimet, krahasuar me këtë raport në vitin 2013 (19 %).

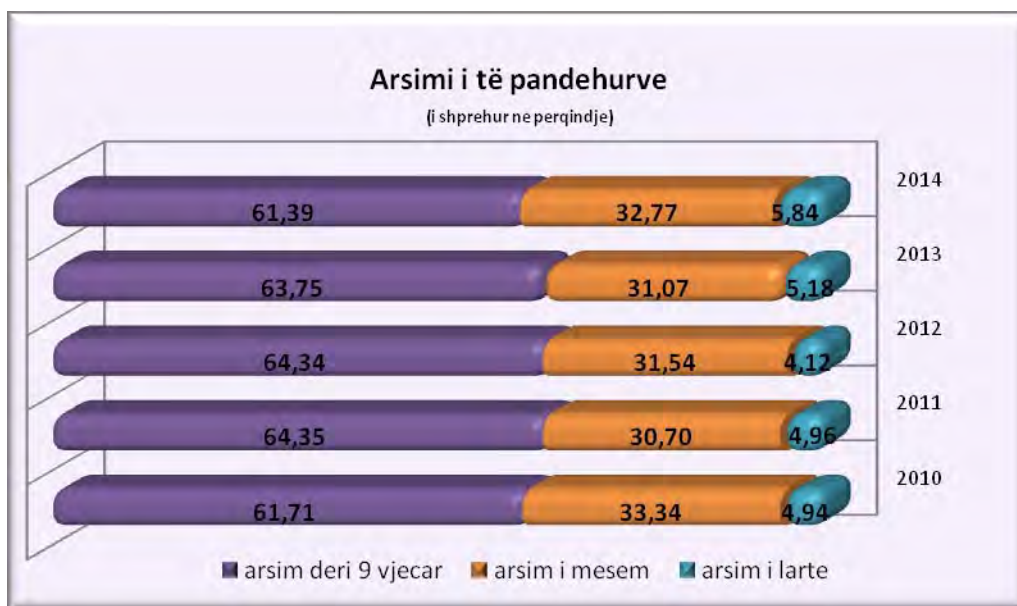
Të dhëna sociale dhe demografike për të pandehurit

Grafiku i mëposhtëm paraqet të dhëna në lidhje me gjininë e të pandehurve në vitet 2010-2014:



Nga të dhënat statistikore rezulton se raporti i të pandehurve meshkuj femra në vitin 2010 ka qenë 95.37 % me 4,63 %. Ky raport ka qenë pothuajse i pandryshuar edhe në vitin 2011, ndërkohë që në vitin 2012 është rritur edhe më shumë përqindja e të pandehurve meshkuj ndaj atyre femra, ku konkretisht 94,40 % janë meshkuj dhe 3,6 % femra. Edhe gjatë viteve 2013 e 2014 të pandehurit meshkuj përbëjnë rreth 96 % të të pandehurve të regjistruar në organin e prokurorisë.

Grafiku i mëposhtëm paraqet të dhëna në lidhje me arsimin e të pandehurve në vitet 2010-2014:

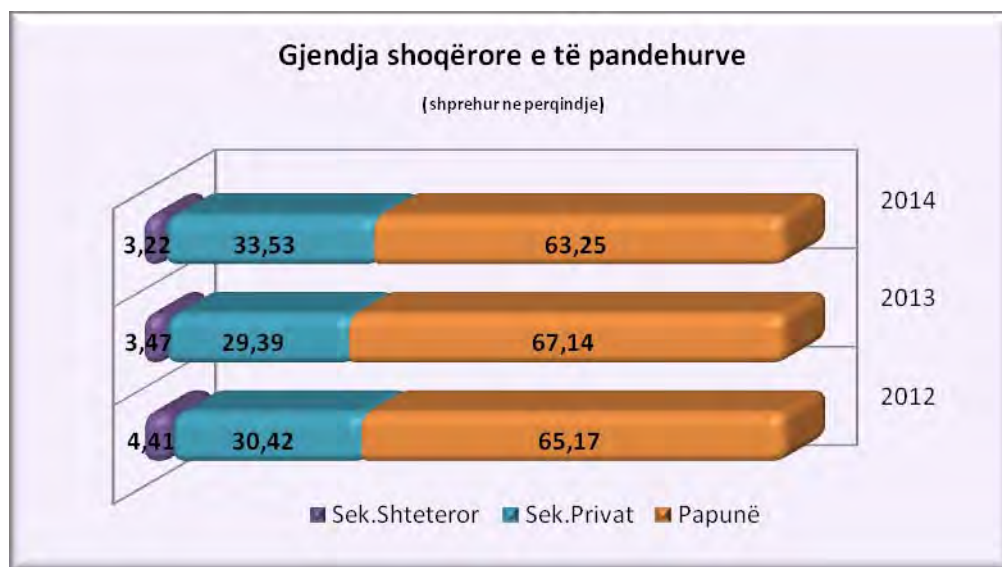


Nga të dhënat statistikore rezultojnë se në vitin 2010 rreth 61,71 % e të pandehurve janë me arsim deri 9-vjeçar, në vitin 2011 rezultojnë 64,35 % e të pandehurve me arsim deri 9 vjeçar që përbën edhe një rritje me 2,6 % krahasuar me vitin 2010, në vitin 2012 rezultojnë 64,34 % e të pandehurve me arsim deri 9 vjeçar që krahasuar me vitin 2011 janë pothuajse në të njëjtin nivel, në vitin 2013 rezultojnë 63,75 % e të pandehurve me arsim deri 9 vjeçar dhe në vitin 2014 rezultojnë 61,39 % të pandehurve me këtë nivel arsimor që përbën ulje 2,4 % në krahasim me vitin 2013.

Me arsim të mesëm, në vitin 2010 rezultojnë 33,34 % e të pandehurve, në vitin 2011 rezultojnë 30,70 % e të pandehurve, që do të thotë një ulje prej 2,6 % në krahasim me vitin 2010, në vitin 2012 rezultojnë 31,54 % e të pandehurve, që do të thotë rritje e lehtë prej 0,8 % në krahasim me vitin 2011, në vitin 2013 rezultojnë 31,07 % e të pandehurve raport i njëjtë ky me vitin 2012 dhe në vitin 2014 rezultojnë 32,77 % e të pandehurve me arsim të mesëm, që do të thotë rritje prej 2,7 % në krahasim me vitin 2013.

Me arsim të lartë, në vitin 2010 rezultojnë 4,94 % e të pandehurve, në vitin 2011 rezultojnë 4,96 % e të pandehurve, në vitin 2012 rezultojnë 4,12 % e të pandehurve, në vitin 2013 rezultojnë 5,18 % e të pandehurve ose një rritje prej 1 % në krahasim me vitin 2012 dhe në vitin 2014 rezultojnë 5,84 % e të pandehurve, që do të thotë rritje prej 0,66 % në krahasim me vitin 2013.

Grafiku i mëposhtëm paraqet të dhëna në lidhje me gjendjen shoqërore të të pandehurve për vitin 2014:



Përsa i takon gjendjes shoqërore të të pandehurve, rezultojnë se në vitin 2012, 4,41 % e të pandehurve janë të punësuar në sektorin shtetëror, në vitin 2013 të punësuar në sektorin shtetëror rezultojnë 3,47 % e të pandehurve dhe në vitin 2014 të pandehurit e punësuar në sektorin shtetëror përbëjnë 3,22 % të totalit të të pandehurve të regjistruar.

Nga të dhënat statistikore rezulton se të pandehur të punësuar në sektorin privat në vitin 2012 janë 30,42 %, në vitin 2013 rezultojnë 29,39 % dhe në vitin 2014 të pandehurit e punësuar në sektorin privat përbëjnë 33,53 % të numrit të të pandehurve ose rritje rreth 4 % krahasuar me këtë raport në vitin 2013. Në vitin 2012 rezulton se 65,17 % e të pandehurve janë të papunë, në vitin 2013 rezultojnë 67,14 % e të pandehurve të papunë dhe në vitin 2014 janë 63,25 % e të pandehurve të regjistruar që figurojnë të papunë.

Pra ajo që vërehet nga të dhënat statistikore është se gjatë tre viteve të fundit më shumë se 60 % e të pandehurve të regjistruar janë të papunë dhe ky është një nga faktorët kryesor kriminogjenë.

Grafiku i mëposhtëm paraqet të dhëna në lidhje me vendbanimin e të pandehurve për vitet 2011-2014:



Sikurse rezulton edhe nga tabela e mësipërme, në lidhje me vendbanimin e personave të cilët janë marrë të pandehur, theksojmë se nga të dhënat statistikore rezulton, se kriminaliteti mbetet një fenomen i pranishëm më shumë në zonat urbane sesa në zonat rurale dhe kjo tendencë është në rritje nga viti në vit.

Grafiku në vijim paraqet të dhëna në lidhje me gjendjen gjyqësore të të pandehurve për vitet 2011-2014:



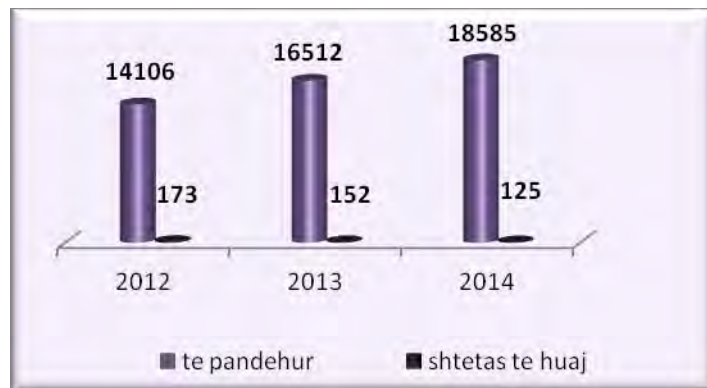
Përsa i takon gjendjes gjyqësore të të pandehurve, në vitin 2014, 1,86 % e të pandehurve janë përsëritës për të njëjtën veprë penale që do të thotë 0,6 % më pak se në vitin 2013, në vitin 2013 rezultojnë 2,45 % e të pandehurve përsëritës për të njëjtën veprë penale që ulje me 1,3 % në krahasim me vitin 2012, gjatë të cilit 3,82 % e të pandehurve janë përsëritës për të njëjtën veprë penale.

Përsëritës për vepra penale të ndryshme, në vitin 2014 rezultojnë 2,86 % e të pandehurve, që do të thotë ulje me 2,6 % në krahasim me vitin 2013, në vitin 2013 rezultojnë 5,43 % e të pandehurve përsëritës për vepra penale të ndryshme, dhe në vitin 2012 të pandehur përsëritës për vepra penale të tjera nga ajo për të cilën është ngritur akuzë gjatë vitit, janë 4,79 %.

Të pandehurit e padënuar më parë, në vitin 2014 përbëjnë 95,27 %, për vitin 2013 rezultojnë 92,11 % e të pandehurve të padënuar më parë dhe në vitin 2012 rezultojnë 91,40 % e të pandehurve të padënuar.

Shtetësia e të pandehurve

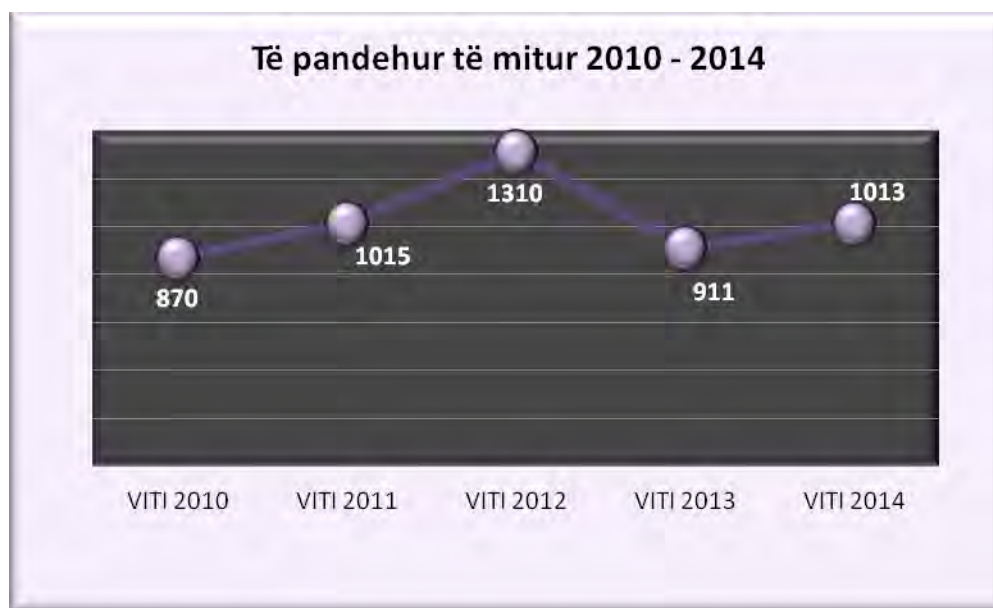
Përsa i përket shtetësisë së të pandehurve, gjatë vitit 2014, mbi 99 % e tyre janë me shtetësi shqiptare. Lidhur me shtetasit e huaj që janë hetuar për kryerjen e veprave penale në Republikën e Shqipërisë, të dhënat statistikore tregojnë se në tre vitet e fundit numri i tyre ka ardhur në ulje dhe pesha që zënë në totalin e të pandehurve të hetuar ka ardhur gjithashtu në ulje. Siç vërehet edhe nga paraqitja grafike, në vitin 2012 janë regjistruar 173 të pandehur shtetas të huaj që përbëjnë 1,23 % të të pandehurve, në vitin 2013 janë regjistruar 152 të pandehur të huaj që përbëjnë 0,92 % dhe në vitin 2014 janë regjistruar 125 të pandehur të huaj që përbëjnë 0,67 % të numrit të të pandehurve të hetuar.



Veprat penale të kryera më së shumti nga të pandehurit me shtetësi të huaj janë, falsifikimi i dokumenteve, kryer nga 8 % e të pandehurve, falsifikimi i letërnjoftimeve, i pasaportave dhe vizave, kryer nga 27 % e të pandehurve, dhe kalimi i paligjshëm i kufirit shtetëror e kryer nga 17 % e të pandehurve. Pjesa tjetër e pandehurve me shtetësi të huaj, kanë kryer vepra penale të tjera të cilat të veçuara kanë peshë specifike më të vogël se 3 % brenda totalit.

Të pandehur të mitur 2014

Grafiku i mëposhtëm paraqet të dhëna në lidhje me të pandehurit të mitur në vitet 2010-2014:



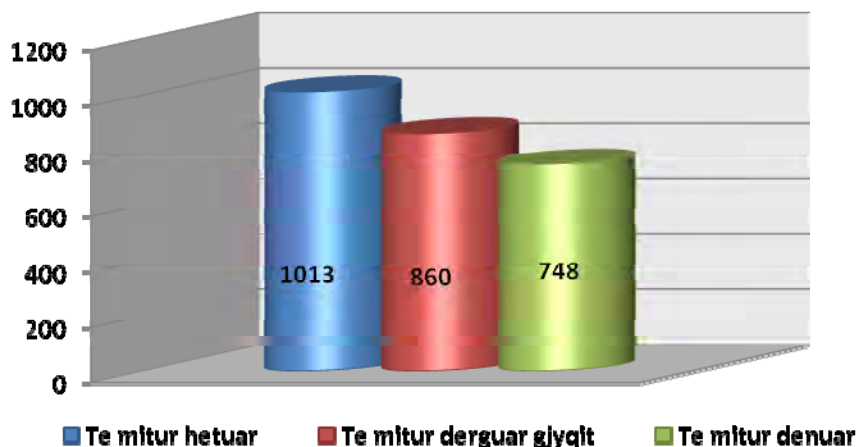
Në lidhje me të pandehurit të mitur, nga të dhënat statistikore rezulton se, në vitin 2010 rezultojnë 870 të mitur të pandehur ose rritje prej 30,82 % në krahasim me vitin 2009 dhe në vitin 2011 rezultojnë 1015 të pandehur të mitur, që do të thotë rritje prej 16,66 % në krahasim me vitin 2010, në vitin 2012 rezultojnë 1310 të pandehur të mitur, që do të thotë rritje prej 29,06 % në krahasim me vitin 2011, në vitin 2013 rezultojnë 911 të pandehur të mitur, që do të thotë ulje

prej 30 % në krahasim me vitin 2012 dhe në vitin 2014 rezultojnë 1013 të pandehur të mitur ose 11 % më shumë se në vitin 2013.

Të miturit dërguar gjyqit në vitin 2014 janë 860 ose 16,8 % më shumë se në vitin 2013, gjatë të cilit i janë dërguar gjyqit 736 të pandehur të mitur.

Në lidhje me të pandehurit e mitur të dënuar nga gjykata, nga të dhënat statistikore rezultojnë se gjatë vitit 2014 janë dënuar 748 të pandehur të mitur që përbën ulje prej 16 % në krahasim me vitin 2013 gjatë të cilit janë dënuar 891 të pandehur të mitur.

Grafikisht, paraqitet si vijon:



Kriminaliteti te të miturit sipas veprave penale paraqitet si vijon:



Siç vihet re nga grafiku Vjedhja e pasurisë përbën grupveprat penale të kryera më së shumti nga të miturit 14 deri 18 vjeç, e konkretisht nga 437 të mitur ose e shprehur në përqindje, nga 43 % e të pandehurve të mitur.

Një vepër tjetër penale problematike, për të cilën janë regjistruar 21 % e të pandehurve të mitur është ajo e “Drejtimin të automjeteve në mënyrë të parregullt”.

Lidhur me veprat penale kundër personit, rezulton se 12 % e të miturve kanë kryer vepra penale drejtuar personit.

Për veprën penale të parashikuar nga neni 283 i Kodit Penal, “Prodhimi dhe shitja e narkotikëve” janë regjistruar 4,8 % e të pandehurve të mitur.

Për veprën penale të parashikuar nga neni 278 i Kodit Penal, “Prodhimi dhe mbajtja pa leje e armëve luftarake dhe municionit” janë regjistruar 2,6 % e të pandehurve të mitur.

Për veprën penale të parashikuar nga neni 279 i Kodit Penal, “Prodhimi, mbajtja, blerja apo shitja pa leje e armëve të ftohta” janë regjistruar 2,4 % e të pandehurve të mitur.

Pjesa tjetër e të miturve të regjistruar e hetuar kanë kryer vepra penale të tjera të cilat të veçuara nuk kanë peshë specifike të veçantë brenda totalit.

Lidhur me caktimin e masave të sigurimit dhe dënimit, për të pandehurit e mitur 14 deri 18 vjeç gjatë vitit 2014,

prokurorët janë udhëzuar që të jenë proporcional në kërkimet e tyre, duke ruajtur raportin e rëndësisë së shkeljes, të drejtës së të dëmtuarit, nevojës për trajtim të posaçëm të të miturit dhe dënimit që kërkohet të caktohet ndaj tij. Prokurorët kanë ndjekur një politikë penale korrektuese ndaj të miturve duke kërkuar caktimin e dënimeve alternative të parashikuara në Kodin Penal, duke i konsideruar ato si masat më të përshtatshme në interes të të miturit, që nxisin dhe krijojnë mundësinë e ruajtjes së kontakteve të të miturit me familjen, shkollën, punën e shoqërinë.

Nga të dhënat statistikore rezulton se për vitin 2014 është kërkuar për 345 të pandehur të mitur caktimi i dënimeve alternative, kryesisht pezullimi i vendimit të dënimit me burg dhe vënia në provë, ndërsa në vitin 2013 është kërkuar caktimi i dënimeve alternative për 301 të pandehur të mitur, e shprehur në përqindje një rritje prej 15 %.

Të mitur viktimë

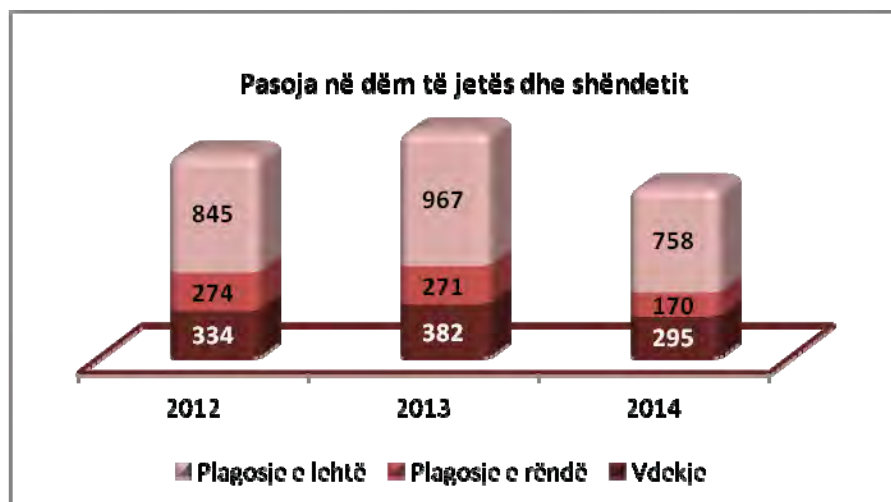
Tabela e mëposhtme paraqet të dhëna në lidhje me pasojat e veprave penale në dëm të shëndetit të të miturit gjatë vitit 2014:

Neni 79/a	Neni 85	Neni 99	Neni 100	Neni 108	Neni 110	Neni 130/a	Neni 290
1	2	1	1	1	1	1	8

Siç vërehet, numri më i madh i viktimave të mitur ka ardhur si pasojë e kryerjes së veprës penale shkelja e rregullave të qarkullimit rrugor.

Pasojat e veprave penale për vitin 2014

Grafiku i mëposhtëm paraqet të dhëna në lidhje me pasojat në dëm të jetës e shëndetit të regjistruara në tre vitet e fundit:



Në lidhje me pasojat e veprave penale në dëm të jetës, në vitin 2014 rezultojnë se numri i vdekjeve ka qenë 22,7 % më i ulët se në vitin 2013, në vitin 2013 nga të dhënat statistikore rezultojnë se në lidhje me pasojën “vdekje” ka një rritje prej 14,37 % në krahasim me vitin 2012.

Pasojat nga veprat penale në dëm të shëndetit “plagosje e rëndë”, rezultojnë në vitin 2014 ka pësuar ulje prej 37 % në krahasim me vitin 2013, ndërkohë që viti 2013 me një ulje prej 1 % në krahasim me vitin 2012.

Me ulje rezultojnë në vitin 2014 edhe numri i plagosjeve të lehta me 21 % krahasuar me vitin 2013, ndërkohë që në vitin 2013 treguesi në lidhje me pasojën “plagosje e lehtë” ka regjistruar rritje prej 14 % në krahasim me vitin 2012.

Në shifrat e mësipërme përfshihen pasojat në dëm të jetës dhe të shëndetit të personave, për çdo fakt të dyshuar kriminal të hetuar, pavarësisht nga mënyra e përfundimit të procedimit rreth tij.



III. MARRËDHËNIET JURIDIKSIONALE ME AUTORITETET E HUAJA NË ÇËSHTJET PENALE 2014

Gjatë vitit 2014 bashkëpunimi gjyqësor ndërkombëtar në çështjet penale, në të gjithë fushat e tij si, ekstradime, letërporosi, shpallje në kërkim ndërkombëtar, transferim procedimesh penale dhe personash të dënuar, njohjet e vendimeve penale etj. ka pësuar zhvillime të rëndësishme.

Institucioni i Prokurorisë është përfshirë në reformën legjislative në proces dhe përsa i takon ndryshimit të Kapitullit X të Kodit të Procedurës Penale, Bashkëpunimi Gjyqësor Ndërkombëtar, Drejtoria e Marrëdhënieve Juridiksionale me Jashtë në Prokurorinë e Përgjithshme është angazhuar aktivisht për të dhënë mendime për ndryshime specifike të dispozitave lidhur me këtë fushë, me qëllim përfaqësimin e legjislacionit shqiptar me atë ndërkombëtar të ratifikuar nga Republika e Shqipërisë.

Prokuroria e Përgjithshme gjithashtu është angazhuar për hartimin, nënshkrimin apo azhurnimin e Protokolleve të Përbashkëta të Bashkëpunimit me homologë të vendeve të rajonit, por jo vetëm, përkatësisht:

- Deklaratës së Përbashkët ndërmjet Zyrës së Prokurorit të Përgjithshëm të Republikës së Shqipërisë dhe Ministrisë së Drejtësisë së Republikës së Turqisë, e cila është nënshkruar në Tiranë më 12 Qershor 2014, me objekt forcimin e bashkëpunimit në luftën kundër kriminalitetit, korrupsionit dhe pastrimit të parave, trafikimit të qenieve njerëzore e veçanërisht, krimin të organizuar dhe ndërkufitar.
- Amendimit dhe plotësimit të Protokollit të Bashkëpunimit ekzistues të Bashkëpunimit ndërmjet Zyrës së Prokurorit të Përgjithshëm të Republikës së Shqipërisë dhe Ministrisë Publike të Republikës së Rumanisë, me qëllim zgjerimin e bashkëpunimit bilateral në fushën e parandalimit dhe luftimit të terrorizmit, krimin të organizuar, korrupsionit dhe krimin ekonomik e financiar.
- Programit të Bashkëpunimit ndërmjet Zyrës së Prokurorit të Përgjithshëm të Republikës së Shqipërisë dhe Zyrës së Prokurorit të Përgjithshëm të Republikës së Azerbajxhanit, në fushën e bashkëpunimit reciprok në çështjet penale.
- Marrëveshjes mbi bashkëpunimin ndërmjet Zyrës së Prokurorit të Përgjithshëm të Republikës së Shqipërisë dhe Zyrës së Prokurorit të Përgjithshëm të Republikës së

Greqisë, me qëllim forcimin dhe rritjen e mëtejshme të bashkëpunimit dypalësh në luftën kundër kriminalitetit.

- Memorandum ndërmjet Prokurorive të Përgjithshme të Republikës së Shqipërisë dhe Bosnjës dhe Herzegovinës që do të ketë si objekt krimin e organizuar, trafikimet, pastrimin e parave, sekuestrimin e aseteve, etj.
- Memorandumit të Bashkëpunimit ndërmjet Prokurorisë së Përgjithshme dhe Drejtorisë Kombëtare të Antimafias Italiane, me objekt forcimin e bashkëpunimit në luftën kundër krimit të organizuar, pastrimit të parave, korrupsionit, etj., si dhe ngritjen e skuadrave të përbashkëta hetimore. Vlerësohet të theksohet se, ky Memorandum është zbatuar menjëherë duke rritur në mënyrë të ndjeshme bashkëpunimin dhe koordinimin për procedime penale konkrete.

Gjatë vitit 2014 Institucioni ynë ka ndërmarrë inisiativë për amendimin dhe nënshkrimin e Traktateve Dypalëshe përkatësisht,

- Traktatin e Ekstradimit midis Mbretërisë Shqiptare dhe Shteteve të Bashkuara të Amerikës, nënshkruar në 1 Mars 1933.
- Konventën mbi Ekstradimin e Keqbërësve ndërmjet Shqipërisë dhe Mbretërisë së Bashkuar, nënshkruar në 22 Korrik 1926.

Mbi bazën e të dhënave statistikore për rastet e bashkëpunimit gjyqësor ndërkombëtar gjatë vitit 2014, më poshtë paraqesim analizën specifike sipas fushave përkatëse, e më konkretisht:

3.1 Ekstradime

i. Ekstradime nga jashtë

Nga të dhënat statistikore rezulton se gjatë vitit 2014 janë paraqitur 117 kërkesa ekstradimi për subjektet e shpallur në kërkim ndërkombëtar mbi bazën e një vendimi penal të formës së prerë ose vendimi për caktimin e masës së sigurimit personal “*arrest në burg*”, të cilët janë arrestuar ose lokalizuar nga autoritetet policore të shteteve të tjera. Krahasuar me vitin 2013, gjatë vitit 2014 vërehet një ulje tejet e lehtë në masën 0,07 % e numrit të kërkesave të paraqitura për ekstradim nga jashtë.

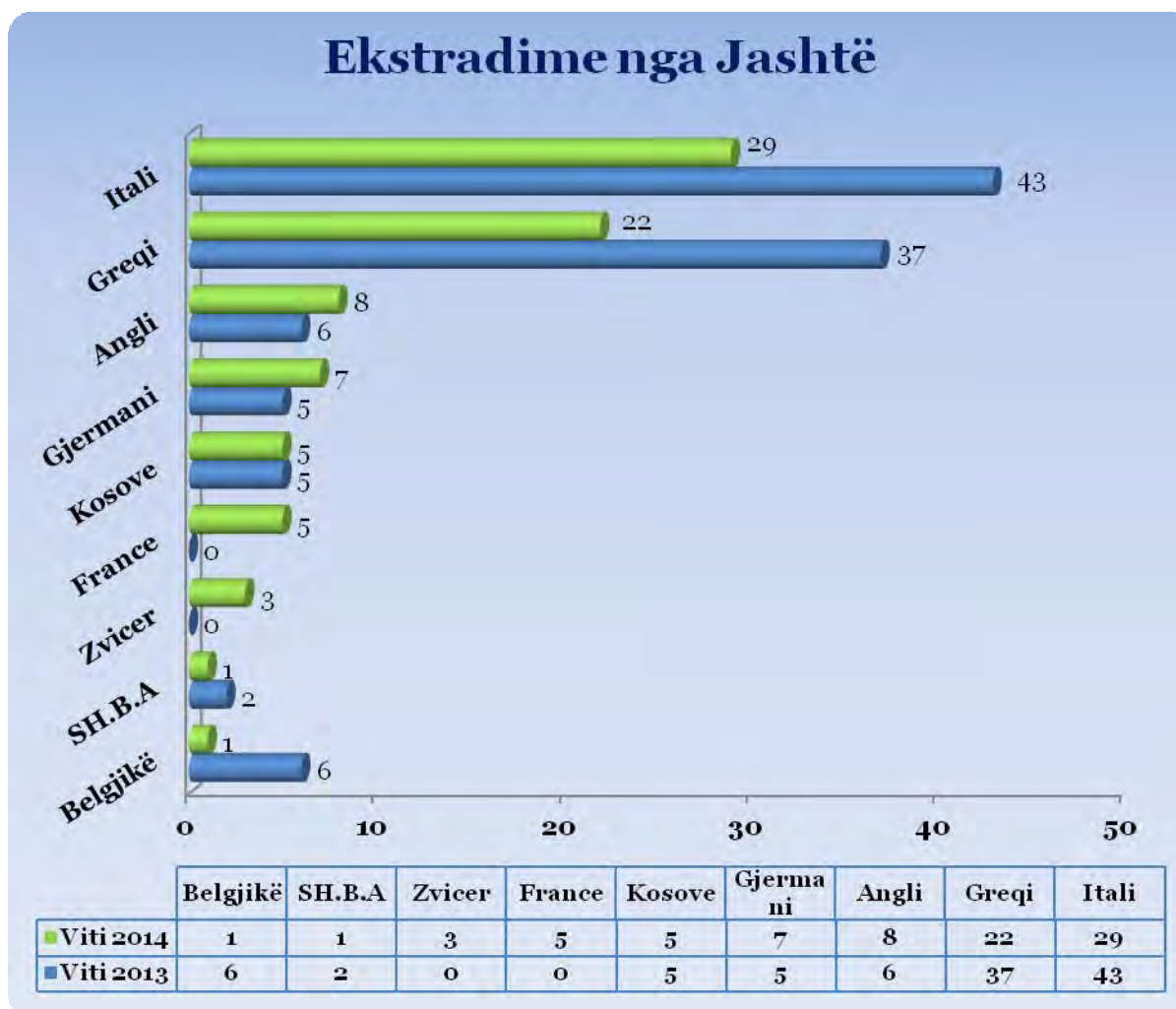
Më poshtë paraqesim në formë tabelare dhe grafike të dhënat për periudhën 2012-2013-2014:

	Viti 2012	2013	2014
Nr. kërkesave për ekstradim	59	125	117



Nga të dhënat statistikore konstatohet se, gjatë vitit 2014, ashtu si dhe në vitin 2013, numri më i madh i kërkesave për ekstradim vijon t'i jetë paraqitur autoriteteve italiane dhe greke, përkatësisht 29 dhe 22 kërkesa. Në tabelën e mëposhtme paraqiten të dhënat statistikore për këtë tregues (*ekstradime nga jashtë*), si dhe grafiku përkatës sipas shteteve të cilëve i janë drejtuar kërkesat për ekstradim:

Shteti	Viti 2013	Viti 2014
Belgjikë	6	1
SH.B.A	2	1
Zvicer	0	3
France	0	5
Kosove	5	5
Gjermani	5	7
Angli	6	8
Greqi	37	22
Itali	43	29



ii. Ekstradime për jashtë

Nga të dhënat statistikore rezulton se gjatë vitit 2014 janë arrestuar në territorin e Republikës së Shqipërisë me qëllim ekstradimin drejt shteteve të tjera 97 shtetas shqiptarë apo të huaj, duke pësuar një zbritje në masën 28,7% krahasuar me vitin 2013.

Vlen të theksohet se për 21 subjekte, autoritetet italiane kanë konvertuar procedurën e ekstradimit me njohjen dhe ekzekutimin në Shqipëri të vendimeve penale të dhënë nga këto autoritete në ngarkim të shtetasve shqiptarë. Ndërsa, për 7 persona është revokuar Urdhri i Arrestit Ndërkombëtar nga shteti kërkues dhe për 5 persona është refuzuar ekstradimi nga autoritetet shqiptare.

Viti	2012	2013	2014
Ekstradime për jashtë	106	136	97

Sa i takon volumit të ekstradimeve për jashtë gjatë periudhës 2013-2014, rezulton se viti 2014 përbën 42 % të volumit, ndërsa viti 2013 përbën 58 %, sikurse paraqitet në grafikun e mëposhtëm:



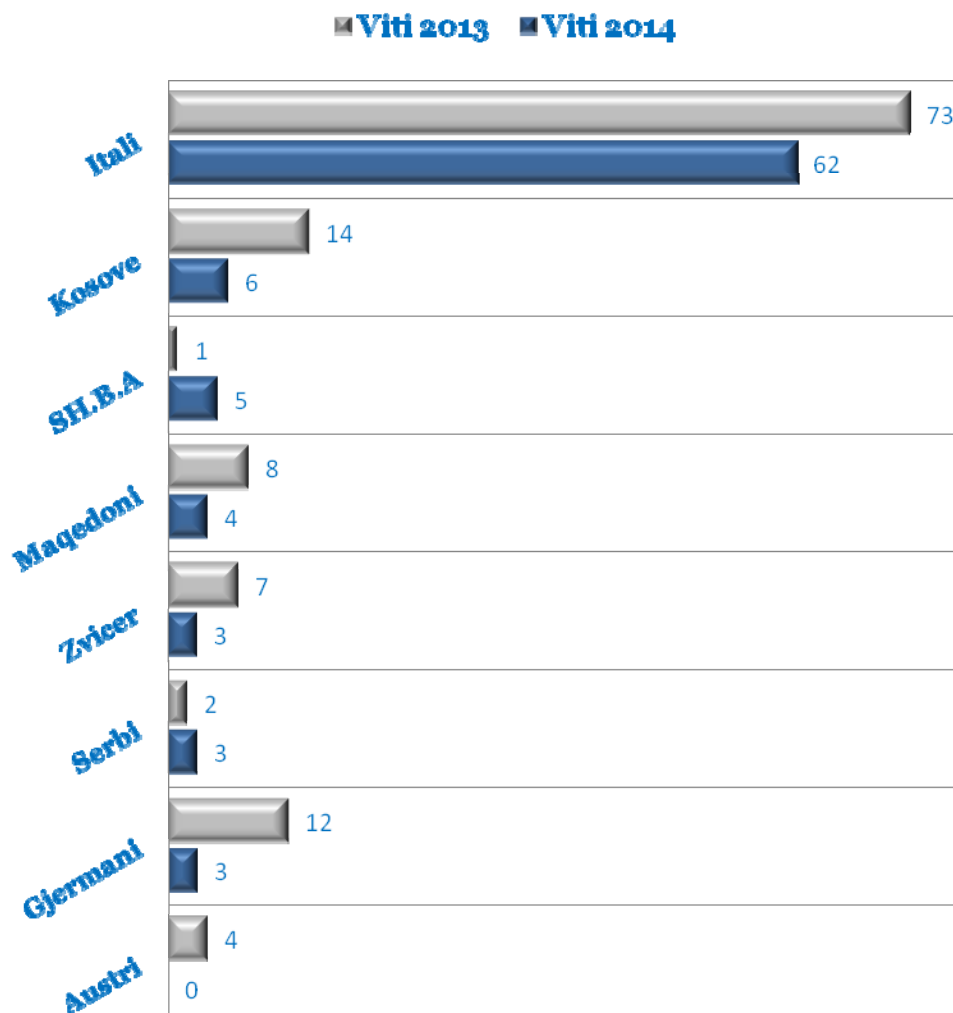
Sikurse paraqitet në tabelën e mëposhtme vërehet se, gjatë vitit 2014 numri më i lartë i kërkesave të ekstradimit për shtetasit shqiptarë ose të huaj, të arrestuar në territorin e Republikës së Shqipërisë është paraqitur nga Italia me 62 kërkesa, Kosova 6 kërkesa, SHBA 5 kërkesa, Maqedonia 4 kërkesa etj.

Krahasuar me vitet e kaluara gjatë vitit 2014 vërehet rritje e kërkesave për ekstradim nga Shtetet e Bashkuara të Amerikës, përkatësisht nga 1 në vitin 2013 në 5 kërkesa gjatë vitit 2014.

Sa më sipër, paraqitet grafikisht:

Shteti	Viti 2014	Viti 2013
Austri	0	4
Gjermani	3	12
Serbi	3	2
Zvicër	3	7
Maqedoni	4	8
SH.B.A	5	1
Kosovë	6	14
Itali	62	73

Ekstradime për jashtë



Në kuadër të paraqitjes së kërkesave nga autoritetet e huaja për ekstradimin nga Shqipëria drejt shteteve kërkuese, vlen të theksohet se, Drejtoria e Marrëdhënieve Juridiksionale me Jashtë gjatë vitit 2014 i ka kërkuar Prokurorisë pranë Gjykatës së Shkallës së Parë për Krimet e Rënda në **19 raste**, zbatimin e masave parandaluese kundër pasurisë së këtyre shtetasve, brenda objektit të nenit 3, pika 1/d (*fusha e zbatimit*) dhe nenin 8/1 (*verifikimet paraprake*) të Ligjit nr. 10192, datë 03.12.2009, “Për parandalimin dhe goditjen e krimit të organizuar dhe trafikimit nëpërmjet masave parandaluese kundër pasurisë”.

3.2 Letërporositë

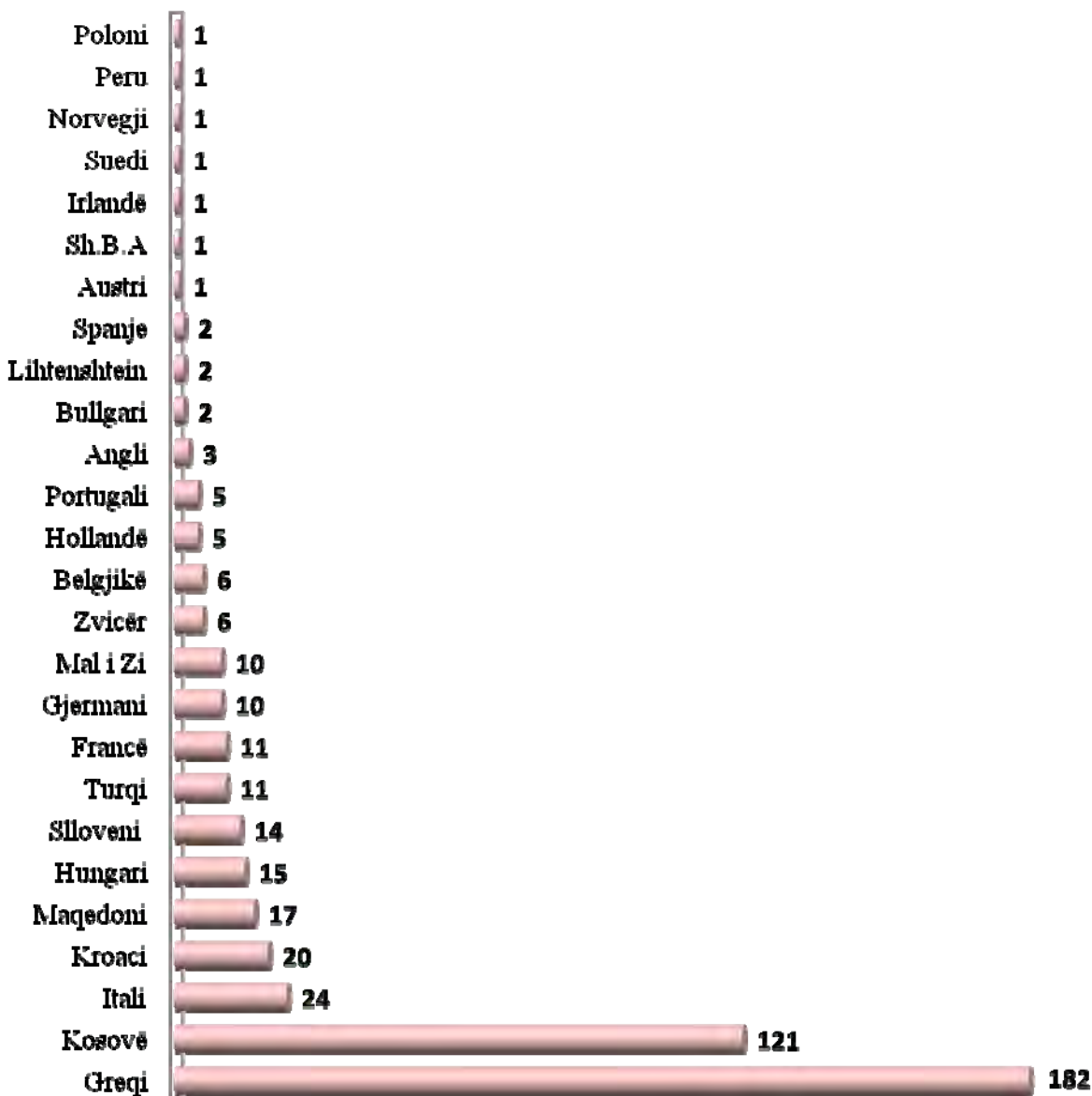
i. Letërporositë nga jashtë

Sa i takon kërkesave për ndihmë juridike në çështjet penale të ardhura nga autoritetet e huaja, gjatë vitit 2014 janë transmetuar 473 letërporosi, e dhënë kjo e cila rezulton me ulje në masën 18 % krahasuar me vitin 2013, vit në të cilin janë transmetuar 675 letërporosi.



Duke iu referuar të dhënave statistikore konstatohet se, numri më i lartë i kërkesave ka ardhur nga shtetet kufitare si, Greqia me 182 kërkesa, Kosova me 121, Italia 24, Kroacia 20 kërkesa, Maqedonia 17, Hungaria 15, Sllovenia 14, Turqia e Franca 11 kërkesa, Gjermani dhe Mali i Zi 10 kërkesa, Zvicër e Belgjikë 6 kërkesa, Holanda e Portugalia 5 kërkesa, Anglia 3 kërkesa, Bullgaria, Lihtenshteini dhe Spanja përkatësisht nga 2 kërkesa etj..

Sa më sipër paraqitet në grafikun e mëposhtëm:

Letërporosi nga jashtë**ii. Komisione Rogatore dhe dorëzime të kontrolluara**

Një pjesë e kërkesave për ndihmë juridike ekzekutohen në prezencë të përfaqësuesve të autoriteteve huaja të drejtësisë, gjë e cila parashikohet shprehimisht nga neni 16 i Ligjit nr. 10193, datë 03.12.2009 “Për marrëdhëniet juridiksionale me autoritetet e huaja në çështjet penale”. Më konkretisht, disa komisione rogatore dhe dorëzime të kontrolluara përmenden si më poshtë:


- a. Gjykata Luven, **Belgjikë**, ka përcjellë kërkesën për ndihmë juridike mbi një grup të strukturuar kriminal i përbërë nga shtetas shqiptarë, për kryerjen e veprës penale të “*Vjedhjes*”, me objekt kryerjen e veprimeve hetimore, si kontrollë banesash, sekuestrime pasurish të gjetura etj. në territorin e Republikës së Shqipërisë.
- b. Gjykata Luven, **Belgjikë**, ka përcjellë komisionin rogator shtesë mbi grupin e mësipërm të strukturuar kriminal, me të cilin kërkohet kryerjen e veprimeve hetimore, në territorin e Republikës së Shqipërisë për disa shtetas shqiptarë.
- c. Gjykata Flamande e Brukselit, **Belgjikë**, ka përcjellë kërkesën për ndihmë juridike mbi një grup të strukturuar kriminal i përbërë nga shtetas shqiptarë, për kryerjen e veprës penale të “*Shfrytëzimit të prostitucionit*” dhe “*Trafikimit të qënieve njerëzore*”.
- d. Gjykata e Shkallës së Parë Brugge, **Belgjikë**, ka transmetuar kërkesën për ndihmë juridike, në kuadër të ndjekjes penale për kryerjen e veprave penale të “*Posedimit, blerjes dhe shitjes së një sasive kokaine, amfitaminash, në rrethanat rënduese që veprat penale janë kryer në kuadër të pjesëmarrjes me rol kryesor ose jokryesor brenda një grupimi*” etj, parashikuar nga legjislacioni penal belg.
Objekti i letërporosisë është kryerja e disa veprimeve hetimore si, verifikimi i gjendjes gjyqësore, përcjellja e dinamikës së hyrje-daljeve të këtyre subjekteve nga territori i Republikës së Shqipërisë, kryerja e hetimit pasuror, kontrollë banesash, kontrolli dhe sekuestrimi i llogarive bankare etj.
- e. Prokuroria e **Mbretërisë së Bashkuar** në kuadër të *Operacioni Solute*, ka përcjellë kërkesën për ndihmë juridike, me objekt kryerjen e veprimeve hetimore, në territorin e Republikës së Shqipërisë, në prani të autoriteteve gjyqësore britanike.
- f. Shërbimi i Prokurorisë së **Mbretërisë së Bashkuar**, ka përcjellë rogatore mbi një grup të strukturuar kriminal, për kryerjen e veprës penale të “*Trafikimit të lëndëve narkotike*”, me objekt kryerjen e veprimeve hetimore në territorin e Republikës së Shqipërisë.
- g. Prokuroria e Republikës pranë Gjykatës së Akulla-s, **Itali**, ka përcjellë rogatore në kuadër të *Operacionit Ellenika* mbi një grup të strukturuar kriminal, për kryerjen e veprës penale të “*Trafikimit të lëndëve narkotike*”, me objekt kryerjen e veprimeve hetimore në territorin e Republikës së Shqipërisë.

- h. Gjykata e Shkallës së Parë Bruksel, **Belgjikë**, ka transmetuar kërkesën për ndihmë juridike në kuadër të ndjekjes penale për kryerjen e veprave penale të “*Importit dhe eksportit të lëndëve narkotike ne rrethanat ku veprat e kryera cilësohen si akt i pjesëmarrjes në grup*”.
- Objekti i letërporosisë është kryerja e një sërë veprimesh hetimore si verifikime, marrje ne pyetje, sekuestrim pasurie etj.
- i. Gjykata e Shkallës së Parë Paris, **Francë**, ka transmetuar kërkesën për ndihmë juridike, në kuadër të hetimeve për kryerjen e veprave penale të “*Trafikut të armëve dhe bashkëpunimit në bandë të organizuar me qëllim trafikun e armëve*”, parashikuar nga legjislacioni penal francez.
- Objekti i letërporosisë është kryerja e një sërë veprimesh procedurale me pjesëmarrjen e përfaqësuesve të autoriteteve franceze gjatë kryerjes së veprimeve.
- j. Prokuroria Publike e Kantonit të Gjenevës, **Zvicër**, ka transmetuar një kërkesë për ndihmë juridike lidhur me procedimin penal të regjistruar nga këto autoritete në kuadër të vrasjes së një shtetasi shqiptar.
- Komisioni Rogator ka si objekt kryerjen e disa veprimeve procedurale (*marrje në pyetje të familjarëve të viktimës, identifikime subjektsh, identifikime abonentësh dhe tabulate numrash telefonikë, marrje profili ADN-je, etj.*), në prezencën e përfaqësuesve të autoriteteve gjyqësore zviceriane.
- k. Prokuroria Publike të Kantonit të Gjenevës, **Zvicër**, në kuadër të procedimit penal të regjistruar për veprat penale të “*Vrasjes*” dhe “*Shkeljes së ligjit mbi lëndët narkotike*”.
- Kërkesa për ndihmë juridike ka si objekt kryerjen e disa veprimeve procedurale, në prezencë dhe të përfaqësuesve të autoriteteve zviceriane të drejtësisë.
- l. Rogatore e autoriteteve **zvicerane** të drejtësisë me objekt kryerjen e veprimeve hetimore në territorin e Republikës së Shqipërisë, asistuar edhe nga autoritetet zvicerane.
- m. Prokuroria Publike e Hanoverit, Gjermani ka përcjellë kërkesën për ndihmë juridike në kuadër të procedimit penal të regjistruar nga këto autoritete, ndaj një grupi të strukturuar kriminal, i cili trafikonte lëndë narkotike në sasi të mëdha.
- Lëtërporosia kishte si objekt kryerjen e një sërë veprimesh hetimore si, *përgjimin,urvejimin, kontrollin, sekuestrimin e pasurive, kryerjen e verifikimeve mbi pasuritë e luajtshme e të paluajtshme të personave të dyshuar si anëtarë të këtij grupi kriminal etj.*

- n. Autoritetet kosovare të drejtësisë, përkatësisht Prokuroria Speciale e Republikës së Kosovës, ka transmetuar drejtpërsëdrejti, një kërkesë për ndihmë juridike, për veprat penale të “Organizimit, drejtimit apo financimit të trafikimit të narkotikëve apo substancave psikotrope”, “Pjesëmarrjes ose organizimit të organizatës kriminale”, “Pastrimit të parave” dhe “Blerjes, posedimit, shpërndarjes dhe shitjes së paautorizuar të narkotikëve, substancave psikotrope dhe analoge”.

iii. Letërporositë për jashtë

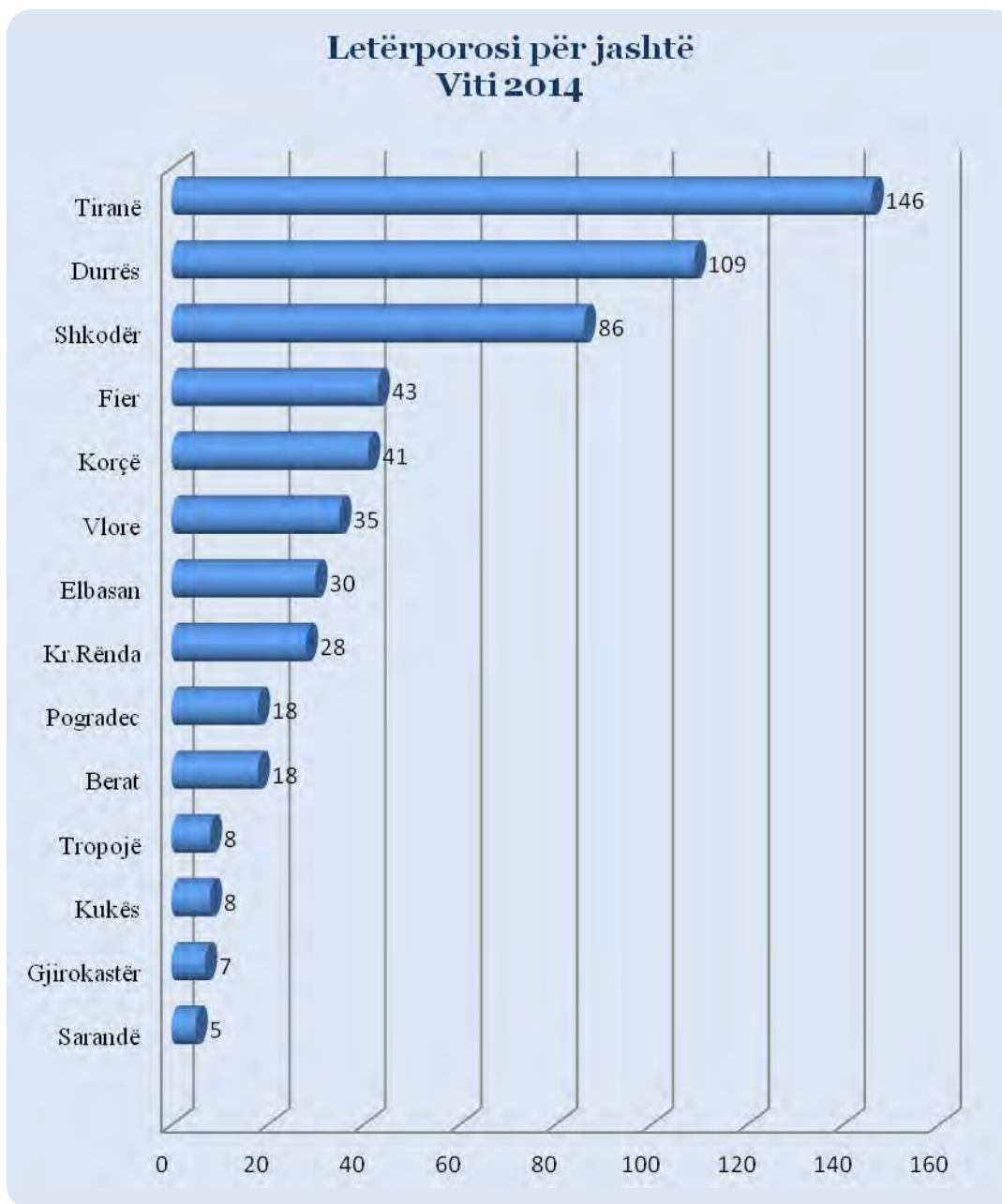
Gjatë vitit 2014, Prokuroritë e Rretheve Gjyqësore i kanë drejtuar autoriteteve të huaja gjyqësore gjithsej 608 kërkesa për ndihmë juridike në kuadër të ushtrimit në vendin tonë të ndjekjes penale ndaj subjekteve shqiptarë dhe të huaj, ndërsa konstatohet pothuajse dyfishim i numrit të letërporosive për jashtë krahasuar me vitin e kaluar.



Nga totali i letërporosive për jashtë vërehet se, për vepra penale kundër personit janë dërguar 24 letërporosi, për vepra penale kundër pasurisë dhe ekonomisë 235 letërporosi, për vepra penale

kundër autoritetit të shtetit 105 letërporosi, vepra penale kundër drejtësisë 4 ndërsa për vepra penale të kryera nga organizata kriminale 2 letërporosi etj.

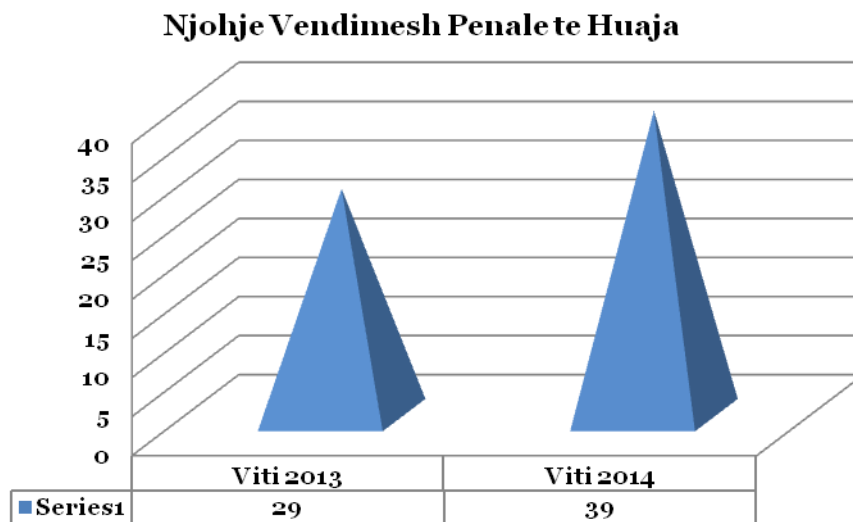
Në grafikun e mëposhtëm paraqiten disa nga Prokuroritë e Rretheve Gjyqësore që rezultojnë me numrin më të madh të letërporosive të dërguara jashtë vendit, nga të dhënat statistikore rezulton se kanë dërguar letërporosi përkatësisht Prokuroritë, Tiranë 146, Durrës 109, Shkodër 86, Fier 43, Korçë 41, Vlorë 35, Elbasan 30, Prokuroria për Krime të Rënda 28, Pogradec e Berat 18, Kukës e Tropojë 8 etj.



3.3 Njohjet e vendimeve penale.

i. Njohjet e vendimeve penale të huaja

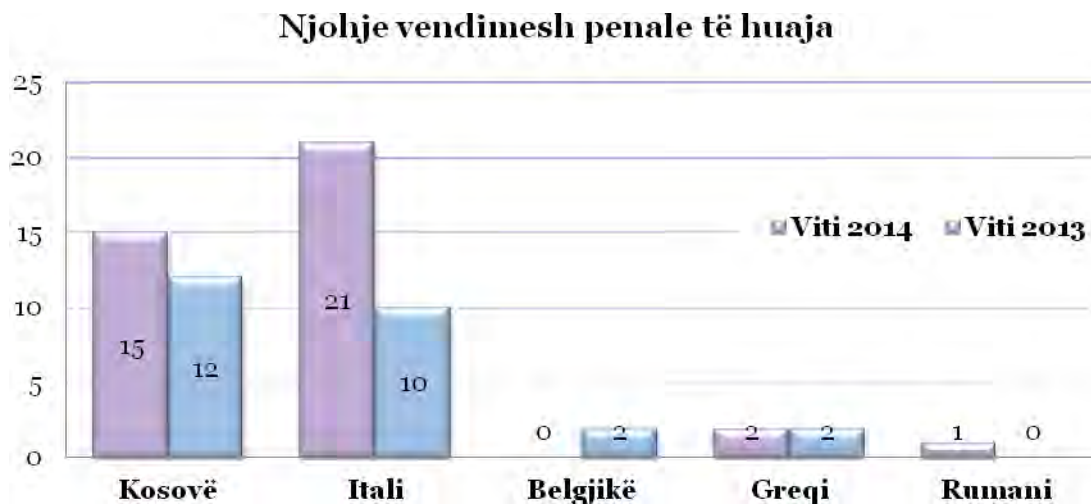
Në vitin 2014 është kërkuar në 39 raste njohja e vendimeve penale të huaja dhënë në ngarkim të shtetasve shqiptarë, duke konstatuar rritje me 34,5 % krahasuar me vitin 2013, në të cilin është kërkuar njohja e vendimeve penale në 29 raste.



Nga të dhënat statistikore vërehet se, Kosova dhe Italia zënë pjesën më të madhe të kërkesave për njohje, përkatësisht me 15 dhe 21 kërkesa.

Shtetet	Njohje vendimesh penale të huaja	
	Viti 2014	Viti 2013
Kosovë	15	12
Itali	21	10
Belgjikë	0	2
Greqi	2	2
Rumani	1	0
Totali	39	26

Sa më sipër, paraqitet në grafikun e mëposhtëm:



ii. Njohjet e vendimeve penale shqiptare jashtë vendit

Nga të dhënat statistikore rezulton se, gjatë vitit 2014 autoritetet shqiptare kanë paraqitur gjithsej 10 kërkesa për njohjen e vendimeve penale shqiptare jashtë vendit, krahasuar me 16 të tilla në vitin 2013, duke konstatuar kështu rënie të numrit të kërkesave.



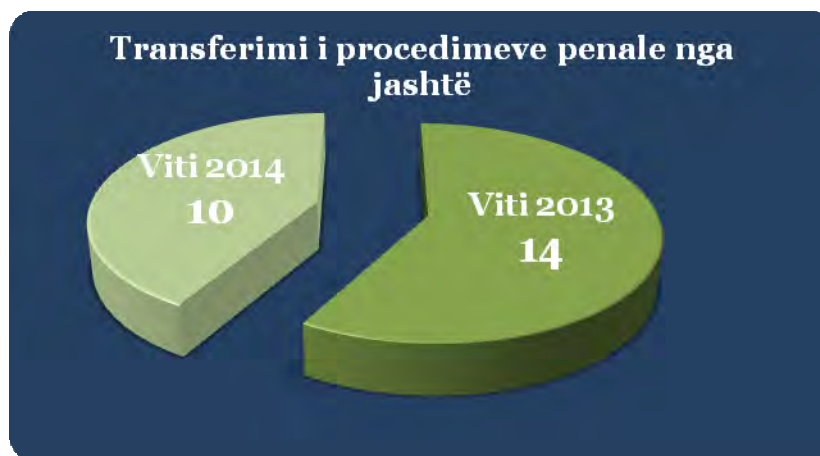
Në tabelën e mëposhtme, shihet qartë se numri më i lartë i kërkesave i është dërguar autoriteteve kosovare me 8 të tilla, duke vijuar më pas Greqisë dhe Gjermanisë përkatësisht me 1 kërkesë.

Njohje vendimesh penale shqiptare jashte vendit		
	Viti 2013	Viti 2014
Kosovë	9	8
Bullgari	2	0
Maqedoni	2	0
Itali	1	0
Bosnjë-Herz.	1	0
Mal i Zi	1	0
Greqi	0	1
Gjermani	0	1
Totali	16	10

3.4 Transferimet e procedimeve penale

i. Transferimet e procedimeve nga jashtë

Në vitin 2014 është kërkuar në 10 raste transferimi i procedimeve penale nga jashtë me qëllim ushtrimin e ndjekjes penale në Shqipëri, duke konstatuar një ulje të lehtë krahasuar me vitin 2013, në të cilin është kërkuar transferimi në 14 raste.



Vlen të theksojmë se, numri më i lartë i kërkesave për transferimin e procedimeve nga jashtë i përket Kosovës dhe Anglisë përkatësisht me nga 3 procedime të transferuara, ndërsa Greqia 2, Italia e Kroacia nga 1 procedim të transferuar në Shqipëri.

ii. Transferimet e procedimeve për jashtë

Në lidhje me transferimet e procedimeve për jashtë, sikurse paraqitet në grafikun e mëposhtëm, gjatë vitit 2014 rezulton se autoritetet shqiptare kanë transferuar tek autoritetet e huaja gjithsej 3 procedime penale. Më konkretisht, 2 procedime penale janë transferuar në Kosovë, përkatësisht nga Prokuroria për Krime të Rënda Tiranë dhe Prokuroria e Rrethit Gjyqësor Kukës, ndërsa 1 procedim i Prokurorisë së Rrethit Gjyqësor Tiranë është transferuar në Austri.

Transferimi i procedimeve penale për jashtë

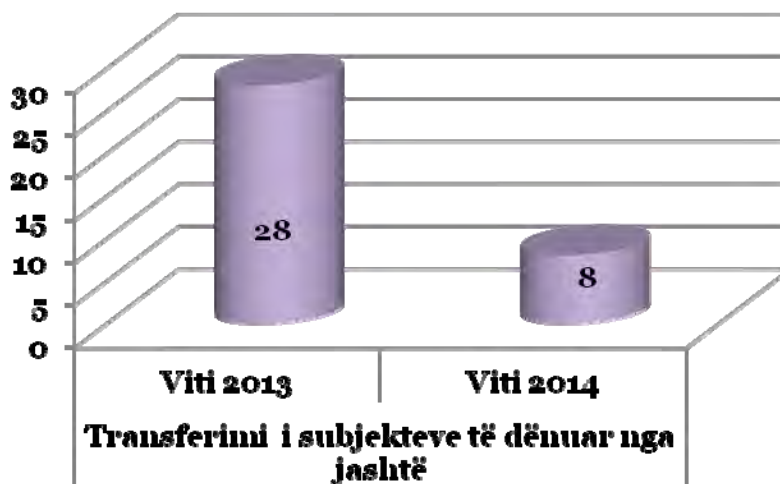


3.5 Transferimet e personave të dënuar

i. Transferimet e personave të dënuar nga jashtë

Në vitin 2014 janë paraqitur në 8 raste kërkesa për transferimin e subjekteve të dënuar nga jashtë, e më konkretisht nga Italia me 3 kërkesa, nga Anglia 2 kërkesa, si dhe Kosova, Sllovenia e Suedia përkatësisht me 1 kërkesë, duke konstatuar një ulje të ndjeshme krahasuar me vitin 2013, në të cilin është kërkuar transferimi në 28 raste.

Viti	2013	2014
Transferimi i të dënuarve nga jashtë	28	8



ii. Transferimet e personave të dënuar për jashtë

Në vitin 2014 është kërkuar në 9 raste transferimi jashtë vendit i subjekteve të dënuar nga autoritetet shqiptare, duke konstatuar një ulje të ndjeshme krahasuar me vitin 2013, në të cilin është kërkuar transferimi në 21 raste.



Konstatohet se, gjatë vitit 2014 është ulur numri i kërkesave të të dënuarve në Shqipëri për transferim jashtë vendit, e më konkretisht për transferim në Itali janë paraqitur 7 kërkesa, si dhe për në Maqedoni, Greqi e Suedi përkatësisht nga 1 kërkesë.

3.6 Urdhrat e arrestit ndërkombëtar

Një pjesë e rëndësishme e punës së Drejtorisë së Marrëdhënieve Juridiksionale me Jashtë në Prokurorinë e Përgjithshme është trajtimi i shpalljeve apo heqjeve nga kërkimi ndërkombëtar i

shtetasve shqiptarë në ngarkim të të cilëve ka një vendim të formës së prerë (*me një dënim të paktën prej 4 muajsh burgim*) ose një vendim për caktim mase sigurimi “*Arrest në burg*”. Ky proces realizohet në koordinim me Prokuroritë pranë Gjykatave të Shkallës së Parë në vendin tonë.



Sa i takon urdhrave të arrestit ndërkombëtar për subjektet e dënuar nga autoritetet shqiptare të drejtësisë ose me masë sigurimi personal “*Arrest në burg*”, konstatohet se gjatë vitit 2014 Prokuroria Shqiptare ka shpallur në kërkim ndërkombëtar gjithsej 207 subjekte. Ky tregues ka pësuar rritje me 11,3% krahasuar me vitin 2013, në të cilin janë shpallur në kërkim ndërkombëtar 186 subjekte.

Projekte me partnerët

Për forcimin e luftës kundër kriminalitetit një ndihmesë të konsiderueshme për institucionin e Prokurorisë kanë dhënë dhe vijojnë të japin edhe projektet/misionet ndërkombëtare PAMECA IV dhe OPDAT, e së fundmi Projektet EURALIUS IV, IPA 2013, si dhe Delegacioni i Bashkimit Evropian në Shqipëri, të cilët në fushat e veprimit respektiv kanë tashmë objektiva konkrete në drejtim të asistencës për të forcuar kapacitetet institucionale, duke ndikuar veçanërisht në rritjen e bashkëpunimit ndërmjet Prokurorisë dhe Policisë së Shtetit, në lidhje me hetimet për krimin e organizuar, krimet e rënda dhe korrupsionin, si dhe përmirësimin e legjislacionit penal shqiptar.

Në aspektin teknik vlen të theksohet se qëllimi i Programit Rajonal IPA 2013: “*Bashkëpunimi Ndërkombëtar në Drejtësinë Penale: Rrjeti i Prokurorëve në Ballkanin Perëndimor*” është të parandalojë dhe të luftojë krimet e rënda, krimin e organizuar ndërkufitar dhe çështjet e korrupsionit me element ndërkufitar, si edhe shkatërrimi i organizatave kriminale të përfshira në trafikun e paligjshëm, me destinacion vendet e Bashkimit Evropian, në veçanti trafikimin e armëve, trafikimin e narkotikëve dhe trafikimin e qenieve njerëzore.

Objektivat specifike të këtij Programi janë:

- (1) forcimi i kapaciteteve operacionale dhe aftësitë e zyrave të Prokurorëve të Përgjithshëm në shtetet përfituese, me qëllim hetimin dhe ndjekjen penale të çështjeve të krimeve të rënda dhe krimin të organizuar ndërkufitar, përfshirë çështje të lidhura me trafikimin e paligjshëm me destinacion vendet anëtare të BE-së, veçanërisht trafikimi i armëve, trafikimi i narkotikëve dhe trafikimi i qënieve njerëzore;
- (2) të përgatisë vendet përfituese për të aplikuar gradualisht dispozitat e Urdhër Arrestit Evropian (European Arrest Warrant).

Rezultatet:

- rritja e numrit të hetimeve (paralele), ndjekjeve penale dhe kërkesave për Ndihmë të Ndërsjelltë Juridike (MLA), në fushën e krimeve të rënda dhe krimin të organizuar ndërkufitar, përfshirë rritjen e numrit të Ekipeve të Përbashkëta Hetimore.
- përmirësimi i kapaciteteve të Zyrave të Prokurorive të Përgjithshme në vendet përfituese të projektit, në mënyrë që të realizojnë hetime dhe ndjekje penale të çështjeve ndërkufitare në krimin e organizuar, krimin financiar dhe ekonomik si edhe krimet e korrupsionit.
- bashkëpunim operacional dhe strategjik i intensifikuar midis Rrjetit të Prokurorëve të Ballkanit Perëndimor dhe Institucioneve Evropiane relevante si; Eurojust-I, EJM, dhe Europol-i.

3.7 Trajnime, vizita të prokurorëve jashtë vendit

Gjatë vitit 2014, Institucioni i Prokurorisë, ka marrë pjesë duke u përfaqësuar nga prokurorë, OPGJ dhe ndihmës ligjorë, në një sërë aktivitetesh ndërkombëtarë si, trajnime, vizita, konferenca etj., ndër të cilat përmendim eventet me tema si, *trafikimi i qënieve njerëzore; konferenca mbi korrupsionin; praktikat e mira të ndjekjes penale; bashkëpunimi gjyqësor ndërkombëtar në fushën e krimin kibernetik; rishikimi i konventës së KE-së për hetimin, depistimin e produkteve të krimin; lufta ndaj fallsifikimit të monedhave; bashkëpunimi në fushën e asistencës së ndërsjelltë juridike në kuadër të luftës kundër pastrimit të parave; reforma në legjislacionin penal dhe sistemin gjyqësor; hetimi dhe ndjekja penale e krimin kibernetik; bashkëpunimi ndërkombëtar mes zyrave të prokurorive; administrimi i drejtësisë; roli i Prokurorit të Përgjithshëm në vendet e rajonit; instrumentet moderne të bashkëpunimit gjyqësor në vendet anëtare të BE; shteti i së drejtës në erën e ndryshimit, siguria, drejtësia sociale dhe qeverisja gjithëpërfshirëse etj.*

Ndër këto aktivitete përmendim:

- Konferencën e organizuar nga Zyra e Prokurorit të Përgjithshëm me mbështetjen e BE nëpërmjet TAIEK Instruments, me temë “Roli i Prokurorëve të Përgjithshëm në vendet e

Ballkanit Perëndimor në rrugën drejt BE”, e cila u zhvillua në muajin Maj 2014 në Tiranë. Në të morën pjesë Prokurorët e Përgjithshëm të vendeve të Ballkanit Perëndimor përkatësisht, Maqedoni, Bosnjë-Herzegovinë, Kosovë dhe Mali i Zi. Gjithashtu, në rolin e ekspertëve morën pjesë personalitete si, Presidenti i Shoqatës Ndërkombëtare të Prokurorëve, Zv. Prokurori Kombëtar i Antimafia-s Italiane, Zv. Prokurori i Përgjithshëm i Mbretërisë së Belgjikës.

- Trajnimin e organizuar nga Zyra e Prokurorit të Përgjithshëm me mbështetjen e BE nëpërmjet TAIEX Instruments me temë “*Mbi Kodin e Etikës*”, i cili u zhvillua në muajin Prill 2014, në Tiranë. Objektivi i trajnimit ishte dhënia e informacionit mbi rregullat e sjelljes së Prokurorëve Publikë në Vendet Anëtare të Bashkimit Europian dhe finalizimi i Kodit Shqiptar të Etikës për Prokurorët, rritja e integritetit dhe sjelljes së prokurorëve, me synimin e rritjes së besueshmërisë së publikut në ruajtjen e shtetit të së drejtës. Në të morën pjesë drejtuesit e Prokurorive të Rretheve Gjyqësore, Apeleve, dhe Drejtues/Prokurorë të Prokurorisë së Përgjithshme, si ekspertë të huaj nga përfaqësues nga CCPE, Prokuroria Federale e Belgjikës, Ministria e Drejtësisë Gjermane, Italiane.
- Me mbështetjen e Ministrisë së Punëve të Jashtme të Mbretërisë së Hollandës dhe Ambasadës Holandeze në Tiranë nëpërmjet NUFFIC dhe CILC, Zyra e Prokurorit të Përgjithshëm organizoi një trajnim, i cili u zhvillua në muajin Tetor 2014 në Hagë. Në të morën pjesë 20 prokurorë, Oficerë dhe Këshilltarë Ligjorë të Prokurorisë së Përgjithshme. Në përfundim të trajnimit dy-javor, përfaqësuesit e Prokurorisë Shqiptare, përfituan njohuri të përmirësuara mbi procedurat penale kundër krimit të organizuar dhe krimeve të rënda, sipas standardeve të BE-së, veçanërisht në fushat e inteligjencës kriminale, mjekësisë ligjore në çështjet penale, trafikimit të qenieve njerëzore, krimit kibernetik, trafikimit të narkotikëve. Përveç kësaj, ata u informuan mbi organizimin e bashkëpunimit ndërkombëtar në çështjet penale në Zyrën e Prokurorisë në Hollandë dhe u njohën me institucionet relevante evropiane (si EUROPOL dhe EUROJUST), si dhe u pajisën me njohuri për çështjet e politikave të luftës kundër krimit të organizuar, duke punuar me median dhe kërkimet/studimet rreth tendencave më të fundit të krimit të organizuar.

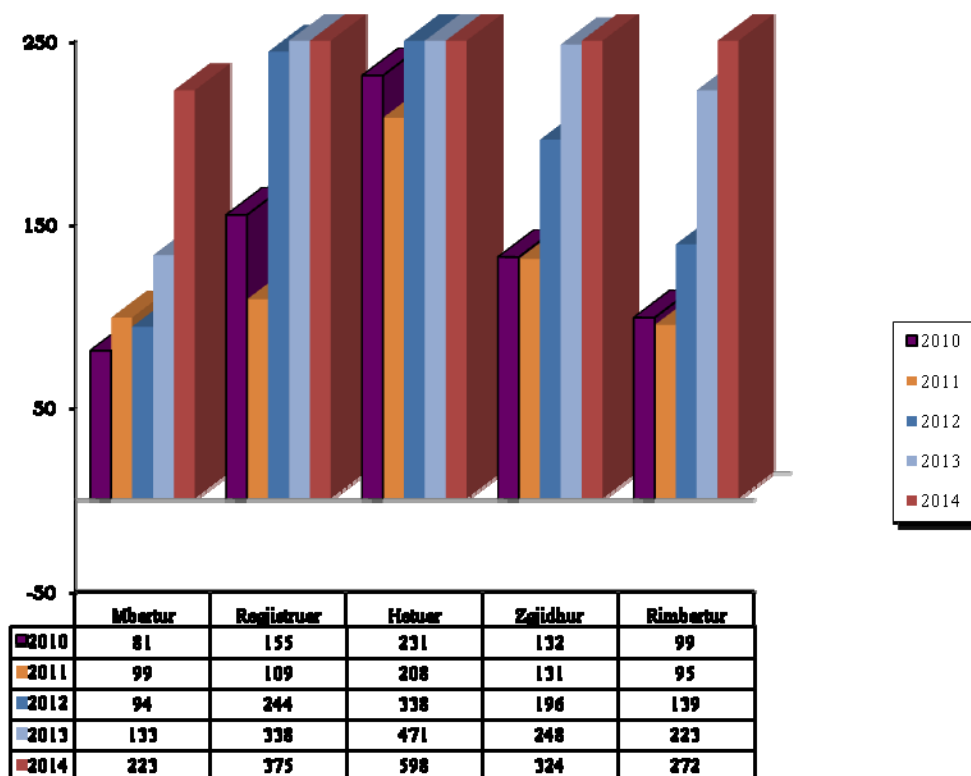


IV. PROKURORIA PËR KRIME TË RËNDA 2014

4.1 Volumi dhe dinamika e lëvizjes së procedimeve

Gjatë vitit 2014 në Prokurorinë për Krime të Rënda u hetuan 598¹⁸ procedime, nga të cilat 223 të mbartura nga vitet e mëparshme dhe 375 të regjistruara rishtazi gjatë vitit që kaloi. Kanë marrë zgjidhje 323 procedime, ndërkohë që u mbartën për vitin 2015, 274 procedime. Kjo situatë paraqitet grafikisht në vijim:

DINAMIKA E LËVIZJES SË PROCEDIMEVE



Gjatë vitit 2014, vihet re rritje e numrit të procedimeve të regjistruara rishtazi (38 më shumë se në vitin 2013 dhe 132 më shumë se në vitin 2012). Referimet nga Drejtoritë e Policive në Qarqe dhe nga Drejtoria e Përgjithshme e Policisë së Shtetit janë rritur ndjeshëm në raport me vitin

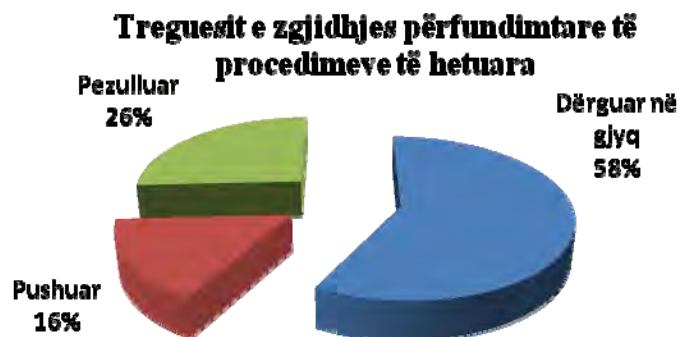
¹⁸ Nga numri i procedimeve të regjistruara janë zbritur 12 procedime të bashkuara me procedimet në hetim.

2013. Ndërkohë, kanë marrë zgjidhje përfundimtare 323 procedime, ose 75 procedime më shumë në krahasim me vitin e kaluar. Për shkak të rritjes së ngarkesës, u rrit edhe numri i çështjeve të mbartura. Rezulton se puna e përballuar në hetime, referuar numrit të procedimeve, u rrit në raport me vitet e kaluara, kryesisht si rezultat i rritjes së numrit të kallëzimeve dhe rritjes së numrit të referimeve nga policia gjyqësore.

Nr.	MËNYRA E REGJISTRIMIT	Numri i procedimeve
1	Me vendngjarje	24
2	Ardhur me transferim nga prokurorite e rretheve	68
3	Kallëzime nga shtetasit dhe referime nga PGJ e zyrave rajonale	193
4	Referime nga Drejtoria e Përgjithshme e Policisë	44
5	Regjistruar kryesisht ose me urdhër të Prokurorisë së Përgjithshme	5
6	Nga ndarja e procedimeve në dorë	32
7	Bashkuar me procedime të tjera	12
8	Procedime të rifilluara	1
9	Nga autoritetet e huaja	1
10	Referim nga SHKB	5
11	Ndarje gjatë gjykimit	1
12	Kallëzim nga KLSH-ja	1
	TOTAL	387

4.2 Treguesit teknikë

Në përfundim të hetimeve u dërguan për gjykim 164 çështje (42 më shumë se 2013 dhe 84 më shumë nga viti 2012), u pushuan 46 procedime dhe u pezulluan 73. Në gjyq u dërguan 58 % e numrit të procedimeve të zgjidhura (i njëjti nivel me vitin 2013). Gjatë vitit 2014 u transferuan për kompetencë në prokuroritë e rretheve gjyqësore 41 procedime, tregues i njëjtë me një vit më parë.



4.3 Tipologjia dhe tendenca e kriminalitetit

Ndër grupveprat penale në hetim gjatë vitit 2014, ashtu si vitet e kaluara, pjesën dërmuese e përbëjnë krimet e trafikimit të lëndëve narkotike, shtrëngimi me anë të kanosjes ose dhunës për dhënien e pasurisë, vrasjet e ndryshme, sidomos vrasjet brenda familjes, trafikimi i qënieve njerëzore, trafikim i armëve dhe i municioneve, krimet e korrupsionit, veprat e ndryshme penale të kryera nga organizata kriminale dhe grupe të strukturuar, rrëmbimi i personit. (Të dhëna të detajuara gjenden në pjesën e dytë të këtij raporti).

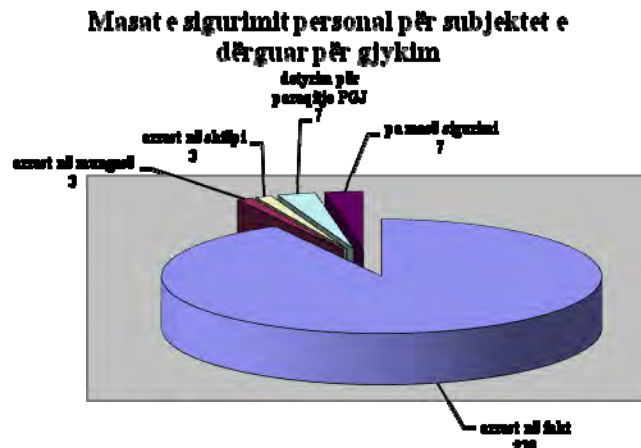
Analiza e të dhënave tregon se, numri i procedimeve për trafikim të lëndëve narkotike ka treguar një trend rritës. Rritje të ndjeshme patën procedimet për krimet e vrasjes, sidomos të vrasjeve brenda familjes. Numri i procedimeve të regjistruara për trafikim të qënieve njerëzore, gati është dyfishuar në raport me vitin 2013. Rastet e krimit të shtrëngimit me anën e kanosjes ose dhunës për dhënien e pasurisë vazhdojnë të kenë rritje. Tendenca e kriminalitetit të hetuar për krime të kryera nga organizata ose grupe të strukturuar ka një rritje sasiore në raport me vitin 2013.

4.4 Vendimmarrja për subjektet

Gjatë vitit 2014 u vunë nën hetim 617 persona, 204 më shumë se gjatë vitit 2013 dhe 268 më shumë se gjatë vitit 2012. Nga këta, 250 u dërguan për gjykim dhe 272 u mbartën për vitin në vazhdim. U pushuan hetimet ose akuzat për 47 subjekte, ndërsa procedimet për 47 subjekte të tjera u transferuan për kompetencë në prokuroritë e rretheve gjyqësore.



Nga 250 subjektet e dërguara për gjykim, pjesa më e madhe e tyre (233) kanë qenë nën masën e sigurimit arrest në burg (230 në fakt dhe 3 në mungesë), kurse 3 prej tyre nën masën e arrestit në shtëpi. Ndërkohë, 7 subjekte kanë qenë nën masën e sigurimit detyrim për paraqitje në Policinë Gjyqësore, kurse 7 subjekte pa masë sigurimi.



4.5 Volumi dhe dinamika e gjykimeve

Gjatë vitit 2014 përfundoi gjykimi në shkallë të parë për 150 çështje (25 % më shumë se një vit më parë) me 208 persona të akuzuar. Gjithashtu, përfundoi gjykimi në apel dhe u vunë në ekzekutim 123 vendime penale (27 % më shumë se gjatë 2013 dhe 78 % më shumë se gjatë vitit 2012), për 163 persona. Në fazën e gjykimit në shkallë të parë u mbartën për vitin 2015, 27 çështje (4 çështje më shumë se në vitin 2013 ose 17 %). Të gjitha vendimet e gjykatës së apelit janë vënë në ekzekutim brenda afatit ligjor.



V. DREJTIMET DHE PËRPARËSITË NË LUFTËN KUNDËR KRIMINALITETIT PËR VITIN 2015

Prokuroria Shqiptare për vitin 2015, duke patur në vëmendje analizën e punës së gjithë strukturave të saj, arritjet dhe nevojat për përmirësim, rekomandimet e Progres Raportit 2014 për Shqipërinë, dokumentat strategjikë kombëtarë dhe tendencat e kriminalitetit gjatë vitit 2014, ka përcaktuar përparësitë e saj në luftën kundër krimit në përgjithësi dhe korrupsionit e krimit të organizuar në veçanti si vijon:

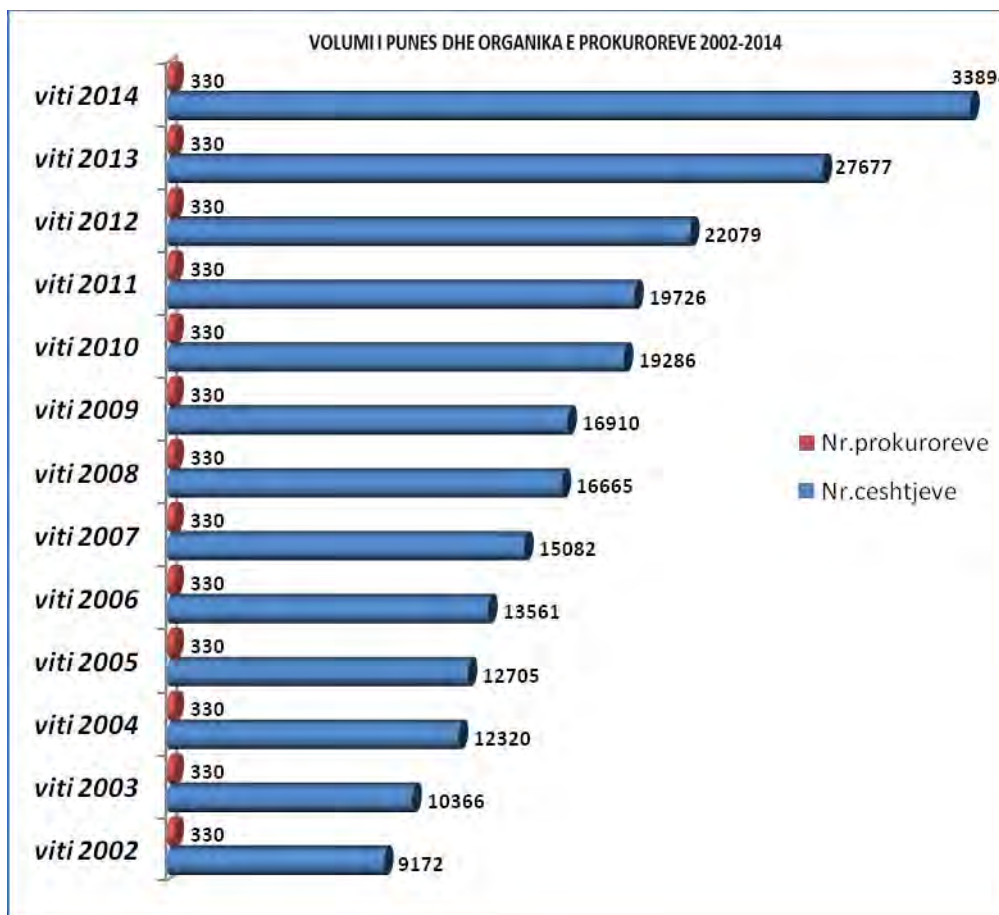
- Rritja e efektivitetit të ndjekjes penale ndaj veprave me tendenca në rritje të kriminalitetit gjatë vitit 2014, do të jenë në qendër të veprimtarisë sonë në vitin 2015;
- Rritja e cilësisë së hetimit pasuror duke forcuar bashkëpunimin me strukturat ligjzbatuese me qëllim identifikimin dhe zbulimin e asetëve të paligjshme të subjekteve kriminale, mbetet prioritarë edhe për vitin 2015. Ne vlerësojmë se për të luftuar krimin është thelbësore të privosh kriminelët nga gëzimi i pasurive të fituara e krijuara prej tij dhe në të njëjtën kohë të parandalosh futjen e pasurisë kriminale në veprimtari të tjera kriminale, në përfshirjen në financat shtetërore nëpërmjet investimeve publike dhe korrupsionit e shoqërisë. Për vitin 2015, në shërbim të këtij hetimi do të vihen edhe ekspertë financiar, të cilët do të kenë rol këshillimor për prokurorët dhe oficerët e policisë gjyqësore të prokurorisë për krime të rënda.
- Rritja e shpejtësisë, cilësisë dhe efektivitetit të bashkëpunimit gjyqësor ndërkombëtar, rritja e bashkërendimit me institucionet dhe agjencitë e huaja ligjzbatuese dhe rritja e bashkëpunimit ndërkombëtar për të identifikuar, ngrirë, sekuestruar e konfiskuar asetet kriminale vlerësohet thelbësore në luftën kundër kriminalitetit;
- Rritja e hetimeve proaktive veçanërisht në veprat penale të korrupsionit dhe krimit të organizuar, vlerësohet si armë e fortë procedurale në shërbim të hetimit dhe do të mbështet edhe gjatë vitit 2015;
- Politikë penale të përshtatshme ndaj të miturve, grave dhe personave me aftësi të kufizuara që procedohen penalisht, apo edhe ndaj personave që akuzohen për kryerjen e veprave penale me rrezikshmëri të ulët shoqërore, si në caktimin e masave të sigurimit ashtu edhe në aplikimin e dënimeve alternative;
- Parandalimi dhe hetimi me përparësi të veprave penale të dhunës dhe vrasjeve në familje;

- Identifikimi i problematikave në hetim nëpërmjet analizave të hollësishme, unifikimin e politikës së ndjekjes penale dhe rritjen e cilësisë së hetimit, për të përmirësuar protokollet e hetimit dhe arritjen e rezultateve;
- Rritja e kërkesave për gjykim të drejtpërdrejtë, të cilat do të ulnin ndjeshëm numrin e procedimeve penale në hetim, do të arrinin qëllimin korrektues të dënimit duke e afruar atë në kohë veçanërisht për të pandehurit e mitur apo ata që kryejnë vepra me rrezikshëmri të ulët shoqërore, duke rritur në këtë mënyrë efencën në luftën kundër kriminalitetit;
- Përmirësimi dhe rritja e vazhdueshme të bashkëpunimit dhe koordinimit me të gjitha institucionet që kanë shërbime të Policisë gjyqësore. Koordinimi me institucione të tjera si Kontrolli i Lartë i Shtetit, Drejtoria e Përgjithshme e Parandalimit të Pastrimit të Parave, administrata tatimore dhe doganore etj, janë në fokus të punës të organit të prokurorisë. Në këtë drejtim, synohet parandalimi dhe reduktimi progresiv i korrupsionit, forcimi i integritetit të policisë dhe agjencive të tjera të zbatimit të ligjit, rritja e treguesve në luftën kundër korrupsionit, evidentimi dhe dokumentimi sa më efektiv të hetimeve për korrupsion, krijimit të një sistemi të konsoliduar të dhënash për regjistrimin e hetimeve, ndjekjes penale dhe dënimeve në fushën e korrupsionit të zyrtarëve publikë.
Arritja e objektivave të gjithëdëshiruara kërkojnë edhe përmirësimin e atyre problematikave që janë hasur gjatë vitit 2014. Kështu, në marrëdhënie me shërbimet e policisë gjyqësore vazhdon të mbetet shqetësim paqëndrueshmëria e tyre në detyrë. Lëvizjet/transferimet e shpeshta të oficerëve të Policisë gjyqësore të shërbimeve të Policisë së Shtetit krijojnë vonesa, uljen e cilësisë së veprimeve hetimore të deleguara dhe akteve procedurale të përpiluara, me një impakt të madh në uljen e zbulueshmërisë së veprave penale, për shkak të mosndjekjes në dinamikë të hetimit nga i njëjti oficer;
- Forcimi i kapaciteteve profesionale nëpërmjet trajnimeve të vazhdueshme dhe rritja e integritetit të prokurorit në arritjen e standarteve më të mira në aktivitetin institucional, performancën dhe efektivitetin në punën e tyre, është një objektiv tjetër primar për vitin 2015. Nga ana tjetër vëmendje e veçantë do t'i kushtohet garancive për vlerësimin objektiv të punës së tyre, transparencës në procesin inspektues, procesin disiplinor dhe në çështjet që lidhen me karrierën e prokurorit.
- Përmirësimi i statusit të prokurorëve, përmirësimi i pagave, gëzimi i të gjitha privilegjeve që duhet të gëzojnë prokurorët në bazë të ligjit, përmirësimi i kushteve dhe mjediseve të punës në disa prokurori të vendit, përmirësimi i infrastrukturës elektronike të prokurorive, mbetet një objektiv i rëndësishëm edhe për vitin 2015;
- Bashkëpunim me publikun në luftën kundër krimit, rritje e transparencës për të rritur besimin e publikut të prokuroria dhe organizimin e veprimtarive për edukimin e shoqërisë

dhe profesionistëve të ardhshëm të drejtësisë, me synim njohjen e ligjit dhe parandalimin e kriminalitetit;

- o Me qëllim rritjen e shpejtësisë, cilësisë si dhe efektivitetit në hetime, si dhe forcimin e koordinimit ndërinstytucional, në luftën kundër korrupsionit dhe krimit të organizuar, si dhe veprave të tjera, vlerësohet shumë i nevojshëm aksesit i prokurorisë por edhe i institucioneve të tjera ligjzbatuese në bazat e të dhënave shtetërore, objektiv ky i kërkuar edhe në Prioritetet 3 dhe 4 të Udhërrëfyesit të Bashkimi Evropian për Shqipërinë. Në bashkëpunim edhe me Zyrën e Koordinatorit Kombëtar kundër Korrupsionit janë realizuar takime dhe janë hedhur hapa konkret drejt bashkëpunimit me të gjitha institucionet ku kërkohet akses, për të realizuar në praktikë këtë objektiv. Në të gjitha fazat e këtij procesi është përfshirë edhe institucioni i Komisionerit të Mbrojtjes së të Dhënave Personale, me të cilin Prokuroria ka nënshkruar marrëveshje bashkëpunimi në vitin 2013.

Vlerësojmë si të rëndësishme për t'u theksuar se ngarkesa dhe dinamika e punës së prokurorisë është rritur shumë nga viti në vit. Të dhëna të detajuara paraqiten në grafikun në vijim:



Për vitin 2014, mesatarisht në shkallë vendi, një prokuror i shkallës së parë¹⁹ ka ndjekur 154 procedime penale, ka trajtuar 47 materiale referuese duke dhënë vendimarrjen përkatëse, ka përfaqësuar akuzën në gjyq për 48 procedime penale, ka kërkuar e ndjekur në gjykim 66 kërkesa për masa sigurimi. Nga ana tjetër kompleksiteti i çështjeve dhe volumi i tyre sidomos ato të lidhura me krimin e organizuar, terrorizmin, krimin ekonomik, pastrimin e parave kërkojnë një kohë shumë të madhe në funksion të hetimit të tyre.

Përveç sa më sipër prokurori urdhëron e mbikëqyr ekzekutimin e vendimeve penale dhe kryen veprime procedurale në kuadër të marrëdhënieve juridiksionale me jashtë.

Për të rritur shpejtësinë dhe efikasitetin e ndjekjes penale, përveç masave të marra në drejtim të forcimit të kapaciteteve dhe ndryshimeve strukturore në sistemin e prokurorisë, nevojitet shtimi i numrit të prokurorëve, oficerëve të policisë gjyqësore dhe administratës ndihmëse të prokurorisë.

Të nderuar deputetë,

Ju sigurojmë se Prokuroria Shqiptare do të vijojë luftën ndaj kriminalitetit duke përmbushur objektivat e saj në rritjen e efektivitetit të hetimit, ndjekjes penale e përfaqësimit të akuzës në gjyq në emër të shtetit shqiptar si dhe duke garantuar të drejtat e liritë themelore të shtetasve, për të ngritur drejtësinë penale drejt standardeve që shoqëria shqiptare kërkon.

Me besimin dhe vlerësimin për mbështetjen Tuaj, ju sigurojmë për përkushtimin e organit të Prokurorisë në luftën kundër kriminalitetit.

Ju faleminderit!

PROKURORI I PËRGJITHSHËM

ADRIATIK LLALLA

¹⁹ Gjithsej drejtues, zëvendës drejtues dhe prokurorë në prokuroritë e shkallës së parë janë 284.