



REPUBLIKA E SHQIPËRISË
PROKURORIA E PËRGJITHSHME

RAPORT

I PROKURORIT TË PËRGJITHSHËM

MBI GJENDJEN E KRIMINALITETIT

PËR VITIN 2016

Mars 2017

PËRMBAJTJA E LËNDËS

I. Drejtimet dhe përparësitë në luftën kundër kriminalitetit	6
1.1 Dekriminalizimi.....	6
1.2 Lufta kundër korrupsionit.....	7
1.3 Lufta kundër krimit të organizuar.....	9
1.4 Efektiviteti.....	14
1.5 Bashkëpunimi ndërkombëtar.....	17
1.6 Të drejtat e njeriut.....	18
1.7 Kontrolli i brendshëm.....	20
1.8 Bashkëpunimi ndërinstitucional.....	22
II. Analiza e treguesve të kriminalitetit.....	26
2.1 Volumi i punës në hetim	26
2.2 Çështje të përfaqësuara në gjykatë.....	27
2.3 Treguesit kryesor të punës së prokurorisë	28
2.4 Procedime penale të regjistruara sipas prokurorive pranë gjykatave të shkallës së parë	36
2.5 Koeficientët e kriminalitetit për 100.000 banorë bazuar në sistemin statistikor të prokurorisë.....	38
2.6 Të dhëna në lidhje me njoftimet për veprat penale.....	40
2.7 Treguesit e ekzekutimit të vendimeve gjyqësore të formës së prerë.....	41
2.8 Kriminaliteti sipas strukturës së kodit penal.....	42
2.9 Analiza e veprave penale sipas strukturës së kodit penal.....	47
Krime kundër jetës të kryera me dashje.....	47
Krime kundër jetës shkaktuar me pakujdesi.....	56
Vepra penale kundër shëndetit të kryera me dashje.....	57
Vepra penale kundër shëndetit të kryera nga pakujdesia.....	62

Vepra penale që rrezikojnë jetën dhe shëndetin nga ndërprerja e shtatzanisë ose mosdhënia e ndihmës.....	63
Krime seksuale.....	66
Vepra penale kundër lirisë së personit.....	72
Vepra penale kundër moralit dhe dinjitetit.....	76
Vepra penale kundër fëmijëve, martesës dhe familjes.....	81
Liria e besimit.....	86
Veprat penale kundër pasurisë dhe në sferën ekonomike.....	86
Mashtrimet.....	94
Shkatërrimi i pronës.....	101
Vepra penale të kryera në shoqëritë tregtare.....	107
Vepra penale në veprimtarite bankare dhe financiare.....	110
Krime në fushën e doganave.....	113
Veprat penale në lidhje me taksat dhe tatimet.....	120
Falsifikimi i monedhave dhe letrave me vlerë.....	124
Falsifikimi i dokumenteve.....	127
Zhvillimi i palejuar i lojrave të fatit.....	132
Vepra penale që çënojnë regjimin juridik të tokës.....	135
Vepra penale kundër mjedisit.....	138
Krime kundër pavarësisë e rendit kushtetues dhe krime që çënojnë marrëdhëniet me shtetet e tjera.....	143
Vepra me qëllime terroriste.....	144
Vepra penale të kryera nga banda e armatosur,organizata kriminale.....	145
Krime kundër veprimtarisë shtetërore të kryera nga shtetasit.....	147
Vepra penale kundër veprimtarisë shtetërore të kryera nga punonjësit shtetërorë ose në shërbim publik.....	153

Vepra penale kundër rendit dhe sigurisë publike.....	159
Vepra penale që lidhen me pastrimin e parave.....	173
Vepra penale kundër sekretit dhe kufijve shtetërorë.....	177
Vepra penale kundër drejtësisë.....	183
Vepra penale që prekin zgjedhjet e lira dhe sistemin demokratik të zgjedhjeve.....	191
Veprat penale të korrupsionit.....	192
Krimi kibernetik.....	200
Trafiqet e paligjshme.....	206
Veprat penale që lidhen me prodhimin dhe kultivimin e narkotikëve.....	211
2.10 Përmbledhje e tendencave të kriminalitetit sipas grupveprave penale.....	217
2.11 Treguesi i efektivitetit të organit të prokurorisë në vite, në ngritjen e akuzës në fazën e hetimit paraprak	220
Treguesi i efektivitetit të organit të prokurorisë në vite, në gjykimin dhe në dënimin e të pandehurve.....	220
Të dhëna mbi llojet e dënimeve	221
2.12 Të dhëna për të pandehurit	226
Të dhëna sociale dhe demografike për të pandehurit.....	228
Të pandehur të mitur.....	233
III. Marrëdhëniet juridiksionale me autoritetet e huaja.....	237
3.1 Ekstradimet.....	237
3.2 Letërporositë.....	243
3.3 Njohjet e vendimeve penale.....	248
3.4 Transferimet e procedimeve penale.....	250
3.5 Transferimet e personave të dënuar.....	251
3.6 Urdhrat e arrestit ndërkombëtar.....	252

3.7 Trajnime, vizita të prokurorëve jashtë vendit.....	254
IV. Prokuroria për Krimet e Rënda	258
V. Garantimi i integritetit të personave që zgjidhen, emërohen ose ushtrojnë funksione publike	262
VI. Ngarkesa e punës së prokurorive për vitin 2016.....	268
VII. Drejtimet dhe përparësitë në luftën kundër kriminalitetit për vitin 2017.....	282

I. DREJTIMIT DHE PËRPARËSITË NË LUFTËN KUNDËR KRIMINALITETIT PËR VITIN 2016

Raporti vjetor i Prokurorit të Përgjithshëm mbi gjendjen e kriminalitetit paraqitet në përmbushje të detyrimit të parashikuar nga neni 148/b shkronja “d” i Kushtetutës së Republikës së Shqipërisë dhe neni 104 të ligjit nr.97/2016 “Për organizimin dhe funksionimin e Prokurorisë në Republikën e Shqipërisë”.

Prokuroria ushtron ndjekjen penale dhe përfaqëson akuzën në emër të shtetit në gjyq, merr masa dhe mbikëqyr ekzekutimin e vendimeve penale, drejton dhe kontrollon veprimtarinë e policisë gjyqësore, si dhe kryen detyra të tjera të caktuara me ligj.

Aktiviteti dhe veprimtaria kryesore e organit të Prokurorisë gjatë vitit 2016 është bazuar kryesisht në objektivat e vendosur në Strategjinë Afatmesme 2015 – 2017 të Prokurorisë, në respektimin e rekomandimeve të Këshillit të Ministrave dhe në zbatimin me efektivitet dhe në një kohë sa më shpejtë të ndryshimeve që solli miratimi i një sërë ligjesh në kuadër të reformës në drejtësi.

Me miratimin dhe hyrjen në fuqi të ndryshimeve kushtetuese, ligjit nr.97/2016 “Për organizimin dhe funksionimin e Prokurorisë në Republikën e Shqipërisë”, ligjit nr.115/2016 “Për organet e qeverisjes së sistemit të drejtësisë” dhe ligjit nr.96/2016 “Për statusin e gjyqtarëve dhe prokurorëve në Republikën e Shqipërisë”, organi i prokurorisë ka marrë masa e duhura duke nxjerrë të gjitha aktet e nevojshme nënligjore në funksion të garantimit të mirëfunksionimit dhe organizimit institucional në të gjitha shkallët e sistemit të prokurorisë.

Në mënyrë të përmbledhur zhvillimet kryesore në luftën kundër kriminalitetit dhe në veprimtarinë institucionale të prokurorisë gjatë vitit 2016 kanë qenë:

1.1 Dekriminalizimi

Risia e aktivitetit të Prokurorisë së Përgjithshme gjatë vitit 2016 është zbatimi i ligjit nr. 138/2015 “Për garantimin e integritetit të personave që zgjidhen, emërohen ose ushtrojnë funksione publike”, i njohur ndryshe si ligji “Për Dekriminalizimin”, si edhe Vendimit të Kuvendit të Republikës së Shqipërisë nr. 17/2016.

Në zbatim të ligjit, Prokurori i Përgjithshëm krijoi në Mars 2016 Sektorin e Verifikimit të Integritetit të Personave që Zgjidhen, Emërohen ose Ushtrojnë Funksione Publike”, i drejtuar nga prokurorë dhe në përbërje të të cilit janë ndihmës ligjorë dhe oficerë të Policisë Gjyqësore.

Në bazë të verifikimeve të kryera nga ana e Sektorit të Prokurorisë së Përgjithshme, në fund të vitit 2016, Komisioni Qendror i Zgjedhjeve i ndërpreu mandatin dy deputetëve të Kuvendit të Shqipërisë, si edhe një të zgjedhuri vendor. Ndërkohë, në fillim të vitit 2017, Prokuroria e Përgjithshme konstatoi se edhe një tjetër deputet i Kuvendit të Shqipërisë ishte në kushtet e ndalimit për ushtrimin e funksionit, sipas përcaktimeve ligjore. Por ky subjekt, me funksion deputet, dha dorëheqjen pak para se Komisioni Qendror i Zgjedhjeve të shprehej me vendim lidhur me mandatin e tij.

Në kreun V të raportit Mbi Gjendjen e Kriminalitetit për vitin 2016 gjenden të dhëna më të detajuara lidhur me rezultatet në zbatimin e ligjit nr.138/2015 “Për garantimin e integritetit të personave që zgjidhen, emërohen ose ushtrojnë funksione publike”.

1.2 Lufta kundër korrupsionit

Lufta kundër korrupsionit ka qënë në objektivat kryesore dhe strategjike të organit të Prokurorisë edhe për vitin 2016. Pavarësisht faktit se numri i procedimeve penale për këto vepra është ulur, gjatë vitit 2016 vlerësohet një rritje e numrit të hetimeve kryesisht nga prokuroria për veprat penale të korrupsionit, sidomos për zyrtarë të lartë dhe punonjësve të sistemit të drejtësisë.

Edhe gjatë vitit raportues, janë hetuar dhe vendosur para përgjegjësisë ligjore për grup veprat penale që lidhen me detyrën zyrtarë si, gjyqtarë, përfshirë edhe një Gjyqtar të Gjykatës së Lartë, prokurorë, funksionarë në pozicione drejtorësh të përgjithshëm, zyrtarë në institucione lokale, etj.

Në Raportin e Raundin e IV të Vlerësimit të GRECO për Shqipërinë me temë “Parandalimin e korrupsionit, vlen për t’u përmendur fakti se është vlerësuar angazhimi dhe puna e organit të prokurorisë në drejtim të masave parandaluese të korrupsionit dhe konfliktit të interesave brenda sistemit, duke konsideruar të plotësuar një ndër rekomandimet kryesore që lidhet me:

x. Hartimin dhe zbatimin e një grupi standardesh të qarta etike/kodi të sjelljes profesionale për të gjithë prokurorët; dhe trajnim të detyrueshëm gjatë ushtrimit të detyrës për prokurorët lidhur me çështjet e etikës, konfliktit të interesit dhe parandalimit të korrupsionit brenda radhëve të tyre (paragrafi 127).

Ndërkohë, i vetmi rekomandim që mbetet për t’u plotësuar¹ brenda 30 shtatorit 2017 është rekomandimi mbi rafinimin e kriterëve për vlerësimin etik të prokurorëve:

ix. Rafinimin e mëtejshëm të kriterëve për vlerësimin e cilësive etike të prokurorit, në veçanti duke siguruar që kriteret të jenë objektive dhe transparente (paragrafi 115).

Sa i takon të dhënave statistikore, rezulton se pesha specifike që ky grup veprash penale zë për vitin 2016 përkundrajt numrit total të procedimeve penale të regjistruara në shkallë vendi, është 0,5 % ndërsa për vitin 2015 ka qënë 0,65 %.

Koeficienti i kriminalitetit për 100 000 banorë për këtë grup veprash në vitin 2016 është 5,6, ndërsa në vitin 2015 ka qënë 7,38.

¹ Me ndryshimet ligjore dhe miratimin e ligjit nr.96/2016, aktet nënligjore për vlerësimin etik të prokurorëve duhet të miratohen nga Këshilli i Lartë i Prokurorisë.

Gjatë vitit 2016 ka një ulje prej 24,4 % të numrit të procedimeve të regjistruara për veprat penale të korrupsionit, në krahasim me vitin 2015. Ndërkaq kemi ulje prej 12,4 % të procedime të dërguara për gjykim në krahasim me vitin 2015. Në lidhje me të pandehurit, për këtë grup veprash penale, vihet re një ulje e numrit të të pandehurve të regjistruar përkundrejt këtij totali në vitin 2015 prej 24,5 %, një rritje e numrit të të pandehurve të cilët i janë dërguar gjyqit prej 2,5 % dhe kemi rritje të numrit të të pandehurve të dënuar nga gjykata me 35,2 % përkundrejt vitit 2015.

Brenda grupveprave penale të korrupsionit vihet re se:

Gjatë vitit 2016 janë regjistruar 2 procedime për veprën penale të parashikuar nga neni 245 i Kodit Penal “Korrupsioni aktiv i funksionarëve të lartë shtetërorë ose të zgjedhurve vendorë”, dhe 11 procedime penale për nenin 260 të Kodit Penal “Korrupsioni pasiv i funksionarëve të lartë shtetërorë ose të zgjedhurve vendorë”, kundrejt 2 procedimeve të regjistruara në vitin 2015 për këtë vepër.

Për vitin 2016 për veprën penale të parashikuar nga neni 319 i Kodit Penal “Korrupsioni aktiv i gjyqtarëve, prokurorëve dhe funksionarëve të tjerë të drejtësisë”, organi i prokurorisë ka regjistruar 3 procedime penale me 4 të pandehur, ndërkohë që në vitin 2015 rezultojnë të regjistruar 7 procedime penale. Gjatë këtij viti janë dërguar për gjykim 2 procedime penale me 8 të pandehur dhe janë dënuar nga gjykata 8 të pandehur.

Për veprën penale të parashikuar nga neni 319/ç i Kodit Penal “Korrupsioni pasiv i gjyqtarëve, prokurorëve dhe funksionarëve të tjerë të drejtësisë”, ka regjistruar 18 procedime penale me 10 të pandehur, ndërkohë që në vitin 2015 janë regjistruar 25 procedime me 9 të pandehur. Janë dërguar për gjykim 5 procedime penale me akuzë ndaj 5 të pandehurve dhe nga gjykata ka përfunduar gjykimi dhe janë dënuar 5 të pandehur për vitin 2016 për këtë vepër penale.

Për veprën penale të parashikuar nga neni 244 i Kodit Penal “Korrupsioni aktiv i personave që ushtrojnë funksione publike”, organi i prokurorisë ka regjistruar 47 procedime penale, që përbën ulje 19 % në krahasim me vitin 2015.

Nga të dhënat statistikore vërehet një tendencë në ulje e procedimeve të regjistruara për veprën penale të parashikuar nga neni 245/1 i Kodit Penal “Ushtrimi i ndikimit të paligjshëm ndaj personave që ushtrojnë funksione publike”, në vitin 2016, prej 26 % në krahasim me vitin 2015.

Ka tendencë në ulje të procedimeve të regjistruara për veprën penale të parashikuar nga neni 259 i Kodit Penal “Korrupsioni pasiv i personave që ushtrojnë funksione publike”, në vitin 2016, prej 39,3 % në krahasim me vitin 2015.

Gjatë vitit 2016 janë filluar kryesisht procedime penale dhe janë kryer hetime proaktive për vepra penale të korrupsionit pasiv për funksionarë të lartë shtetërorë dhe të zgjedhur vendorë si dhe për gjyqtarë dhe prokurorë, duke pasur rezultate konkrete në vënien para përgjegjësisë penale të disa

gjyqtarëve, prokurorëve, kancelarëve në gjykata, oficerë të policisë gjyqësore si dhe zyrtarë të Drejtorisë së Përgjithshme të Burgjeve, për të cilët vijon hetimi dhe aktualisht.

Vlerësojmë të rëndësishme të theksojmë se gjatë vitit 2016 prokurorët kanë nisur kryesisht hetime proaktive për vepra penale të korrupsionit pasiv për funksionarë të lartë shtetëror dhe të zgjedhur vendorë si dhe për gjyqtarë e prokurorë, duke patur rezultate konkrete në vënien para përgjegjësive penale të tyre.

Konkretisht:

Neni	Filluar kryesisht nga prokurori
244	3
245/1-1	2
259	6
260	4
319/ç	6

1.3 Krimi i organizuar dhe krimet e rënda

Lufta kundër krimit të organizuar dhe krimeve të tjera të rënda është prioritet i rëndësishëm i organit të prokurorisë.

Nga të dhënat statistikore rezulton se, në vitin 2016 janë regjistruar 18 procedime penale me 52 të pandehur për vepra penale të kryera nga banda e armatosur dhe organizata kriminale, 17 nga këto procedime për nenin 333/a, “Grupi i strukturuar kriminal”, ndërsa në vitin 2015 rezultojnë 14 procedime të regjistruara për këtë vepër penale.

Ndërkaq në vitin 2016, 7 procedime penale me 39 të pandehur janë dërguar për gjykim dhe janë dënuar 24 të pandehur.

Po kështu në Prokurorinë pranë Gjykatës së Shkallës së Parë për Krime të Rënda gjatë vitit 2016, kanë ardhur për kompetencë nga prokuroritë e rretheve 27 procedime penale për nenin 333/a të Kodit Penal “Grupi i strukturuar kriminal”, anëtarët e të cilit akuzohen për vepra penale të shitjes dhe prodhimit të narkotikëve, trafikimit të narkotikëve, ndihmë për kalim të paligjshëm të kufirit, vrasje etj.

Gjatë vitit 2016 janë shënuar rritje në numrin e procedimeve thuajse për të gjitha veprat penale që lidhen me krimin e organizuar. Vendin kryesor në këtë rritje e zënë procedimet penale që lidhen me kultivimin dhe prodhimin e lëndëve narkotike në kuadër të grupit të strukturuar kriminal.

Prokuroria e Përgjithshme gjatë vitit 2016 ka pasur një angazhim specifik në drejtim të hetimit për narkotikët, nisur edhe nga fakti se, sidomos kultivimi i lëndëve narkotike, kishte një përhapje shumë të gjerë.

Në Prill 2016, në përgjigje të kërkesës së Drejtorisë së Përgjithshme të Policisë, Prokuroria e Përgjithshme hartoi një qarkore të posaçme, në të cilën u kërkohej të gjithë strukturave bazë të

prokurorisë që të forconin bashkëpunimin me agjencitë e tjera ligjzbatuese dhe kryesisht me Policinë e Shtetit, për të parandaluar dhe goditur rastet e kultivimit dhe trafikimit të lëndëve narkotike. Gjithashtu, në thuajse çdo rast, nga ana e Prokurorisë janë mbështetur kërkesat e Policisë së Shtetit dhe agjencive të tjera ligjzbatuese për aplikimin e metodave speciale të hetimit, në rastet e hetimeve proaktive.

Pavarësisht këtij angazhimi nga ana e Prokurorisë, situata me kultivimin e narkotikëve gjatë vitit 2016 përbën një problem shumë serioz. Edhe hetimet për këto vepra penale kanë hasur në probleme.

Kjo situatë ishte rrjedhojë e faktit se kultivimi i lëndëve narkotike u shtri në të gjithë territorin e vendit, si edhe për shkak se, siç ka rezultuar edhe nga një seri hetimesh, të përfshirë në këtë veprimtari të paligjshme ishin edhe struktura të Policisë së Shtetit dhe të Pushtetit Vendor.

Falë hetimeve proaktive të Prokurorisë për Krime të Rënda, e cila siguronte informacionin nga hetime të tjera ose nga Shërbimet Inteligjente, është arritur të zbulohen tonelata lënde narkotike të mbjella ose të magazinuara, si edhe janë goditur grupe të strukturuar kriminale që organizonin kultivimin dhe trafikimin e lëndës narkotike.

Nga hetimet e Prokurorisë ka rezultuar se janë gjetur sasi të mëdha lënde narkotike edhe në ato zona ku nga Policia lokale raportohej se ishin asgjësuar apo nuk kishte lëndë të paligjshme.

Gjithashtu, problematikë kryesore në hetimin e këtyre rasteve ka qenë fakti se, numri më i madh i referimeve për veprat penale të kultivimit dhe trafikimit të lëndëve narkotike janë pa autorë të identifikuar. Këto raste kanë kërkuar një impenjim të madh të strukturave të Prokurorisë për hetime të thelluara, të cilat, në jo pak raste, kanë rezultuar të dekonspiruara.

Në zbatim të ligjit nr.10192 datë 03.12.2009 “*Për parandalimin dhe Goditjen e Krimit të Organizuar dhe Trafikimit Nëpërmjet Masave Parandaluese kundër Pasurisë*”, i ndryshuar, i njohur ndryshe edhe si ligji Antimafia, gjatë vitit 2016 janë vënë nën sekuestro preventive dhe janë konfiskuar pasuri të paluajtshme dhe të luajtshme që arrijnë në rendin e disa qindra milionë eurove.

Në pjesën më të madhe, hetimet në kuadër të këtij ligji kanë nisur me iniciativë të Prokurorisë, pas informacioneve të mbërritura nga ana e autoriteteve të huaja gjyqësore lidhur me aktivitetin kriminal të shtetasve shqiptarë në vende të huaja. Hetimet e drejtuara nga Prokuroria për Krime të Rënda kanë vënë nën sekuestro ose konfiskuar objekte si hotele, qendra shërbimi tregtar, pallate dhe apartamente banimi, troje dhe tokë arë, si edhe llogari bankare.

Në vitin 2016, Prokuroria për Krime të Rënda, ndër të tjera, po vijon hetimin lidhur me një grup të strukturuar kriminal, i cili, nëpërmjet dokumentave të falsifikuara, ka tjetërsuar pronësinë e trojeve me sipërfaqe disa qindra hektarë në bregdetin e Vlorës, vlera e të cilave arrin në rreth 250 milionë euro, sipas tabelës zyrtare të çmimeve.

Në kuadër të masave që po ndërmerren për parandalimin e përgjithshëm të këtij fenomeni, organi i prokurorisë po jep kontributin e tij të drejtpërdrejtë në hartimin e Planin Kombëtar kundër kultivimit dhe trafikimit të kanabisit të iniciuar nga qeveria shqiptare.

Në vitin 2016 përfundoi gjykimi dhe u shpallën fajtorë 9 të pandehur, të akuzuar për “Rekrutim të personave për kryerjen e veprimeve terroriste...”. Ky grup personash ishte rasti i parë i hetimit dhe i gjykimit për rekrutimin e të ashtuquajturve “Luftëtarë të Huaj”.

Në vijim, Prokuroria e Përgjithshme ka mbajtur kontakte të vazhdueshme me autoritetet vendase dhe struktura ndërkombëtare. Nga të dhënat e deritanishme, rezulton se nuk ka asnjë rast të dyshuar për rekrutim shtetasish shqiptarë për dërgimin e tyre në konfliktet e armatosura në Lindjen e Mesme.

Ndërkohë, në bazë të bashkëpunimit me autoritete rajonale, në vitin 2016 u arrestuan një grup personash, të cilët dyshohen se mund të kryenin ose mund të bashkëpunonin me shtetas të huaj, për të kryer akte terroriste në territorin e Republikës së Shqipërisë. Hetimi për këtë rast është në vijim nga Prokuroria për Krime të Rënda.

Nga të dhënat statistikore rezulton se, **Trafiket e paligjshme** në vitin 2016 kanë një ulje prej 15,7% të numrit të procedimeve të regjistruara në krahasim me vitin 2015.

Peshën kryesore në këtë grup e zë **Trafikimi i narkotikëve**, me 47 % ndërkohë që në vitin 2015 ky tregues ka qenë 33,7 %.

Nga të dhënat statistikore vërehet tendenca në rritje e procedimeve të regjistruara për veprën penale të parashikuar nga neni 283/a i Kodit Penal “Trafikimi i narkotikëve”, në vitin 2016 prej 18,3 % në krahasim me vitin 2015.

Ndërsa lidhur me trafikun e qenieve njerëzore, nga të dhënat statistikore vërehet një tendencë në ulje e procedimeve të regjistruara për veprën penale të parashikuar nga neni 110/a i Kodit Penal “Trafikimi i personave të rritur”, në vitin 2016, prej 55 % në krahasim me vitin 2015 dhe tendencë në ulje e procedimeve të regjistruara për veprën penale të parashikuar nga neni 128/b i Kodit Penal “Trafikimi i të miturve”, prej 50 %. Ndërkaq tregues pozitiv është numri i të pandehurve të dënuar për këtë periudhë për këto dy vepra, 22 të pandehur.

Lidhur me grup veprat penale në fushën e **Prodhimit dhe kultivimit të narkotikëve**, nga të dhënat statistikore rezulton se në vitin 2016 ka një rritje prej 38,7 % të numrit të procedimeve të regjistruara për këtë grup veprash penale në krahasim me vitin 2015. Ndërkaq kemi rritje prej 53,4 % të procedimeve të dërguara për gjykim në krahasim me vitin 2015. Në lidhje me të pandehurit, për këtë grup veprash penale, vihet re një rritje e numrit të të pandehurve të regjistruar përkundrejt këtij totali në vitin 2015 prej 29,8 %, rritje e numrit të të pandehurve të cilët i janë dërguar gjyqit prej 57,4 % dhe rritje e numrit të të pandehurve të dënuar nga gjykata me 67,6 % përkundrejt vitit 2015.

Konkretisht për veprën penale të parashikuar nga neni 283 i Kodit Penal “Prodhimi dhe shitja e narkotikëve”, në vitin 2016, numri i procedimeve të regjistruara është 39,2 % më i lartë se në vitin 2015 dhe për veprën penale të parashikuar nga neni 284 i Kodit Penal “Kultivimi i bimëve narkotike”, tendenca është në rritje prej 38,6 % në krahasim me vitin 2015.

Lidhur me veprën penale të **Prodhimit dhe mbajtjes pa leje të armëve luftarake dhe municionit** gjatë vitit 2016 konstatohet se: Pesha specifike që zë kjo vepër penale në grupin e “Vepra penale kundër rendit dhe sigurisë publike” për vitin 2016 është 8 %, ndërkohë që në vitin 2015 ka qenë 11%.

Nga të dhënat statistikore vërehet tendenca në ulje e procedimeve të regjistruara për veprën penale të parashikuar nga neni 278 i Kodit Penal “Prodhimi dhe mbajtja pa leje e armëve luftarake dhe e municionit” i Kodit Penal në vitin 2016, prej 32 % në krahasim me vitin 2015, ndërkohë që krahasuar me vitin 2012, ulja rezulton 50 %.

Në vitin 2016 numri i procedimeve për **Krimet kundër jetës të kryera me dashje** ka pësuar një rritje prej 7 % në krahasim me vitin 2015.

Pesha specifike që zë ky grup veprash penale për vitin 2016 është 1,44 % e numrit total të procedimeve penale të regjistruara në shkallë vendi, ndërsa për vitin 2015 ky grup veprash përbënte 1,3 % të totalit të procedimeve. Pra vihet re një rritje e këtij treguesi për vitin 2016 në krahasim me vitin 2015.

Koeficienti i kriminalitetit për 100 000 banorë për këtë grup veprash në vitin 2016 është 15,7 ndërsa në vitin 2015 ka qenë 14,65.

Të dhënat paraqesin tendencën në rritje prej 10,5 % të procedimeve të regjistruara për veprën penale të parashikuar nga neni 76 i Kodit Penal “Vrasja me dashje”, në krahasim me vitin 2015, tendencën në rritje prej 74 % të procedimeve të regjistruara për veprën penale të parashikuar nga neni 78 “Vrasja me paramendim” i Kodit Penal, krahasuar me vitin 2015, tendencën në rritje prej 28,6 % të procedimeve penale të regjistruara për veprën penale të parashikuar nga neni 79 i Kodit Penal “Vrasja në rrethana të tjera cilësuese”, krahasuar me vitin 2015.

Tendencë në ulje vërehet për veprën penale të “Vrasjes për shkak të marrëdhënieve familjare” gjatë vitit 2016. Pesha specifike që zë kjo vepër penale në grupin e veprave penale “Klime kundër jetës të kryera me dashje” është 5,7 % për vitin 2016, ndërkohë që në vitin 2015 ka qenë 6,6 %. Për këtë vepër janë regjistruar 26 procedime penale që përbëjnë një ulje prej 7 % krahasuar me 28 procedime të regjistruara për vitin 2015.

Arritje të tjera në luftën kundër kriminalitetit

Lidhur me veprën penale “**Vjedhja e energjisë elektrike ose impulseve telefonike**” rezulton se pesha specifike që zë kjo vepër në grupin e veprave penale “Vjedhja e pasurisë” për vitin 2016 është 11 %, ndërkohë që për vitin 2015 ka qenë 16,5 %. Nga të dhënat statistikore rezulton se numri i procedimeve penale të regjistruara për këtë vepër penale ka një ulje prej 38,7 % në krahasim me vitin 2015.

Një vepër tjetër sensitive e cila rezulton me ulje është “**Ndërtimi i paligjshëm**”. Pesha specifike që zë kjo vepër penale në grupin e veprave penale që çënojnë regjimin juridik të tokës është 90 % për vitin 2016, ndërkohë që në vitin 2015 ka qenë 88 %. Nga të dhënat vërehet tendenca në ulje e procedimeve të regjistruara për këtë vepër prej 18,2 % në krahasim me vitin 2015, ndërsa numri i të pandehurve të regjistruar është rritur me 2,4 %.

Veprat penale në lidhje me taksat dhe tatimet zënë një peshë specifike prej 0,8 %, në vitin 2016 përkundrejt procedimeve penale të regjistruara në shkallë vendi, ndërsa për vitin 2015 është 1,75 %. Procedimet e regjistruara për këtë grup vepër në vitin 2016 rezultojnë me një ulje 55,4 % në krahasim me vitin 2015. Peshën specifike më të lartë në këtë grup e ka vepra penale “Fshehja e të ardhurave”, vepër e cila ka patur një tendencë në ulje prej 58 % të numrit të procedimeve të regjistruara në krahasim me vitin 2015.

Edhe **Krimet në fushën e doganave**, rezultojnë me ulje si në peshën specifike që ky grup veprash penale zë për vitin 2016 përkundrejt numrit total të procedimeve penale të regjistruara në shkallë vendi, ashtu edhe në numrin e procedimeve të regjistruara ku vërehet ulje prej 11 % krahasuar me një vit më parë.

Sa i përket **Krimin Kibernetik**, pesha specifike që ky grup veprash penale zë për vitin 2016 është 0,46 % ndërsa për vitin 2015 ky grup veprash përbënte 0,4 % të numrit total të procedimeve penale të regjistruara në shkallë vendi.

Koeficienti i kriminalitetit për 100 000 banorë për këtë grup veprash në vitin 2016 është 5, ndërsa në vitin 2015 ka qenë 4,7.

Nga të dhënat statistikore rezulton se në vitin 2016 ka një rritje të treguesve të ndjekjes penale për këtë grup veprash e konkretisht: 7,4 % rritja e numrit të procedimeve të regjistruara, 2,2 herë rritja e numrit të procedimeve të dërguara për gjykim, 2,7 herë numri i të pandehurve të regjistruar përkundrejt këtij totali në vitin 2015, 2,7 herë rritja e numrit të të pandehurve të cilët i janë dërguar gjyqit dhe 2,2 herë numri i të pandehurve dënuar për vepra penale kundër krimin kibernetik në krahasim me vitin 2015.

Thënë sa më sipër, strukturat që hetojnë krimin kibernetik në prokurori kanë synuar përveç rritjes së efikasitetit edhe standardizimin e veprimeve hetimore. Kështu, për garantimin e marrjes së provave dixhitale në një kohë sa më të shkurtër nga oficerët apo prokurorët dhe njehsimin e praktikave më të mira ligjore të marrjes dhe administrimit të provave dixhitale në rastet e mashtrimit me kartat e kreditit/debitit apo mjeteve të ngjashme të pagesë, u miratua udhëzimi nr.1, datë 27.01.2016 “Mbi verifikimet e para të policisë gjyqësore për hetimin e përdorimit me anë të mashtrimit të kartave të kreditit/debitit ose të mjeteve të ngjashme të pagesës”.

Në kuadër të objektivave të vitit 2016, me qëllim forcimin e luftës kundër krimin kibernetik janë ndërmarrë një sërë aktivitete trajnuese për rritjen e kapaciteteve në hetimin dhe ndjekjen e këtyre rasteve për prokurorë dhe oficerë të policisë gjyqësore.

Juridiksioni fillestar

Prokurorët e Prokurorisë së Përgjithshme gjatë vitit 2016, kanë patur në kompetencë lëndore, që të hetojnë në shkallë të parë veprat penale të kryera nga subjektet për të cilat Gjykata e Lartë ka juridiksion fillestar në bazë të nenit 141 të Kushtetutës dhe nenit 75/b të Kodit të Procedurës Penale. Gjithashtu, deri në fillimin e funksionimit të Prokurorisë së Posaçme, bazuar në nenin 57/5 të ligjit nr. 95/2016 “Për Organizimin dhe Funksionimin e Institucioneve për të Luftuar Korrupsionin dhe Krimin e Organizuar”, Prokurorët e Prokurorisë së Përgjithshme kanë sërish në kompetencë për të ushtruar ndjekjen penale dhe përfaqësimin e akuzës në gjyq, për veprat penale apo subjektet e përcaktuara në pikën 2, të nenit 135, të Kushtetutës, sipas kompetencës dhe juridiksionit të parashikuar nga legjislacioni në fuqi përpara hyrjes në fuqi të ligjit nr. 76/2016 “Për disa shtesa dhe ndryshime në ligjin nr. 8417, datë 21.10.1998, “Kushtetuta e Republikës së Shqipërisë”, të ndryshuar”.

Treguesit statistikor të kësaj veprimtarie paraqiten më poshtë:

Gjatë vitit 2016, në Prokurorinë e Përgjithshme janë regjistruar 16 kallëzime e referime ndaj gjyqtarëve, deputetëve, ish-deputetëve apo ish-ministrave.

Janë mbartur nga viti 2015, 2 procedime penale në hetim dhe 3 procedime penale në gjykim.

Janë regjistruar 4 procedime penale. Vendimmarrja e prokurorit lidhur me procedimet rezulton si vijon:

- 1 procedim është ende në hetim;
- 1 procedim është pushuar;
- 1 procedim është transferuar;
- 1 procedim është dërguar për gjykim.

Ndërkohë është vendosur mosfillimi i procedimit penal për 13 kallëzime/referime.

1.4 Efektiviteti

Efektiviteti i përgjimit të komunikimeve elektronike në hetimet paraprake si mjet për kërkimin e provës

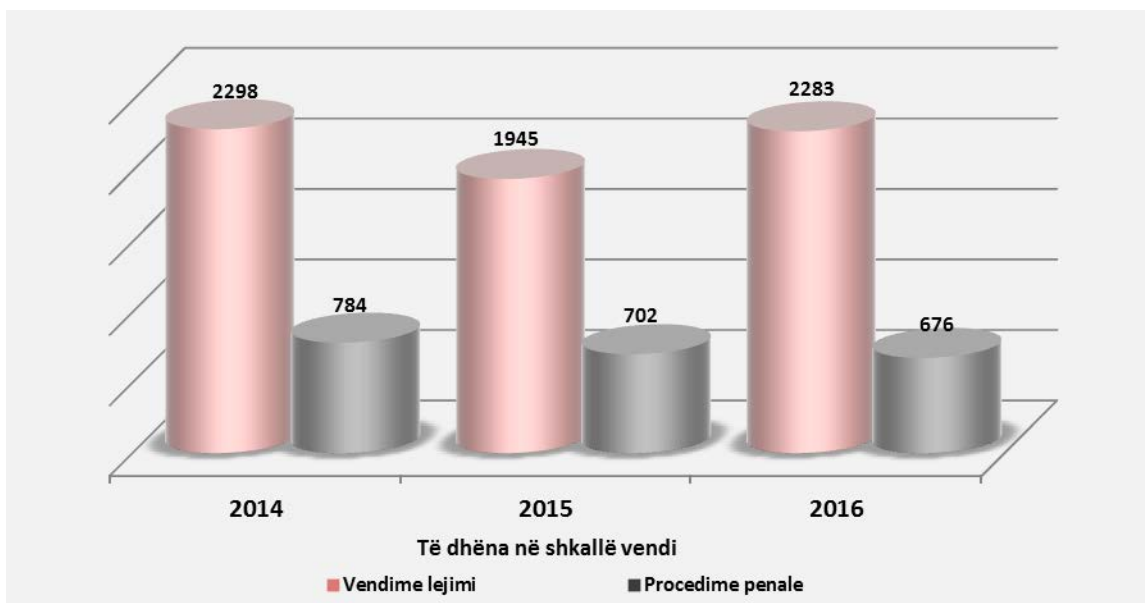
Përgjimi është një mjet efektiv i përdorur për të luftuar krimin dhe për të parandaluar rreziqe që i kanosen sigurisë kombëtare. Megjithë vështirësitë praktike që ka procesi i përgjimit në Shqipëri, rezultatet e arritura në vitin 2016, tregojnë se ai është një mjet jo vetëm i rëndësishëm por i nevojshëm për kërkimin e provës gjatë procesit penal.

Gjatë vitit 2016 në saj të kësaj teknike hetimore është arritur në arrestimin në kushtet e flagrancës të 509 personave të dyshuar për terrorizëm, vrasje, trafikim të lëndëve narkotike, korrupsion, trafikim të armëve, e vepra të tjera, duke parandaluar kështu pasoja të rënda për jetën dhe sigurinë kombëtare.

Në disa raste të tjera mbi të dhënat e përfituara gjatë interceptimit, është mundësuar regjistrimi i procedimeve penale kryesisht për veprën penale të korrupsionit të personave që kryejnë funksione publike.

Në shifra të përgjithshme, gjatë vitit 2016 janë ekzekutuar gjithsej 2283 vendime për lejimin e përgjimit aplikuar në lidhje me 676 procedime penale, marrë këto nga prokurorët në kushtet e emergjencës si dhe vendime të autorizuara nga gjykata në hetimet paraprake. Sa sipër është mundësuar interceptimi për 3943 persona të dyshuar si të përfshirë në vepra penale.

Ecuria e këtij mjeti kërkimi prove në 3 vitet e fundit paraqitet në grafikun në vijim:



Rritja e efektivitetit të hetimeve

Duke vlerësuar si shumë të rëndësishëm për rritjen e shpejtësisë, cilësisë dhe efektivitetit në hetime **aksesin në bazat shtetërore të të dhënave**, nga institucioni i prokurorisë janë ndërmarrë hapa konkretë drejt bashkëpunimit me të gjitha institucionet kompetente, për të realizuar këtë objektiv. Prokuroria ka nënshkruar gjatë vitit 2016 memorandume për të siguruar akses në regjistrat elektronikë që administrohen nga Ministria e Drejtësisë, në Regjistrin Kombëtar të Gjendjes Civile, në Arkivin Kombëtar të Mjeteve dhe Regjistrin Kombëtar të Personave të Aftësuar për Drejtimin e Mjeteve.

Në kuadër të rritjes së efikasitetit të veprimtarisë hetimore dhe njëkohësisht për të siguruar mbrojtjen e të drejtave dhe lirive të njeriut, organi i prokurorisë ka synuar vazhdimisht që masat e sigurimit të kërkuara nga prokurorët të jenë në proporcion me rrezikshmërinë shoqërore të veprës penale dhe duke i kushtuar vëmendje të veçantë grupeve vulnerabël, të miturve dhe grave. Për sa më sipër dhe për të rritur efikasitetin e veprimtarisë hetimore në mënyrë që hetimet paraprake të përfundohen në një kohë sa më të shkurtër të mundshme dhe të vendosen zgjatje afati hetimi për

arsye të forta dhe objektivisht të justifikueshme, Prokurori i Përgjithshëm ka udhëzuar prokurorët edhe me Qarkoren e datës 06.04.2016.

Sektori i Ekspertizës

Krijimi i Sektorit të Ekspertëve në Prokurorinë e Përgjithshme solli rezultate konkrete në rritjen e efektivitetit të hetimeve. Gjatë vitit 2016 janë trajtuar dhe realizuar rreth 140 ekspertime nga Sektori i Ekspertizës në Prokurorinë e Përgjithshme, ku përfshihen ekspert autoteknik, ekspert kontabël dhe vlerësues, ekspert të kibernetikës, me funksione këshillimore për prokurorët për çështje që kërkojnë njohuri të thelluara dhe të posaçme teknike në fusha të caktuara.

Në ligjin nr.97/2016 “Për organizimin dhe funksionimin e Prokurorisë në Republikën e Shqipërisë” është parashikuar që çdo zyrë prokurorie të ngrejë Sektorin e Ekspertizës me ekspertë të specializuar në fusha të ndryshme. Kjo kërkon domosdoshmërisht shtimin e numrit të strukturave të punonjësve për çdo prokurori. Ngritja e strukturave të ekspertimit në të gjitha zyrat do të ndikojë drejtpërdrejt në efektivitetin dhe shpejtësinë e hetimeve.

Sistemi i Menaxhimit të Çështjeve

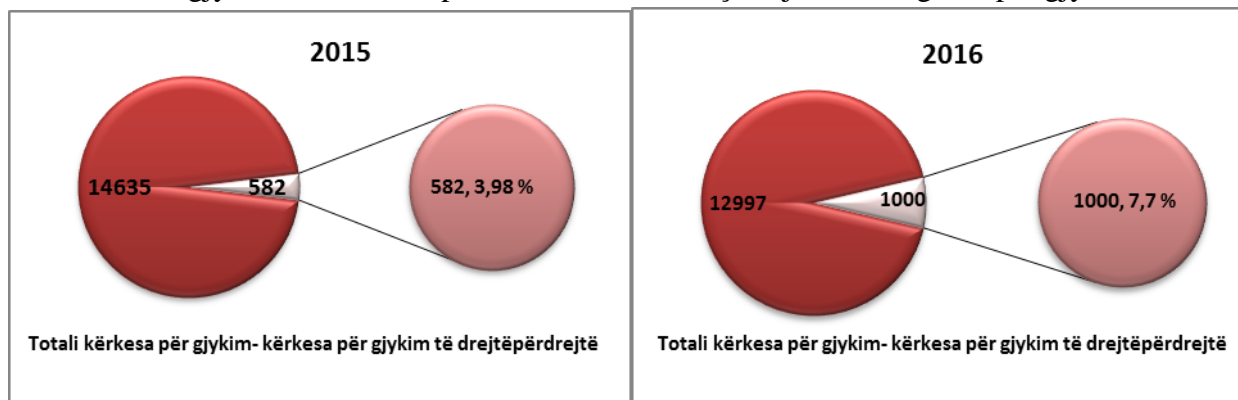
Në muajin janar 2016 sistemi CAMS që po implementohet në prokurori, u shtri me të gjitha modulet në 20 prokurori të shkallës së parë, dhe në 3 prokuroritë më të mëdha, funksionon vetëm me modulën e regjistrimit. Gjatë punës me këtë sistem, nga përdoruesit u konstatua nevoja për përmirësimin dhe shtimin e disa funksionaliteteve. Aktualisht po punohet për implementimin e këtyre funksionaliteteve dhe ndërlikohen e sistemit edhe me databazat shtetërore ku prokuroria ka siguruar akses, në funksion të rritjes së efikasitetit të veprimtarisë hetimore.

Ndërkohë, në fillim të vitit 2017 në zbatim të urdhrimit të Prokurorit të Përgjithshëm nr.3, datë 29.12.2016 “Për shpërndarjen e çështjeve në Prokurori”, u bë e mundur teknikisht që të gjitha prokuroritë të realizonin nëpërmjet sistemit të menaxhimit të çështjeve hedhjen e shortit në formë elektronike.

Gjykimi i drejtëpërdrejtë

Gjatë vitit 2016 konstatohet rritje e kërkesave të prokurorit për gjykim të drejtëpërdrejtë.

Kështu ndërsa në vitin 2015 këto kërkesa përbënin 3,98 % të kërkesave për gjykim, në vitin 2016 është kërkuar gjykim i shkurtuar për 7,7 % të totalit të çështjeve të dërguara për gjykim.



1.5 Forcimi i bashkëpunimit ndërkombëtar

Bashkëpunimi gjyqësor ndërkombëtar në çështjet penale ka ndihmuar veçanërisht në luftën kundër trafikëve të paligjshme, krimit të organizuar, terrorizmit dhe krimeve të tjera të rënda.

Gjatë vitit 2016, Prokuroritë e Rretheve Gjyqësore kanë dërguar pranë autoriteteve të huaja kërkesa për ndihmë juridike në kuadër të procedimeve penale të regjistruar për vepra të ndryshme penale, ndër të cilat përmendim ato të krimit të organizuar dhe krimeve të rënda si më poshtë:

- 132 letërporosi për autoritetet e huaja (ose 23 % e totalit të letërporosive) për kryerjen e veprave penale të trafikëve të paligjshme, përfshirë këtu trafikimin e femrave, të të miturve, personave të rritur, trafikimin e narkotikëve dhe trafikimin e mjeteve motorike;
- 131 letërporosi (ose 23 % e totalit të letërporosive) për kryerjen e veprës penale të pastrimit të produkteve të veprës penale ose veprimtarisë kriminale;
- 71 letërporosi (ose 12 % e totalit të letërporosive) për kryerjen e veprave penale të krimit kibernetik, të cilat i janë drejtuar shteteve si, SHBA, Britani e Madhe, Nigeri, Gjermani, Suedi etj;
- 84 letërporosi (ose 15 % e totalit të letërporosive) për veprat penale të falsifikimit të dokumenteve;
- 24 letërporosi (ose 4 % e totalit të letërporosive) për veprat penale të mashtrimit;
- 23 letërporosi (ose 4 % e totalit të letërporosive) në kuadër të procedimeve për kryerjen e krimeve kundër jetës të kryera me dashje;
- 2 letërporosi për kryerjen e veprave penale të dhunës në familje;
- 1 letërporosi për kryerjen e veprave penale të korrupsionit aktiv apo pasiv të gjyqtarit, prokurorit dhe funksionarëve të tjerë të drejtësisë, apo korrupsionit të personave që ushtrojnë funksione publike;
- 4 letërporosi drejtuar autoriteteve amerikane të drejtësisë në kuadër të veprës penale të grupit të strukturuar kriminal; si dhe 1 letërporosi për veprat penale të terrorizmit;

Gjatë periudhës Janar-Dhjetor 2016, autoritetet gjyqësore të huaja kanë dërguar pranë autoriteteve shqiptare kërkesa për ndihmë juridike në kuadër të procedimeve penale të regjistruar për vepra të ndryshme penale, ndër të cilat përmendim ato të krimit të organizuar dhe krimeve të rënda si më poshtë:

- 34 letërporosi të ardhura nga autoritetet e huaja gjyqësore për kryerjen e veprave penale të trafikëve të paligjshme, ndër të cilat 14 ka transmetuar Kosova, 11 Italia etj;
- 20 letërporosi për vepra penale të kryera nga organizata kriminale, ndër të cilat 6 kanë ardhur nga Italia, 4 nga Franca etj;
- 7 letërporosi për veprën penale të pastrimit të produkteve të veprës penale ose veprimtarisë kriminale, nga shtete si Hollanda, Mbretëria e Belgjikës, Franca, Kosova, Polonia etj;
- 3 letërporosi për veprat penale të terrorizmit;

Gjithashtu, për periudhën raportuese rezulton se:

- 1 shtetas shqiptar është ekstraduar në Itali në kuadër të çështjes penale për veprën penale të krijimit të organizatës kriminale me qëllim kryerjen e akteve terroriste;
- 32 kërkesa për ekstradim janë paraqitur nga autoritetet e huaja për shtetasit e shpallur në kërkim ndërkombëtar që janë arrestuar në Shqipëri, për veprat penale të trafikimit;
- 18 kërkesa për ekstradim janë paraqitur nga autoritetet e huaja për shtetasit e shpallur në kërkim ndërkombëtar që janë arrestuar në Shqipëri, për veprat penale të organizatës kriminale;

1.6 Të drejtat e njeriut

Respektimi dhe garantimi i të drejtave të njeriut duke garantuar në çdo rast procedim të drejtë, të barabartë e të rregullt ligjor gjatë hetimit dhe ushtrimit të ndjekjes penale, përveçse një detyrimi kushtetues ka qënë në fokus të punës së organit të prokurorisë për vitin 2016. Në vazhdimësi organi i prokurorisë është kujdesur në mbrojtjen e të drejtave të të miturve në procesin penal, ku me miratimin e udhëzimit të Prokurorit të Përgjithshëm nr.3, datë 25.11.2013 “*Për hetimin e veprave penale ku i mituri përfshihet si i pandehur, person nën hetim, i dëmtuar dhe/ose dëshmitar*”, tashmë është unifikuar praktika dhe garancitë procedurale për të miturin. Kështu, pjesëmarrja e psikologut gjatë procedimeve penale, respektimin e sekretit të informacionit dhe ndalimin e publikimit të akteve hetimore të mbledhura nga policia gjyqësore, shmangia e vonesave të panevojshme gjatë hetimeve paraprake dhe gjatë gjyqimit, sigurimi i njoftimit të menjëhershëm të prindërve ose përfaqësuesve të tyre ligjorë, mbrojtja dhe zbatimi i parimit të interesit më të lartë të të miturit etj., janë standarde që respektohen me rigorizitet nga prokuroritë e shkallës së parë.

Në mënyrë të veçantë, **rritja e efektivitetit të hetimit të veprave penale të kryera ndaj fëmijëve, martesës dhe familjes ka qënë prioritet i prokurorisë.** Nga të dhënat statistikore rezulton se në vitin 2016 ka një rritje prej 9 % të numrit të procedimeve të regjistruara për “Vepra penale kundër fëmijëve, martesës dhe familjes” në krahasim me vitin 2015. Ndërkaq kemi rritje prej 11 % të procedimeve të dërguara për gjykim në krahasim me vitin 2015.

Në vitin 2016 prokuroria ka dërguar për gjykim një numër procedimesh që përbëjnë 82 % të numrit të procedimeve të regjistruara për këto vepra penale.

Ndërkohë, **Dhuna në familje** vazhdon të mbetet shqetësuese për shkak të numrit të madh të procedimeve. Përsa specifikë që zë kjo vepër penale në grupin e veprave penale “Vepra penale kundër fëmijëve, martesës dhe familjes” është 92,9 % për vitin 2016, ndërkohë që në vitin 2015 ka qënë 90 %. Pra vërehet rritje e këtij treguesi nga viti në vit.

Nga të dhënat statistikore vihet re tendenca në rritje prej 12,4 % e procedimeve të regjistruara për veprën penale të parashikuar nga neni 130/a të Kodit Penal “Dhuna në familje”, në vitin 2016 në krahasim me vitin 2015. Pavarësisht politikës së ashpër penale që ka ndjekur organi i prokurorisë, ku gjatë vitit 2016 janë dërguar për gjykim një numër i lartë procedimesh që përbëjnë 85 % të numrit të procedimeve të regjistruara për këto vepra penale, konstatohet një tendencë në rritje e veprës penale të dhunës në familje.

Sektori i Ndhmës për Subjekte të Posaçme

Në muajin janar 2016, në bazë të Urdhrit të Prokurorit të Përgjithshëm, nr.1483 Prot, datë 04.05.2016, në Prokurorinë e Përgjithshme u krijua Zyra e Ndhmësit të Viktimave (ZNV). Objekt i punës së kësaj zyre është sigurimi i informimit dhe këshillimit të viktimave të krimit me fokus të veçantë viktimat në moshë të mitur apo me aftësi të kufizuara, viktimat e dhunës në familje, viktimat e dhunës ose shfrytëzimit seksual, trafikimit të qënieve njerëzore dhe terrorizmit. Aktualisht Zyra e Ndhmës ndaj Viktimave, për shkak të numrit të kufizuar në burime njerëzore është përqëndruar në ndihmën ndaj viktimave në moshë të mitur si pasojë e abuzimeve seksuale, por në të ardhmen kjo ndihmë synon të zgjerohet për çdo vepër që mund të sjellë viktima.

Përgjatë vitit 2016 ZNV është përqëndruar në kryerjen e trajnimeve të ndryshme dhe kryerjen e takimeve informuese në Prokuroritë e Shkallës së Parë të Republikës së Shqipërisë. Kështu:

- Në datën **7- 11 Mars 2016**, ZNV ka zhvilluar disa takime me Mbrojtës të Viktimave në Republikën e Kosovës;
- Në **20 Maj 2016**, ZNV ishte e ftuar në lançimin e Doracakut për Dhunën në Familje, në Gjakovë, Kosovë;
- Në **25-28 Maj 2016**, ZNV mori pjesë në Konferencën Vjetore të Organizatave Jo-qeveritare për Mbështetjen e Viktimave, e cila u zhvillua në Utrecht, Hollandë;
- Gjatë muajve Qershor dhe Korrik 2016 janë zhvilluar takime informuese në Prokuroritë e Shkallës së Parë Tiranë, Durrës, Vlorë, Fier, Elbasan, Pogradec, Korçë, Sarandë, Gjirokastër, Shkodër, Berat dhe Prokurorinë pranë Gjykatës së Shkallës së Parë për Krime të Rënda. Këto takime kanë pasur në fokus informimin e prokurorëve për rolin e Kordinatorit të Viktimave dhe sesi mund të vendoset bashkëpunimi midis tyre për të lehtësuar punën dhe për të mbështetur viktimën;
- Në periudhën Shtator-Tetor 2016, janë zhvilluar po ashtu disa takime me Organizata Jo Qeveritare që veprojnë në fushën e mbrojtjes së të drejtave të viktimave, kryesisht organizata që punojnë me Viktimat e Trafikimit dhe të dhunës ndaj grave dhe fëmijëve. Gjithashtu janë zhvilluar takime me Agjensinë e Mbikqyrjes së Shoqërisë Civile, me Agjensinë për Mbrojtjen e të Drejtave të Fëmijëve pranë Ministrisë së Mirëqënies Sociale dhe Rinisë, me Komisionerin e Mbrojtjes së të Dhënave, me Sektorin e Dhunës në Familje pranë Drejtorisë Vendore të Policisë së Qarkut, me Sektorin Anti-Trafik pranë Ministrisë së Punëve të Brendshme dhe me Njësitë për Mbrojtjen e Fëmijëve në Bashki;
- Në datat **24-25 Nentor 2016**, në Beograd, Serbi, ZNV mori pjesë në aktivitetin “Siguria dhe viktimizimi: Sfidat e reagimit social dhe mbrojtja e viktimave”;

Zyra ka qënë prezente në trajtimin e disa prej rasteve më sensitive ku ka pasur viktima të dhunës fëmijë dhe femra. Prokuroria është përpjekur gjithmonë që të ofrojë një standard dhe model sa më të mirë që çdo viktimë të ndihet se është gjatë gjithë kohës pjesë e procesit penal dhe çdo shpjegim i bëhet në mënyrën e duhur.

Iniciativa e ndërmarrë nga Prokuroria për krijimin e një zyre të posaçme që do të siguronte asistencën e nevojshme nëpërmjet këshillimit dhe informimit ndaj viktimave të disa veprave penale, u zgjerua duke u shtrirë dhe formalizuar si strukturë tashmë e parashikuar edhe në ligjin 97/2016 “Për organizimin dhe funksionimin e Prokurorisë në Republikën e Shqipërisë”. Por, ajo që mbetet emergjente është miratimi i shtesës për numrin e punonjësve që do të ushtrojnë këto funksione në të gjitha prokuroritë e juridiksionit të përgjithshëm.

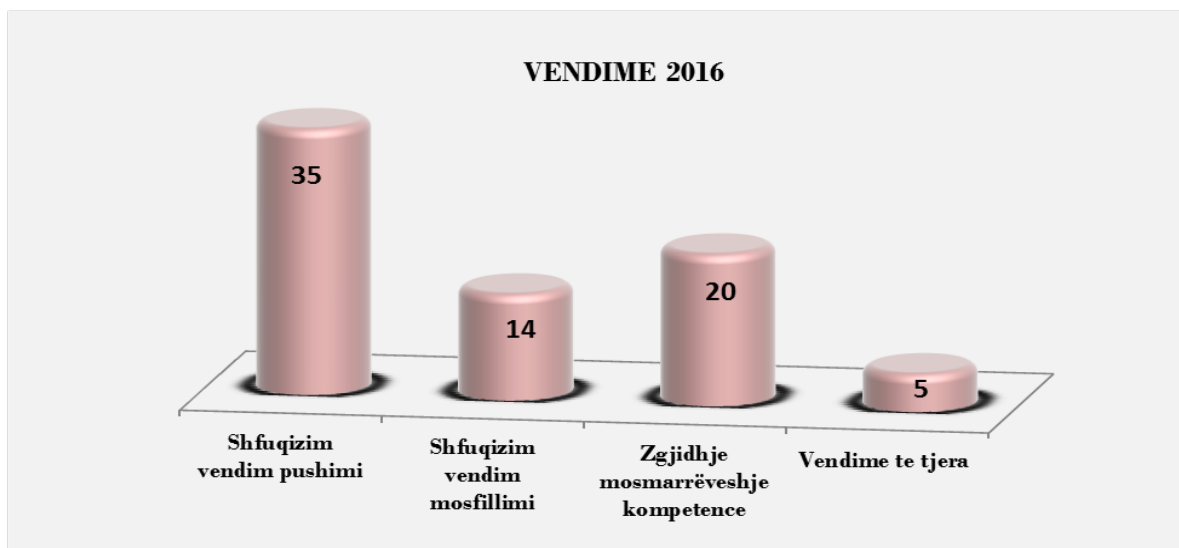
1.7 Kontrolli i brendshëm

Vendimmarrja e Prokurorisë së Përgjithshme gjatë kontrollit të hetimit dhe ndjekjes penale

Deri në hyrjen në fuqi të ligjit nr. 76/2016, për disa shtesa dhe ndryshime në ligjin nr. 8417, datë 21.10.1998, “Kushtetuta e Republikës së Shqipërisë”, të ndryshuar, si dhe të ligjit nr. 97/2016 “Për organizimin dhe funksionimin e Prokurorisë në Republikën e Shqipërisë”, veprimtaria hetimore e prokurorëve të shkallës së parë ka qenë objekt i kontrollit (*duke u iniciuar ky kontroll kryesisht, apo në bazë të ankesave të qytetarëve dhe institucioneve ligjzbatuese*) edhe nga prokurorët e drejtorive të kontrollit të hetimit, ndjekjes penale, përfaqësimit në gjykim dhe mbikëqyrjes së ekzekutimit të vendimeve penale në Prokurorinë e Përgjithshme, të cilët gjatë vitit 2016 kanë shqyrtuar 1360 praktika.

Në përfundim të shqyrtimit janë marrë 74 vendime e konkretisht, 35 vendime për shfuqizimin e vendimeve të pushimit, 14 vendime për shfuqizimin e vendimeve të mosfillimit, 20 vendime për zgjidhje të mosmarrëveshjeve për kompetencën tokësore apo lëndore, 2 vendime për mospranim zëvendësimi të prokurorit të çështjes, 1 vendim për mospranim të ankimit të prokurorit ndaj drejtuesit të prokurorisë, 2 vendime për shfuqizime vendimesh pezullimi.

Grafiku në vijim paraqet të dhënat për vendimmarrjen në drejtim të kontrollit të hetimit nga ana e Prokurorisë së Përgjithshme gjatë vitit 2016:



Inspektimi

Kontrolli i brendshëm i prokurorive të shkallës së parë dhe i prokurorive të apeleve, me synim mbikqyrjen e ushtrimit të funksioneve të tyre në zbatimin e Kushtetutës, ligjit dhe akteve normative të Prokurorit të Përgjithshëm, ka qenë një ndër prioritetet e punës së Prokurorisë së Përgjithshme në vitin 2016.

Prokurorët e Prokurorisë së Përgjithshme në përmbushje të këtij funksioni, për vitin 2016 kanë përfunduar kontrollin e përgjithshëm mbi veprimtarinë e punës së Prokurorisë së Shkallës së Parë Korçë e Pogradec.

Në disa prokurori të tjera, gjatë vitit 2016, janë bërë kontrole të pjesshme, bazuar në informacionet e ardhura nga Drejtoria e Kontrollit të Hetimit dhe Ndjekjes Penale, nga Drejtoria Gjyqësore pranë Prokurorisë së Përgjithshme si dhe informacionet e ardhura nga drejtuesit e prokurorive.

Në total, janë kontrolluar **2490** procedime penale, vendime mosfillimi, dosje të gjykuara dhe masa sigurimi në Prokuroritë e Shkallës së Parë.

Kontrollet janë përqëndruar në:

- Evidentimin e numrit të procedimeve penale të vëna në lëvizje dhe mënyrën e përfundimit të tyre;
- Në zbatimin e kërkesave të ligjit penal e procedural penal, urdhrave dhe udhëzimeve të Prokurorit të Përgjithshëm për mosfillimet e procedimeve penale, procedimet penale të pushuara dhe ato të gjykuara;
- Në zbatimin e kriterëve ligjore për regjistrimin e procedimeve penale, regjistrimin e emrave të personave që u atribuohet vepra penale, kualifikimin ligjor të veprave penale, etj.;
- Si është zbatuar politika e dënimit për të arrestuarit në procedimet penale të gjykuara. Çfarë masash dënimi janë kërkuar nga prokurorët dhe cili ka qenë dënimi i dhënë nga gjykata. Nëse kërkesat e prokurorëve për masat e dënimit kanë qenë në raport me rrezikshmërinë shoqërore të veprës/veprave penale dhe të autorit. Cili ka qenë qëndrimi i prokurorëve në rastet kur gjykatat kanë dhënë dënime më të buta nga kërkesa e tyre. A janë bërë apeline kundër këtyre vendimeve etj.;
- Nëse ka patur raste të zbatimit të pezullimit të ekzekutimit të vendimit të dënimit dhe si janë zbatuar kërkesat e nenit 59 të Kodit Penal;
- Nëse janë dhënë pafajësi, pushime gjykimi ose ndryshime akuzash nga gjykata dhe a janë apeluar vendimet e mësipërme;
- A janë lejuar zvarritje të hetimeve dhe a janë zbatuar kriteret ligjore për zgjatjen e afateve hetimore. Evidentimin e rasteve me shkelje;
- Nëse janë kryer hetime të plota në procedimet penale të pushuara dhe nëse vendimet e marra janë të arsyetuara dhe mbështetura në ligj e në prova;
- Në procedimet penale të pushuara, nëse ka patur të pandehur të ndjekur në gjendje arresti dhe a ka qenë i bazuar arrestimi i tyre;

- Nëse janë zbatuar kriteret ligjore për njoftimin e vendimeve të pushimit dhe të mosfillimit të procedimeve.

Pas kontrollit të kryer për këto procedime penale, është vendosur shfuqizimi për 4 vendime pushimi dhe 6 vendime mosfillimi.

Gjithashtu, është vendosur fillimi i procedimit disiplinor për 3 prokurorë të prokurorive pranë gjykatave të shkallës së parë. Në përfundim të procesit disiplinor nga ana e Prokurorit të Përgjithshëm janë dhënë 2 masa disiplinore “vërejtje”, 1 masë disiplinore “vërejtje me paralajmërim”.

1.8 Bashkëpunimi ndërinstitucional

Raportet me Presidentin e Republikës

Gjatë vitit 2016, Prokuroria e Përgjithshme ka pasur mbështetjen e institucionit të Presidentit të Republikës në procesin e emërimeve dhe transferimeve të prokurorëve. Këto lëvizje në stafin e prokurorëve kanë qenë të ndikuara nga dinamika e aktivitetit institucional, si edhe nga volumi i punës në njësi të ndryshme të institucionit të Prokurorisë.

Procesi i emërimeve dhe transferimeve të prokurorëve është ndërprerë me hyrjen në fuqi të ligjit nr.97/2016 datë 6.10.2016 “Për organizimin dhe funksionimin e Prokurorisë në Republikën e Shqipërisë”. Në bazë të ligjit të ri, procesi i emërimit, transferimit dhe shkarkimit të prokurorëve do të kryhet nga ana e Këshillit të Lartë të Prokurorisë.

Gjithashtu, Prokuroria e Përgjithshme ka marrë pjesë në mënyrë aktive në mbledhjen e Këshillit të Sigurimit Kombëtar, thirrur nga Presidenti i Republikës, me qëllim forcimin dhe bashkërendimin e aktivitetit institucional në luftën kundër kultivimit dhe trafikimit të lëndëve narkotike.

Edhe gjatë vitit 2016, Institucioni i Presidentit të Republikës, ka shprehur institucionalisht dhe publikisht mbështetjen për aktivitetin institucional të Prokurorisë Shqiptare.

Raportet me Kuvendin e Shqipërisë

Në vitin 2016, Prokuroria ka pasur raporte korrekte bashkëpunimi me institucionin e Kuvendit të Shqipërisë. Së pari, Kuvendi i Shqipërisë ka mbështetur kërkesat financiare të institucionit të Prokurorisë në ligjin “Për Buxhetin”. Nga ana e Kuvendit janë miratuar parashtrimet e Prokurorisë lidhur me zërat buxhetorë që lidhen me investimet dhe shpenzimet operative.

Në vijim, Prokuroria është ftuar të marrë pjesë në diskutimet e zhvilluara në Komisionet Parlamentare, në të cilat janë diskutuar çështje që lidhen drejtëpërdrejtë me organizimin dhe funksionimin e institucionit.

Prokuroria e Përgjithshme ka pasur ekspertët e saj prokurorë pranë Komisionit të Posaçëm për Reformën në Drejtësi. Përfaqësuesit e Prokurorisë kanë pasur rol aktiv në diskutime, si edhe kanë shprehur opinionet e tyre zyrtarisht për përmirësimin e kuadrit ligjor penal dhe procedural penal.

Gjithashtu, Prokurori i Përgjithshëm është paraqitur në seancën dëgjimore të thirrur nga Komisioni Parlamentar për Sigurinë Kombëtare, në të cilën diskutohej mbi hyrjen e mundshme të një pajisje përgjimi të paligjshme në territorin e Republikës së Shqipërisë.

Institucioni i Prokurorisë, në zbatim të detyrimeve ligjore, i është përgjigjur brenda afateve kërkesave të Komisioneve Hetimore Parlamentare që kanë zhvilluar aktivitetet gjatë vitit 2016.

Raportet me Ministrinë e Drejtësisë

Rekomandimet e Këshillit të Ministrave përcjellë nga Ministri i Drejtësisë kanë qënë në fokus të punës së prokurorisë për vitin 2016.

Bashkëpunimi institucional me Ministrinë e Drejtësisë ka qënë orientuar gjithashtu edhe në dhënien e mendimeve për një sërë projektligjesh dhe projektaktesh të rëndësishme në fushën e drejtësisë penale. Nga ana jonë çdo iniciativë ligjore është vlerësuar me prioritet me qëllim dhënien e kontributit, eksperiencës dhe ekspertizës sonë për përmirësimin e kuadrit ligjor.

Vlen të theksohet se gjatë vitit 2016 bashkëpunimi ndërmjet Drejtorive të Marrëdhënieve Juridiksionale me Jashtë në Prokurorinë e Përgjithshme dhe Ministrinë e Drejtësisë ka qënë tejet i frytshëm dhe efikas, duke i shërbyer kështu forcimit të bashkëpunimit ndërkombëtar dhe ndërveprimit në kohë reale për realizimin e objektivave.

Raporti me Ministrinë e Brendshme dhe me Policinë e Shtetit

Gjatë vitit 2016, Prokuroria e Përgjithshme ka zhvilluar raporte korrekte me Ministrinë e Brendshme dhe Policinë e Shtetit.

Për shkak të specifikës ligjore, Policia e Shtetit vijon të jetë kontribuesi kryesor me referime për vepra penale pranë Prokurorisë.

Viti 2016 ka pasur intensitet të lartë bashkëpunimi ndërmjet dy institucioneve, të cilat janë shoqëruar edhe me problematika që janë analizuar si në nivel qendror, ashtu edhe në nivel lokal.

Prokuroria e Përgjithshme dhe Ministria e Brendshme kanë orientuar strukturat e varësisë që të zhvillojnë takime periodike për të analizuar rastet e hetimit, sidomos ato të krimeve të rënda dhe trafiqeve, me fokus kryesor, narkotikët.

Prokuroria, nga ana e saj, ka dhënë mbështetje të plotë për veprimet policore në terren, duke ndihmuar në identifikimin dhe vendosjen para përgjegjësisë ligjore të personave dhe grupeve kriminale, të përfshirë në veprimtari të paligjshme.

Gjithashtu, Prokuroria ka bashkëpunuar me Ministrinë e Brendshme, kryesisht me Shërbimin për Çështje të Brendshme dhe Ankesa, për hetimin e zyrtarëve të Policisë të përfshirë në vepra të ndryshme penale. Në bazë të hetimeve të nisura në vitin 2016 janë arrestuar dhe vendosur para përgjegjësisë ligjore zyrtarë të ndryshëm policie, përfshirë edhe drejtues lokalë, të dyshuar se kanë bashkëpunuar me grupet kriminale që kultivonin dhe trafikonin lëndë narkotike.

Gjithashtu, në kuadrin e bashkëpunimit institucional dhe rritjes së efektivitetit të hetimit janë lidhur një sërë marrëveshjesh bashkëpunimi. Në vitin 2016, midis Prokurorisë së Përgjithshme dhe Ministrisë së Punëve të Brendshme është nënshkruar Udhëzimi i Përbashkët “Mbi procedurat për përpunimin, evidentimin, identifikimin dhe transmetimin e të dhënave (gjurmët e gishtave) të

gjetura në vendin e ngjarjes, për vepra penale, në sistemin Afis Civil të përmirësuar të kompanisë Aleat”.

Raportet me Kontrollin e Lartë të Shtetit

Prokuroria e Përgjithshme dhe Kontrolli i Lartë i Shtetit (KLSH) kanë vijuar konsolidimin e bashkëpunimit ndërinstitucional për zbulimin dhe vendosjes para përgjegjësish ligjore të zyrtarëve që abuzojnë me pushtetin publik.

Prokuroria e Përgjithshme ka ofruar asistencën dhe ekspertizën e saj për të bërë të mundur që auditet e KLSH-së të kenë vijim të suksesshëm gjatë procedimeve dhe gjykimeve penale.

Kontrolli i Lartë i Shtetit ka vijuar të referojë raste të zyrtarëve të dyshuar si të përfshirë në veprat penale të “Shpërdorimit të detyrës”, “Shkeljes së barazisë në prokurime publike”, etj., të cilat janë objekt i auditit të institucionit. Në pjesën më të madhe të rasteve të referuara, nga ana e Prokurorisë janë konstatuar elementë të veprave penale, të cilat më tej janë përcjellë në gjykatë ose vijnë në jetë ende nën hetim.

Në vitin 2016, Prokuroria e Përgjithshme dhe Kontrolli i Lartë i Shtetit kishin qëndrime të ndryshme lidhur me auditimin e procedurave për shitjen dhe më pas riblerjen e Operatorit të Shpërndarjes së Energjisë Elektrike. Kjo çështje u zgjidh përfundimisht nga vendimet përkatëse të Gjykatës së Lartë.

Raportet me Komisionin Qendror të Zgjedhjeve

Prokuroria e Përgjithshme dhe Komisioni Qendror i Zgjedhjeve (KQZ), krahas detyrimeve që rrjedhin nga legjislacioni, në vitin 2015 kanë nënshkruar edhe një Marrëveshje për të bashkëpunuar ngushtësisht për hetimin e rasteve të krimeve zgjedhore. Në vitin 2016, duke qenë se nuk ka qenë vit elektoral, kjo Marrëveshje nuk ka pasur ndonjë rast konkret bashkëpunimi.

Megjithatë, gjatë vitit 2016, dy institucionet janë ngarkuar për zbatimin e ligjit nr. 138/2015 “Për garantimin e integritetit të personave që zgjidhen, emërohen ose ushtrojnë funksione publike”.

Prokuroria e Përgjithshme, nëpërmjet Sektorit të Verifikimit të integritetit të personave që zgjidhen, emërohen ose ushtrojnë funksione publike”, i ka përcjellë Komisionit Qendror të Zgjedhjeve vendimet për ndërprerjen e mandatit të dy deputetëve, një kryetari Bashkie, si edhe disa anëtarëve të Këshillave Bashkiakë.

Në bazë të konstatimeve të Prokurorisë së Përgjithshme, KQZ ka ndërprerë mandatet për personat e zgjedhur. Prokuroria e Përgjithshme, nga ana e saj, ka ofruar bashkëpunimin për Komisionin Qendror të Zgjedhjeve për zbatimin me korrektesë të ligjit për dekriminalizimin.

Raportet me Këshillin e Lartë të Drejtësisë

Prokuroria ka zhvilluar bashkëpunim të qëndrueshëm me Këshillin e Lartë të Drejtësisë (KLD). Gjatë vitit 2016, në bazë të hetimeve të Prokurorisë për Krime të Rënda, KLD ka autorizuar arrestimin e një gjyqtari, si edhe ka vendosur pezullimin për dy gjyqtarë të tjerë, për të cilët ka nisur hetimi për veprën penale të “Korrupsionit pasiv të gjyqtarit..”. Në çdo rast, Këshilli i Lartë i Drejtësisë ka mbështetur hetimet e institucionit të prokurorisë.

Raportet me ILDKPKI

Prokuroria ka treguar angazhimin ligjor në raport me materialet e kallëzuara nga Inspektorati i Lartë i Deklarimit dhe Kontrollit të Pasurive dhe Konfliktit të Interesave (ILDKPKI). Gjatë vitit 2016, në bazë të materialit kallëzues të përcjellë nga ILDKPKI, janë regjistruar procedime penale 61 zyrtarë. Niveli më i lartë i zyrtarëve të kallëzuar nga ky institucion janë ish-kryetarë komunash, njësi administrative të cilat nuk ekzistojnë prej vitit 2015, kohë kur u miratua Reforma Territoriale. Nga 61 procedime penale, 40 prej tyre janë për veprën penale të parashikuar nga neni 257/a, paragrafi i parë i Kodit Penal. Më konkretisht, për refuzim për dorëzimin në afat të formularit të deklarimit të interesave private (pasurisë).

Ndërsa 21 procedime të tjera janë regjistruar për nenin 257/a/paragrafi i dytë i Kodit Penal. Më konkretisht, për fshehje, mosdeklarim ose deklarim të rremë të pasurisë.

Nga totali i procedimeve penale të regjistruara në bazë të kallëzimeve të ILDKPKI, gjatë vitit 2016 janë dërguar për gjykim 22 procedime me po aq të pandehur (17 procedime për paragrafin e parë të nenit 257/a dhe 5 procedime për paragrafin e dytë), nga të cilët për 19 është dhënë nga gjykata vendim fajësie.

Track record

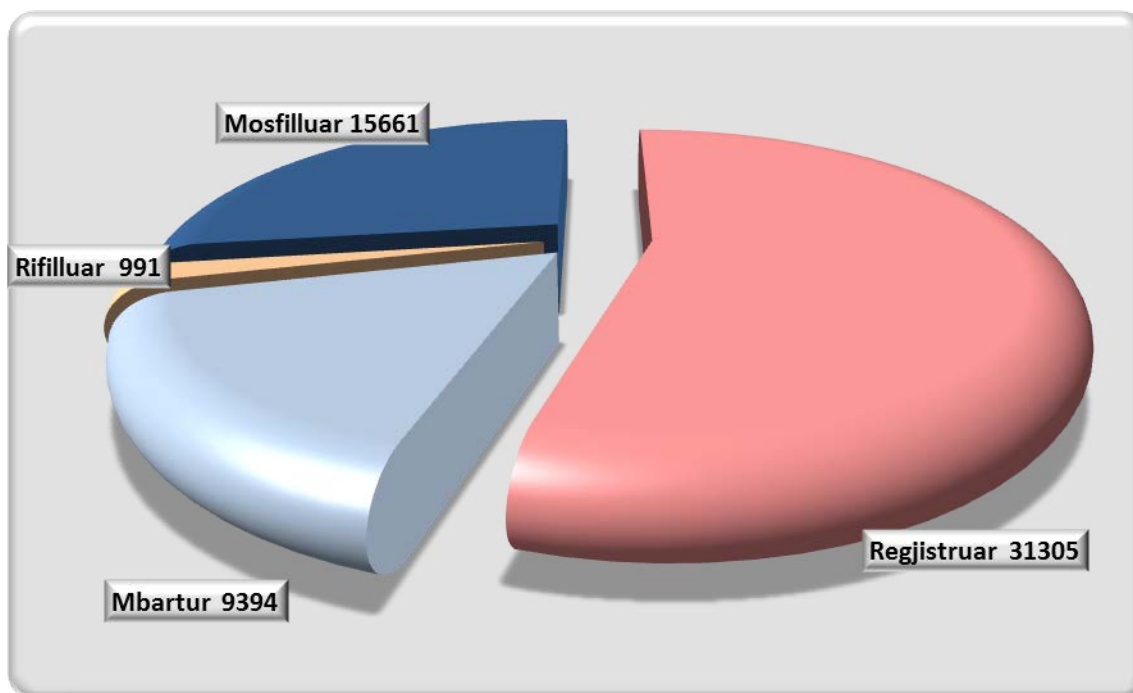
Në zbatim të rekomandimeve të Progres Raportit, Prokuroria ka koordinuar e bashkëpunuar me insitucionet e tjera shqiptare për krijimin e një historiku të hetimit e dënimit të rasteve të korrupsionit dhe krimit të organizuar. Prokuroria ka krijuar historikun e rasteve të hetimit të korrupsionit, krimit të organizuar dhe deklarimit të pasurive dhe ka përgatitur e përcjellë pranë strukturave përkatëse në muajin korrik 2016 e Janar 2017 statistikën e harmonizuar dhe track record.

II. ANALIZA E TREGUESVE TË KRIMINALITETIT, TË DHËNA PËR NUMRIN, LLOJET, SHTRIRJEN TERRITORIALE DHE FORMAT E KRIMINALITETIT

2.1 VOLUMI I PUNËS NË HETIM PËR VITIN 2016²

Gjatë vitit 2016, në organin e prokurorisë janë trajtuar 57351³ materiale kallëzuese që përbën një ulje prej 2 % në krahasim me vitin 2015. Janë ndjekur gjithsej 41690 procedime penale, që përbëjnë një ulje prej 5,4 % në krahasim me vitin 2015, nga të cilat 31305 janë procedime penale të regjistruara, me një ulje prej 3,7 % në krahasim me vitin 2015 dhe 991 procedime penale të rifilluara, që tregon rritje prej 12,9 % në krahasim me vitin 2015. Janë mbartur nga viti 2015, 9394 procedime penale me një ulje prej 12 % krahasuar me procedimet e mbartura në vitin 2015. Është vendosur mosfillimi për 15661 referime dhe kallëzime penale, që do të thotë një rritje prej 8,4 % në krahasim me vitin 2015.

Volumi i punës në hetim i organit të prokurorisë për vitin 2016 paraqitet si vijon:

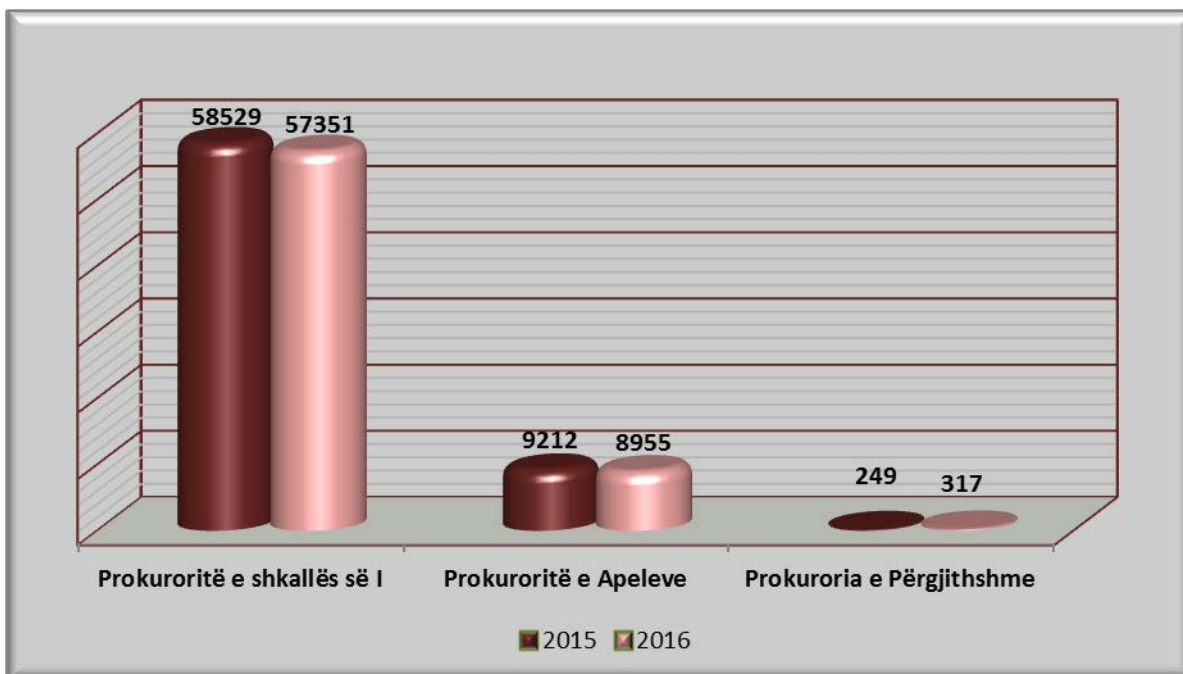


² Procedimi penal nuk njësohet me vepër penale, pasi:

- 1- Sistemi statistikor i prokurorisë regjistron të dhëna për veprën penale më të rëndë, pavarësisht se mund të jenë kryer disa vepra penale.
- 2- Në bazë të nenit 79 e 93 të Kodit të Procedurës Penale prokurori vendos bashkimin ose ndarjen e procedimeve.

³ Tek kjo shifër e materialeve të trajtuara përfshihen: procedimet e mbartura nga viti 2015; procedimet e reja të regjistruara gjatë vitit 2016 për veprat penale të parashikuara në Kodin Penal dhe Kodin Penal Ushtarak; procedimet e rifilluara gjatë vitit 2016; si dhe vendimet e mosfillimit të marra gjatë vitit 2016.

Më poshtë paraqitet në mënyrë grafike volumi i punës i prokurorive pranë gjykatave të shkallës së parë, prokurorive pranë gjykatave të apelit dhe Prokurorisë së Përgjithshme⁴, për vitin 2016 krahasuar me vitin 2015:



2.2 ÇËSHTJE TË PËRFAQËSUARA NË GJYKATË

Gjatë vitit 2016 nga prokuroritë pranë gjykatave të shkallës së parë është ngritur dhe përfaqësuar akuza në gjykatë në emër të shtetit shqiptar për 13016 procedime penale (ulje prej 11,3 % në krahasim me vitin 2015) me 14991 të pandehur (ulje prej 11,5 % në krahasim me vitin 2015). Gjithashtu, janë paraqitur në gjykatë 14790 kërkesa për caktimin e masave të sigurimit personal.

Nga prokuroritë pranë gjykatave të apelit është përfaqësuar akuza në emër të shtetit shqiptar për 4779 çështje themeli (ulje prej 10 % në krahasim me vitin 2015) dhe 4176 raste për masat e sigurimit personal (rritje prej 7,35 % në krahasim me vitin 2015).

Prokurorët e Prokurorisë së Përgjithshme kanë përfaqësuar akuzën në emër të shtetit shqiptar pranë Gjykatës së Lartë për 259 gjykime themeli (nga të cilat 241 të përfunduara brenda vitit 2016), 17 çështje të juridiksionit fillestar, 24 masa sigurimi personal dhe në cilësinë e subjektit të interesuar pranë Gjykatës Kushtetuese për 17 çështje.

Këto të dhëna të shprehura në përqindje paraqiten në grafikun e mëposhtëm:

⁴ Në shifrën përkatëse përfshihet vetëm numri i çështjeve të përfaqësuara në Gjykatën e Lartë dhe në Gjykatën Kushtetuese dhe jo praktikat e tjera që ndjekin prokurorët e Prokurorisë së Përgjithshme.

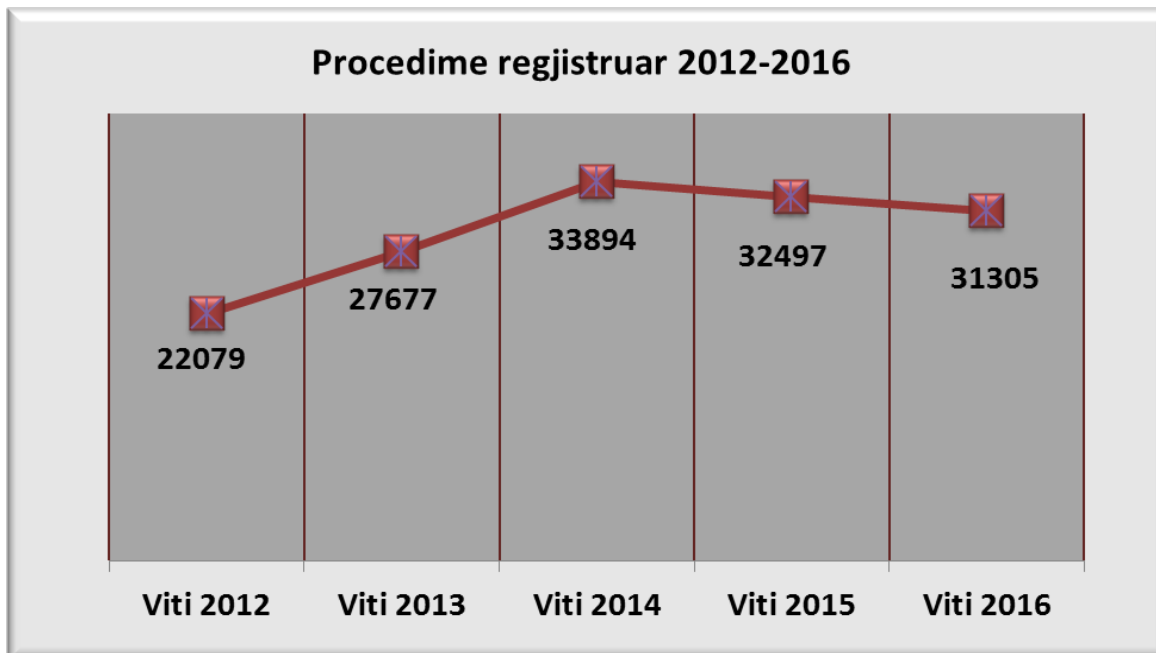


2.3 TREGUESIT KRYESORË TË PUNËS SË PROKURORISË NË PESË VITET E FUNDIT

Procedime të regjistruara

Nga të dhënat statistikore rezulton se në vitin 2012 janë regjistruar 22079 procedime penale që do të thotë rritje prej 11,9 % në krahasim me vitin 2011, në vitin 2013 janë regjistruar 27677 procedime penale që do të thotë rritje prej 25 % në krahasim me vitin 2012, në vitin 2014 janë regjistruar 33894 procedime penale që do të thotë rritje prej 22 % në krahasim me vitin 2013, në vitin 2015 janë regjistruar 32497 procedime penale që do të thotë ulje prej 4 % në krahasim me vitin 2014 dhe në vitin 2016 janë regjistruar 31305 procedime penale që përbën ulje prej 3,6 % krahasuar me vitin 2015.

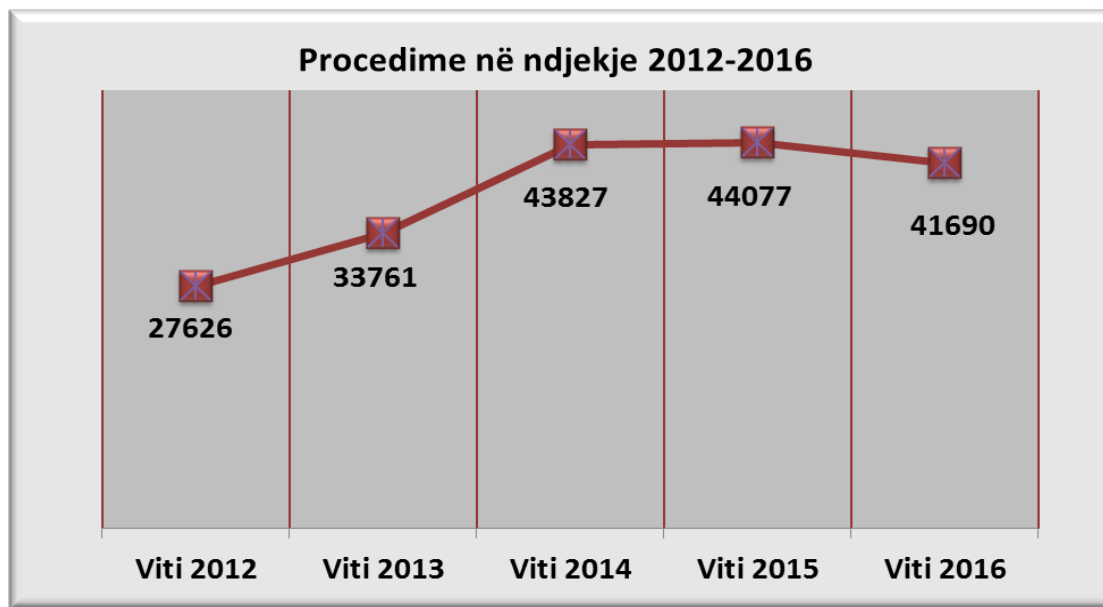
Më poshtë paraqiten në mënyrë grafike procedimet penale të regjistruara në pesë vitet e fundit nga organi i prokurorisë:



Procedime në ndjekje

Në vitin 2012 rezultojnë 27626 procedime në ndjekje penale, që do të thotë rritje prej 10,6 % në krahasim me vitin 2011, në vitin 2013 rezultojnë 33761 procedime në ndjekje penale që do të thotë rritje prej 22 % në krahasim me vitin 2012, në vitin 2014 rezultojnë 43827 procedime në ndjekje penale që do të thotë rritje prej 30 % në krahasim me vitin 2013, në vitin 2015 rezultojnë 44077 procedime në ndjekje penale që do të thotë rritje prej 0,6 % në krahasim me vitin 2014 dhe në vitin 2016 rezultojnë 41690 procedime në ndjekje penale që përbën ulje prej 5,4 % krahasuar me vitin 2015.

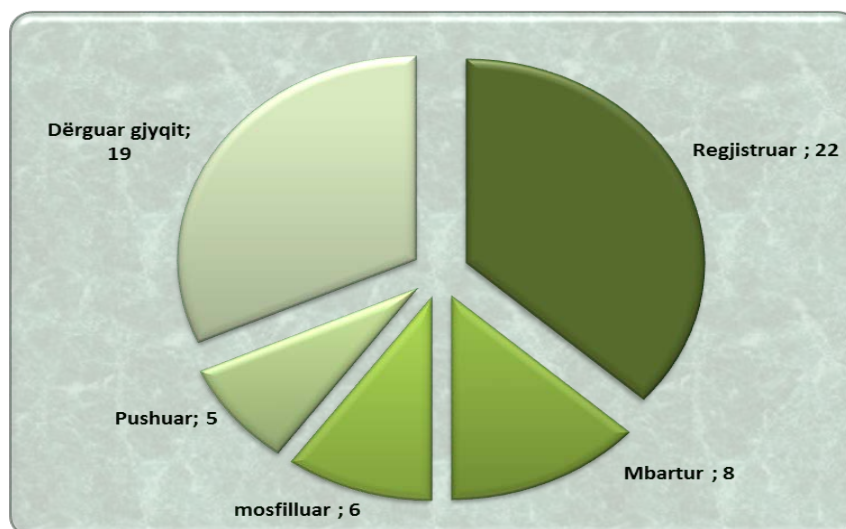
Më poshtë paraqiten në mënyrë grafike procedimet në ndjekje penale nga organi i prokurorisë në pesë vitet e fundit:



Ndjekja penale në bazë të Kodit Penal Ushtarak

Pesha specifike që zënë procedimet penale të regjistruara në bazë të Kodit Penal Ushtarak në numrin total të procedimeve penale të regjistruara në prokurori gjatë vitit 2016 është 0,07 %.

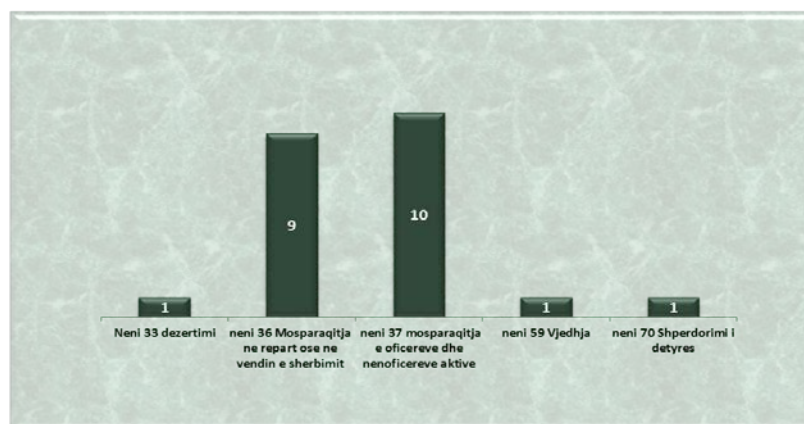
Grafiku në vijim paraqet të dhënat e volumit të punës në lidhje me ushtrimin e ndjekjes penale dhe përfaqësimin e akuzës, për veprat penale në fushën e zbatimit të Kodit Penal Ushtarak.



Siç vërehet nga grafiku, në vitin 2016, janë regjistruar 22 procedime penale në bazë të Kodit Penal Ushtarak, janë marrë 5 vendime pushimi nga prokurori dhe janë mbartur 8 procedime penale.

Gjatë vitit 2016 nga prokuroritë pranë gjykatave të shkallës së parë është ngritur dhe përfaqësuar akuza në gjykatë në emër të shtetit shqiptar për 19 procedime penale në bazë të Kodit Penal Ushtarak, me 19 të pandehur.

Procedimet penale janë regjistruar për veprat penale të parashikuara në Kodin Penal Ushtarak që paraqiten në grafikun në vijim:



Në vijim të dhënat lidhen me vepra penale të parashikuara në Kodin Penal, ligji nr.7895/1995 i ndryshuar.

Çështje të përfunduara

Në lidhje me **çështjet e përfunduara**, të dhënat statistikore tregojnë se në vitin 2014 ka patur një rritje prej 36 % të çështjeve të përfunduara në krahasim me vitin 2013, në vitin 2015 rezulton një rritje prej 5,6 % e çështjeve të përfunduara në krahasim me vitin 2014 dhe në vitin 2016 rezulton një ulje prej 5,9 % e çështjeve të përfunduara në krahasim me vitin 2015.

Në lidhje me **çështjet e pushuara**, në vitin 2014 rezulton një rritje prej 35 % e çështjeve të pushuara në krahasim me vitin 2013, në vitin 2015 rezulton një rritje prej 2 % e çështjeve të pushuara në krahasim me vitin 2014 dhe në vitin 2016 rezulton një ulje prej 6,6 % e çështjeve të pushuara në krahasim me vitin 2015.

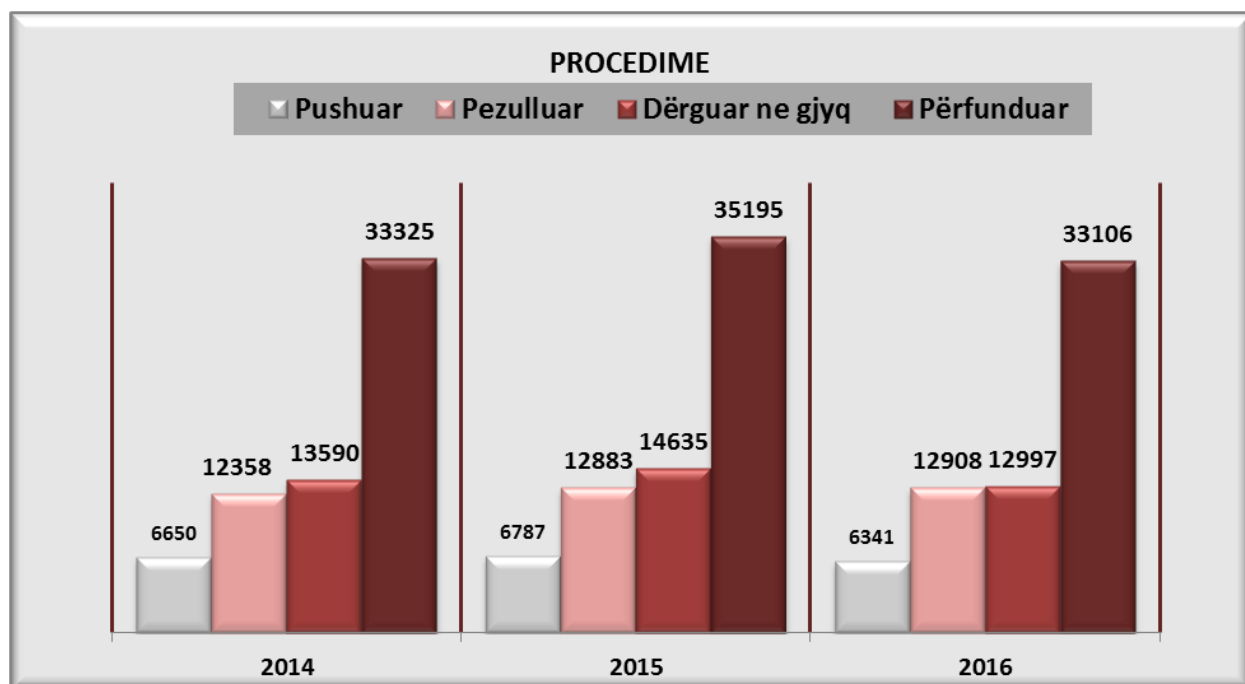
Në lidhje me **çështjet e pezulluara**, në vitin 2014 rezulton një rritje prej 16 % e çështjeve të pezulluara në krahasim me vitin 2013, në vitin 2015 rezulton një rritje prej 4 % e çështjeve të pezulluara në krahasim me vitin 2014 dhe në vitin 2016 rezulton një rritje e lehtë prej 0,2 % e çështjeve të pezulluara në krahasim me vitin 2015.

⁵ Në këtë tregues përveç çështjeve të pushuara, pezulluara dhe dërguar gjyqit mblidhen edhe çështjet e transferuara.

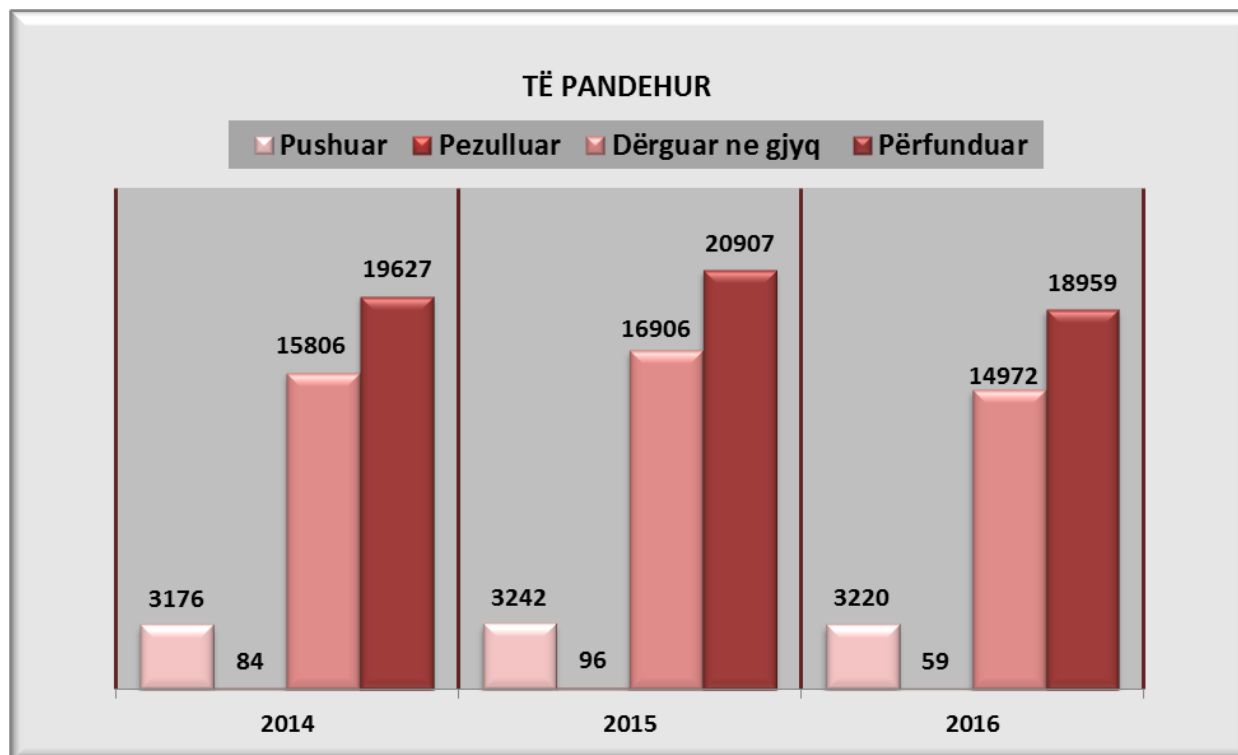
Në lidhje me **çështjet e dërguara në gjyq**, në vitin 2014 rezulton një rritje prej 66 % e çështjeve të dërguara në gjyq në krahasim me vitin 2013, në vitin 2015 rezulton një rritje prej 7,7 % e çështjeve të dërguara në gjyq në krahasim me vitin 2014 dhe në vitin 2016 rezulton një ulje prej 11,2 % e çështjeve të dërguara në gjyq në krahasim me vitin 2015.

Lidhur me numrin e të pandehurve të dërguar në gjyq vërehet se në vitin 2014 ky tregues është rritur 58,5 % krahasuar me vitin 2013, në vitin 2015 numri i të pandehurve dërguar në gjyq është rritur 7 % krahasuar me vitin 2014 dhe në vitin 2016 numri i të pandehurve dërguar në gjyq është ulur me 11,4 % krahasuar me vitin 2015.

Më poshtë paraqiten në mënyrë grafike të dhënat e tre viteve të fundit:



Më poshtë paraqiten të dhëna në **lidhje me të pandehurit** sipas mënyrës së përfundimit të ndjekjes penale në hetimet paraprake:



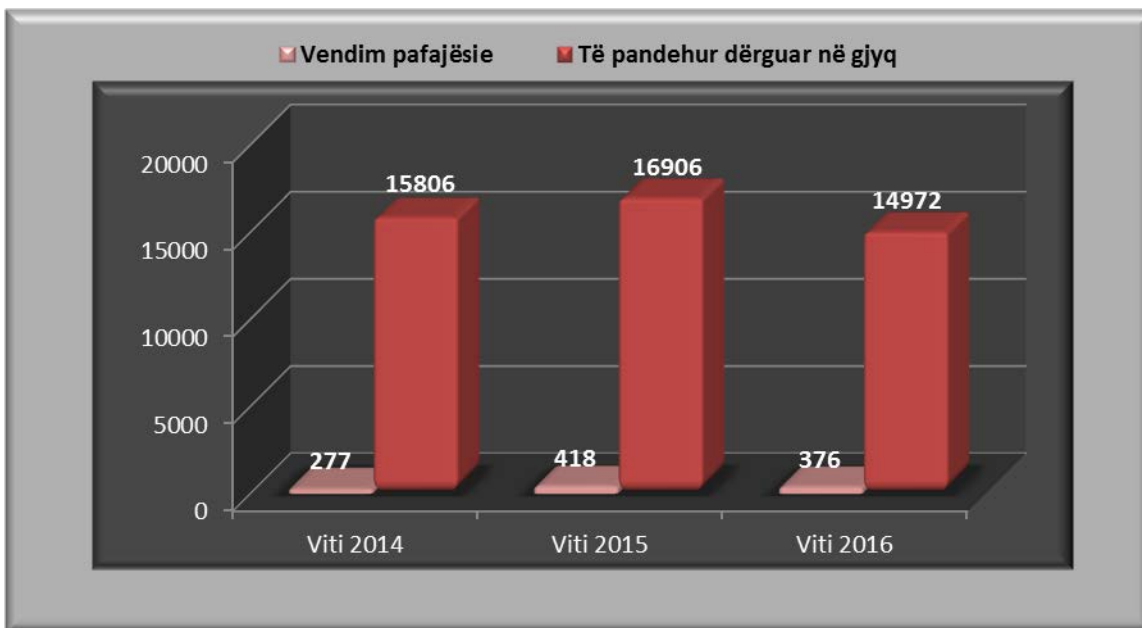
Vendimarrja e gjykatës

Vendi që zënë vendimet e gjykatës për **pushimin e çështjeve**, përkundrejt numrit total të çështjeve të dërguara në gjyq në vitin 2014 përbën 6,7 %, në vitin 2015 ky tregues përbën 2,3 % të çështjeve të dërguara në gjyq dhe në vitin 2016 ky tregues përbën 2,5 % të çështjeve të dërguara në gjyq.

Në lidhje me **pushimin e akuzës** për të pandehurit, dinamika në tre vitet e fundit është e tillë që, në vitin 2014 është vendosur pushimi i akuzës për 0,37 % të akuzave të ngritura, në vitin 2015 është vendosur pushimi i akuzës për 0,08 % të akuzave të ngritura dhe në vitin 2016 për 0,1 % të numrit të akuzave të ngritura në gjykatë është vendosur pushimi i akuzës.

Në lidhje me **vendimet e gjykatës për pafajësinë**, nga të dhënat statistikore rezulton se në vitin 2014 është dhënë fajësi për 1,7 % të të pandehurve të dërguar në gjyq, në vitin 2015 është dhënë pafajësi për 2,47 % të të pandehurve të dërguar në gjyq dhe në vitin 2016 nga totali i të pandehurve të dërguar në gjyq 2,5 % kanë marrë pafajësi me vendim gjykate.

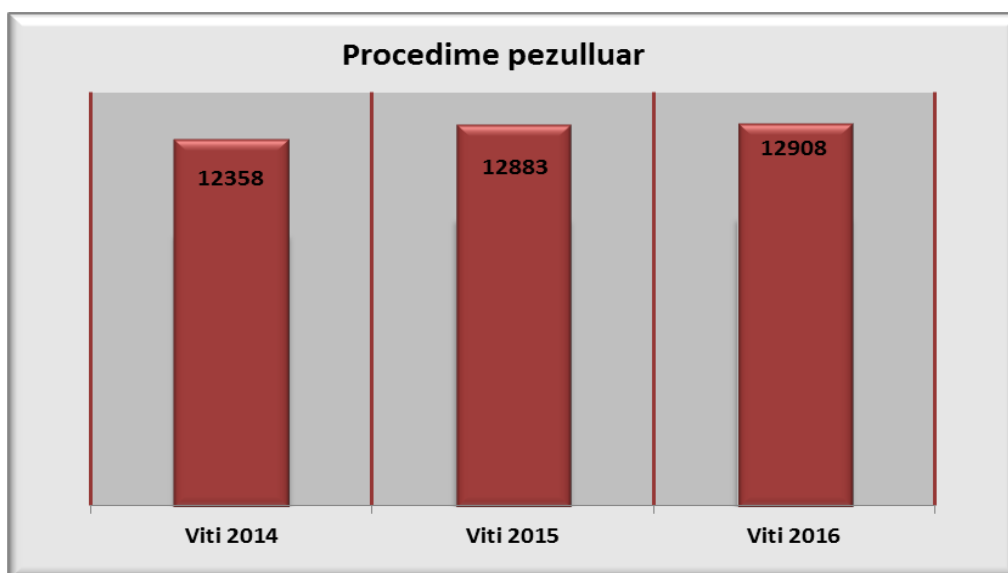
Më poshtë paraqiten të dhëna në lidhje me të pandehurit për të cilët është ngritur akuzë në gjykatë nga ana e organit të prokurorisë dhe vendimet e gjykatës në lidhje me pafajësinë në tre vite, 2014-2016:



Pezullimet


Mbështetur në parashikimet e Kodit të Procedurës Penale, prokuroria është organi kompetent për të vendosur pezullimin e hetimeve kur nuk njihet autori i veprës penale ose kur i pandehuri vuan nga një sëmundje e rëndë që ndalon hetimin e mëtejshëm. Pezullimi i hetimeve vendoset pasi të jenë kryer të gjitha veprimet e mundshme hetimore dhe nga ana tjetër hetimi i pezulluar mund të rifillojë me vendimin e prokurorit. Ky tregues për vitin 2016 përbën 39 % të procedimeve për të cilat ka përfunduar hetimi.

Grafiku në vijim paraqet të dhënat për 2014-2016:



Në lidhje me procedimet e pezulluara nga të dhënat statistikore rezultojnë se në vitin 2014 numri i procedimeve të pezulluara është rritur me 16,2 %, në vitin 2015 numri i procedimeve të pezulluara është rritur me 4,2 %, ndërsa në vitin 2016 numri i procedimeve të pezulluara ka një rritje të lehtë prej 0,2 %.

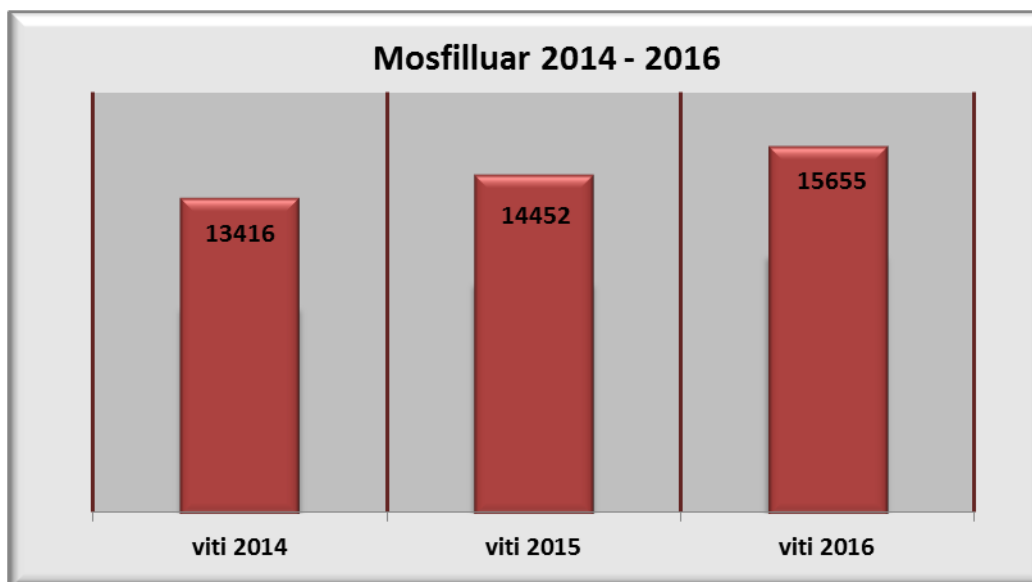
Për vitin 2016, procedimet penale të pezulluara për moszbulim të autorit sipas grup veprave penale paraqiten grafikisht si më poshtë (në grafik nuk janë përfshirë procedimet e pezulluara për grup veprat penale numri i të cilave është më i ulët se 29):



Mosfillimet

Në lidhje me referimet dhe kallëzimet për të cilat është vendosur mosfillimi, nga të dhënat statistikore rezultojnë se në vitin 2014 të dhënat statistikore tregojnë se është vendosur mosfillimi i procedimit penal për 13416 referime dhe kallëzime kundrejt 8414 vendimeve të marra në vitin 2013 ose rritje prej 59 %, në vitin 2015 të dhënat statistikore tregojnë se është vendosur mosfillimi i procedimit penal për 14452 referime dhe kallëzime ose një rritje prej 8 % kundrejt vendimeve të mosfillimit të marra në vitin 2014 dhe në vitin 2016 të dhënat statistikore tregojnë se është vendosur mosfillimi i procedimit penal për 15655 referime dhe kallëzime ose një rritje prej 8,3 % kundrejt vendimeve të mosfillimit të marra në vitin 2015.

Të dhëna të detajuara gjenden në grafikun e mëposhtëm:



2.4 PROCEDIME PENALE TË REGJISTRUARA SIPAS PROKURORIVE PRANË GJYKATAVE TË SHKALLËS SË PARË PËR VITIN 2016⁶

Në prokurorinë e shkallës së parë **Berat** janë regjistruar 981 procedime penale, që do të thotë ulje prej 6,8 % në krahasim me vitin 2015;

Në prokurorinë e shkallës së parë **Dibër** janë regjistruar 495 procedime penale, që do të thotë një ulje e lehtë prej 0,2 % në krahasim me vitin 2015;

Në prokurorinë e shkallës së parë **Durrës** janë regjistruar 2222 procedime penale, që do të thotë ulje prej 4,9 % në krahasim me vitin 2015;

Në prokurorinë e shkallës së parë **Elbasan** janë regjistruar 2293 procedime penale, që do të thotë ulje prej 15 % në krahasim me vitin 2015;

Në prokurorinë e shkallës së parë **Fier** janë regjistruar 1732 procedime penale, që do të thotë ulje prej 2,8 % në krahasim me vitin 2015;

Në prokurorinë e shkallës së parë **Gjirokastrë** janë regjistruar 863 procedime penale, që do të thotë rritje prej 0,5 % në krahasim me vitin 2015;

Në prokurorinë e shkallës së parë **Kavajë** janë regjistruar 601 procedime penale, që do të thotë rritje prej 25,7 % në krahasim me vitin 2015;

Në prokurorinë e shkallës së parë **Korçë** janë regjistruar 1413 procedime penale, që do të thotë ulje prej 6,6 % në krahasim me vitin 2015;

Në prokurorinë e shkallës së parë **Krujë** janë regjistruar 681 procedime penale, që do të thotë rritje prej 6,4 % në krahasim me vitin 2015;

Në prokurorinë e shkallës së parë **Kukës** janë regjistruar 582 procedime penale, që do të thotë rritje prej 13,9 % në krahasim me vitin 2015;

⁶ Në total 31283 procedime penale për vepra penale të parashikuara në Kodin Penal (civil). Për përlogaritjen e numrit të procedimeve të regjistruara në rang vendi, nuk mblidhen procedimet e transferuara ndërmjet prokurorive.

Në prokurorinë e shkallës së parë **Kurbin** janë regjistruar 501 procedime penale, që do të thotë rritje prej 1 % në krahasim me vitin 2015;

Në prokurorinë e shkallës së parë **Lezhë** janë regjistruar 1002 procedime penale, që do të thotë ulje prej 16,36 % në krahasim me vitin 2015;

Në prokurorinë e shkallës së parë **Lushnje** janë regjistruar 913 procedime penale, që do të thotë ulje prej 5,4 % në krahasim me vitin 2015;

Në prokurorinë e shkallës së parë **Mat** janë regjistruar 204 procedime penale, që do të thotë ulje prej 32,9 % në krahasim me vitin 2015;

Në prokurorinë e shkallës së parë **Përmet** janë regjistruar 162 procedime penale, që do të thotë rritje prej 20,9 % në krahasim me vitin 2015;

Në prokurorinë e shkallës së parë **Pogradec** janë regjistruar 496 procedime penale, që do të thotë rritje prej 16,4 % në krahasim me vitin 2015;

Në prokurorinë e shkallës së parë **Pukë** janë regjistruar 229 procedime penale, që do të thotë rritje prej 2,2 % në krahasim me vitin 2015;

Në prokurorinë e shkallës së parë **Sarandë** janë regjistruar 801 procedime penale, që do të thotë ulje prej 8,87 % në krahasim me vitin 2015;

Në prokurorinë e shkallës së parë **Shkodër** janë regjistruar 2196 procedime penale, që do të thotë ulje prej 4,9 % në krahasim me vitin 2015;

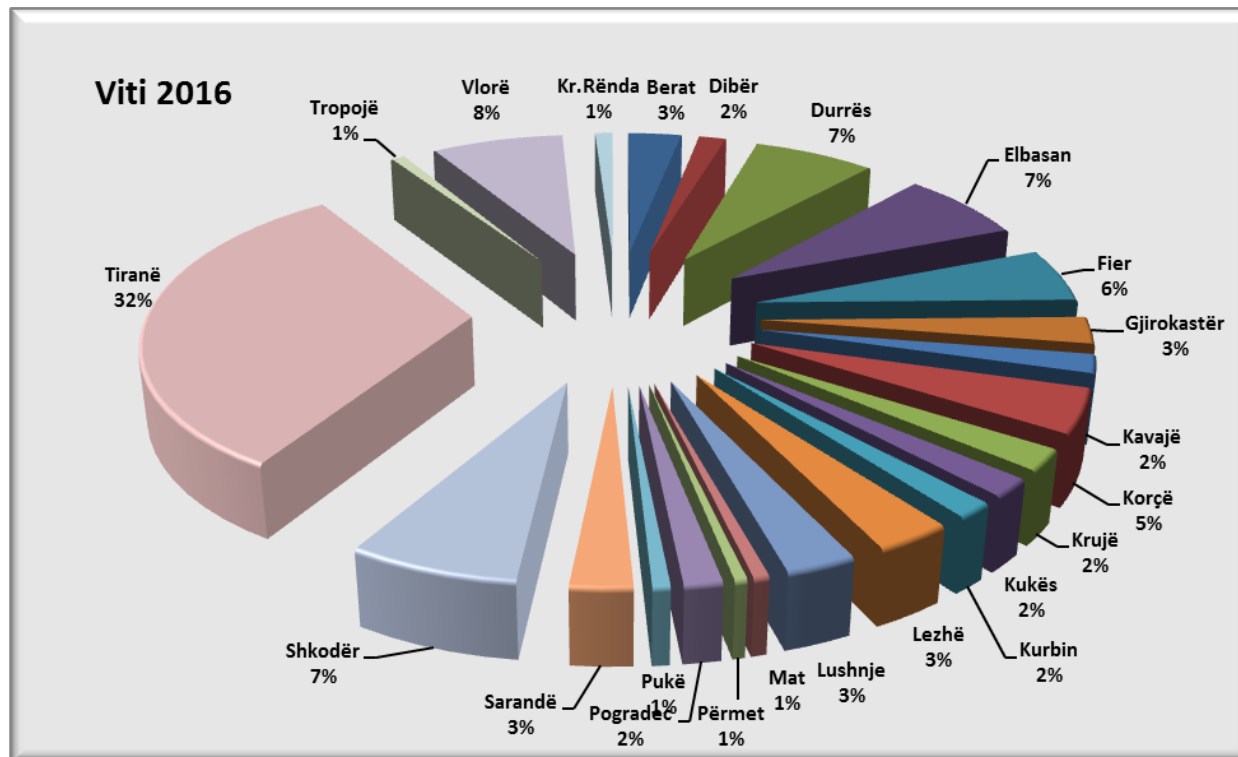
Në prokurorinë e shkallës së parë **Tiranë** që është prokuroria me ngarkesën më të madhe në vend, janë regjistruar 9942 procedime penale, që do të thotë ulje e lehtë prej 0,1 % në krahasim me vitin 2015;

Në prokurorinë e shkallës së parë **Tropojë** janë regjistruar 238 procedime penale që do të thotë ulje prej 31,8 % në krahasim me vitin 2015;

Në prokurorinë e shkallës së parë **Vlorë** janë regjistruar 2416 procedime penale, që do të thotë rritje prej 1,3 % në krahasim me vitin 2015;

Në prokurorinë pranë gjykatës së shkallës së parë për **Krime të Rënda** janë regjistruar 320 procedime penale, që do të thotë ulje prej 29,7 % në krahasim me vitin 2015;

Më poshtë paraqiten të dhënat në përqindje mbi procedimet penale të regjistruara sipas prokurorive të shkallës së parë në vitin 2016:



Siç vërehet nga të dhënat, edhe në vitin 2016 numrin më të madh të procedimeve e ka regjistruar prokuroria pranë gjykatës së shkallës së parë Tiranë me 32 % të numrit total të procedimeve të regjistruara në shkallë vendi. Prokuroria e shkallës së parë Vlorë ka regjistruar rreth 8 % të numrit total të procedimeve të regjistruara në shkallë vendi. Prokuroritë e shkallës së parë Elbasan, Shkodër e Durrës kanë regjistruar respektivisht rreth 7 % të numrit total të procedimeve të regjistruara dhe prokuroria e shkallës së parë Fier ka regjistruar rreth 6 % të procedimeve të regjistruara në shkallë vendi.

2.5 KOEFICIENTËT E KRIMINALITETIT PËR 100.000 BANORË BAZUAR NË SISTEMIN STATISTIKOR TË PROKURORISË

Koeficienti i kriminalitetit për procedimet penale të regjistruara, për 100.000 banorë⁷ në vitin 2016 (bazuar në sistemin statistikor të Prokurorisë) është **1088** ndërsa në vitin 2015 ka qenë **1122**. Në lidhje me koeficientët e kriminalitetit për 100.000 banorë, sipas qarqeve të dhënat statistikore rezultojnë si më poshtë:

Në qarkun Berat që përfshin prokurorinë e shkallës së parë Berat koeficienti i kriminalitetit për 100.000 banorë në vitin 2016 është 724; në qarkun Dibër që përfshin prokuroritë e shkallës së parë

⁷ <http://www.instat.gov.al/al/themes/popullsia.aspx?tab=tabs-5>

Dibër dhe Mat, koeficienti i kriminalitetit për 100.000 banorë në vitin 2016 është 542; në qarkun Durrës që përfshin prokuroritë e shkallës së parë Durrës dhe Krujë, koeficienti i kriminalitetit për 100.000 banorë në vitin 2016 është 1036; në qarkun Elbasan që përfshin prokurorinë e shkallës së parë Elbasan koeficienti i kriminalitetit për 100.000 banorë në vitin 2016 është 797; në qarkun Fier që përfshin prokuroritë e shkallës së parë Fier dhe Lushnje koeficienti i kriminalitetit për 100.000 banorë në vitin 2016 është 867; në qarkun Gjirokastër që përfshin prokuroritë e shkallës së parë Gjirokastër dhe Përmet koeficienti i kriminalitetit për 100.000 banorë në vitin 2016 është 1507; në qarkun Korçë që përfshin prokuroritë e shkallës së parë Korçë dhe Pogradec koeficienti i kriminalitetit për 100.000 banorë në vitin 2016 është 878; në qarkun Kukës që përfshin prokuroritë e shkallës së parë Kukës dhe Tropojë koeficienti i kriminalitetit për 100.000 banorë në vitin 2016 është 1009; në qarkun Lezhë që përfshin prokuroritë e shkallës së parë Lezhë dhe Kurbin koeficienti i kriminalitetit për 100.000 banorë në vitin 2016 është 1154; në qarkun Shkodër që përfshin prokuroritë e shkallës së parë Shkodër dhe Pukë koeficienti i kriminalitetit për 100.000 banorë në vitin 2016 është 1154; në qarkun Tiranë që përfshin prokuroritë e shkallës së parë Tiranë dhe Kavajë koeficienti i kriminalitetit për 100.000 banorë në vitin 2016 është 1251 dhe në qarkun Vlorë që përfshin prokuroritë e shkallës së parë Vlorë dhe Sarandë koeficienti i kriminalitetit për 100.000 banorë në vitin 2016 është 1711.

Siç rezulton nga të dhënat, përqindjen më të ulët të kriminalitetit e ka qarku Dibër ndërsa përqindjen më të lartë qarku Vlorë.

Renditja paraqitet grafikisht në vijim:



2.6 TË DHËNA NË LIDHJE ME NJOFTIMET PËR VEPRAT PENALE

Bazuar në të dhënat statistikore rezulton se në vitin 2016 janë **filluar kryesisht** 231 procedime penale nga ana e prokurorisë.

Kallëzime nga nëpunësit publikë: në vitin 2016 rezulton të kenë ardhur në prokurori 1553 kallëzime, që do të thotë rritje prej 31,5 % në krahasim me vitin 2015, në vitin 2015 rezulton të kenë ardhur në prokurori 1181 kallëzime, që do të thotë ulje prej 7,4 % në krahasim me vitin 2014, në vitin 2014 rezulton të kenë ardhur në prokurori 1275 kallëzime, që do të thotë rritje prej 17 % në krahasim me vitin 2013, ndërsa në vitin 2013 rezulton të jenë 1087 kallëzime, që do të thotë ulje prej 4,1 % në krahasim me vitin 2012.

Kallëzime nga personeli mjekësor: në vitin 2016 rezulton të kenë ardhur në prokurori 2 kallëzime, ndërkohë që në vitin 2015 rezulton të ketë ardhur në prokurori 1 kallëzim penal. Në vitin 2015 numri i kallëzimeve nga personeli mjekësor rezulton me ulje kundrejt 8 kallëzimeve të ardhura në vitin 2014, në vitin 2014 numri i kallëzimeve nga personi mjekësor rezulton me rritje prej 2,6 herë në krahasim me vitin 2013 gjatë të cilit rezultojnë 3 kallëzime nga personeli mjekësor.

Kallëzime nga shtetasit: në vitin 2016 rezulton të kenë ardhur në prokurori 2789 kallëzime, që do të thotë rritje prej 34,7 % në krahasim me vitin 2015, në vitin 2015 rezulton të kenë ardhur në prokurori 2070 kallëzime, që do të thotë ulje prej 14,5 % në krahasim me vitin 2014, në vitin 2014 rezulton të kenë ardhur në prokurori 2420 kallëzime, që do të thotë rritje prej 14 % në krahasim me vitin 2013, në vitin 2013 rezultojnë 2118 kallëzime që do të thotë ulje prej 15,41 % në krahasim me vitin 2012.

Kallëzime për vepra penale që ndiqen mbi ankim: në vitin 2016 rezulton të kenë ardhur në prokurori 232 kallëzime, që do të thotë ulje prej 28,4 % në krahasim me vitin 2015, në vitin 2015 rezulton të kenë ardhur në prokurori 324 kallëzime për vepra penale që ndiqen mbi ankim, që do të thotë ulje prej 5 % në krahasim me vitin 2014, në vitin 2014 rezulton të kenë ardhur në prokurori 341 kallëzime, që do të thotë rritje prej 82 % në krahasim me vitin 2013, në vitin 2013 rezultojnë 187 kallëzime që do të thotë ulje prej 62 % në krahasim me vitin 2012.

Gjatë vitit 2016 rezulton të jetë marrë njoftim për 6757 ngjarje, që do të thotë rritje prej 22 % në krahasim me vitin 2015, në vitin 2015 është marrë njoftim për 5535 ngjarje që përbën një ulje prej 26 % krahasuar me vitin 2014, në vitin 2014 është marrë njoftim për 7545 ngjarje që përbën një rritje prej 36 % krahasuar me vitin 2013, në vitin 2013 është marrë njoftim për 5565 ngjarje, që do të thotë rritje 17.9 % në krahasim me vitin 2012.

Gjatë vitit 2016 rezulton të kenë ardhur në prokurori 31063 referime nga Policia e Shtetit dhe Polici të tjera, që do të thotë ulje prej 6,7 % në krahasim me vitin 2015, në vitin 2015 janë marrë 33306 referime që do të thotë rritje prej 4 % në krahasim me vitin 2014, gjatë vitit 2014 janë marrë 31949 referime, që do të thotë rritje prej 32 % në krahasim me vitin 2013, në vitin 2013 janë marrë 24215 referime, që do të thotë rritje prej 27 % në krahasim me vitin 2017902.

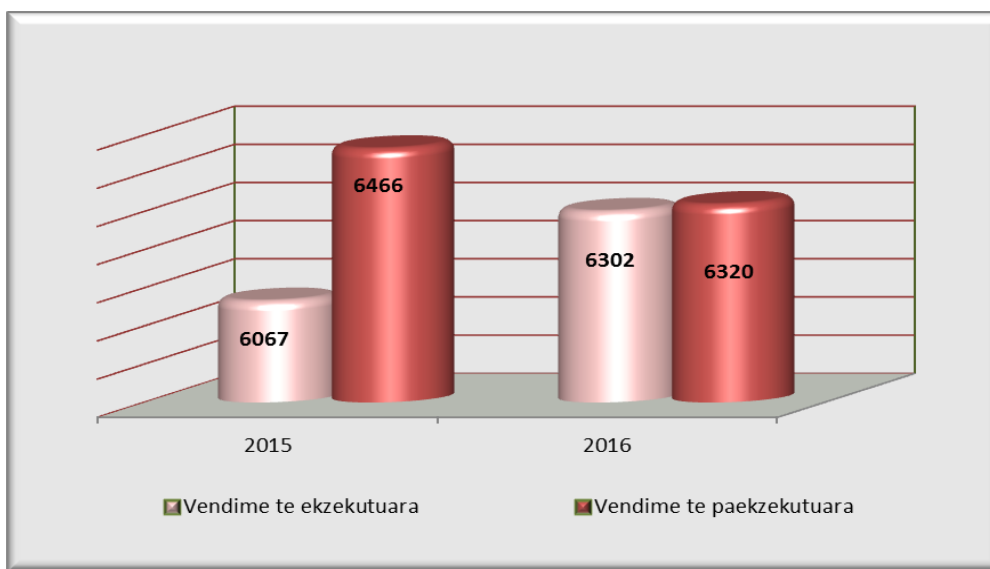
2.7 TREGUESIT E EKZEKUTIMIT TË VENDIMEVE GJYQËSORE PENALE TË FORMËS SË PRERË

Për të gjitha vendimet gjyqësore të formës së prerë të marra gjatë vitit 2016, organi i prokurorisë ka urdhëruar ekzekutimin brenda afateve ligjore.

Nga të dhënat statistikore rezulton se në vitin 2016 urdhrat për ekzekutim të dënimeve kryesore me burgim, gjobë e dënime plotësuese, zënë 53,6 % të totalit të urdhrave për ekzekutim të lëshuara nga prokurori, ndërsa urdhrat për ekzekutim të dënimeve alternative zënë 46,4 % të totalit të urdhrave për ekzekutim të lëshuara nga prokurori. Krahasuar me vitin 2015, urdhrat e ekzekutimit për dënimet me burgim të përjetshëm, me burgim, me gjobë dhe dënime plotësuese kanë pësuar një ulje prej 8,7 %, ndërsa dënimet alternative kanë pësuar një rritje prej 5 %.

Gjatë vitit 2016 janë ekzekutuar 6302 vendime penale të formës së prerë, ndërsa kanë mbetur pa u ekzekutuar gjatë vitit 2016, 6320 vendime. Numri i vendimeve sipas llojit të tyre të mbetura pa ekzekutuar është 899 vendime me burgim, 1908 vendime për dënimin me gjobë, 76 dënime plotësuese dhe 3437 dënime alternative.

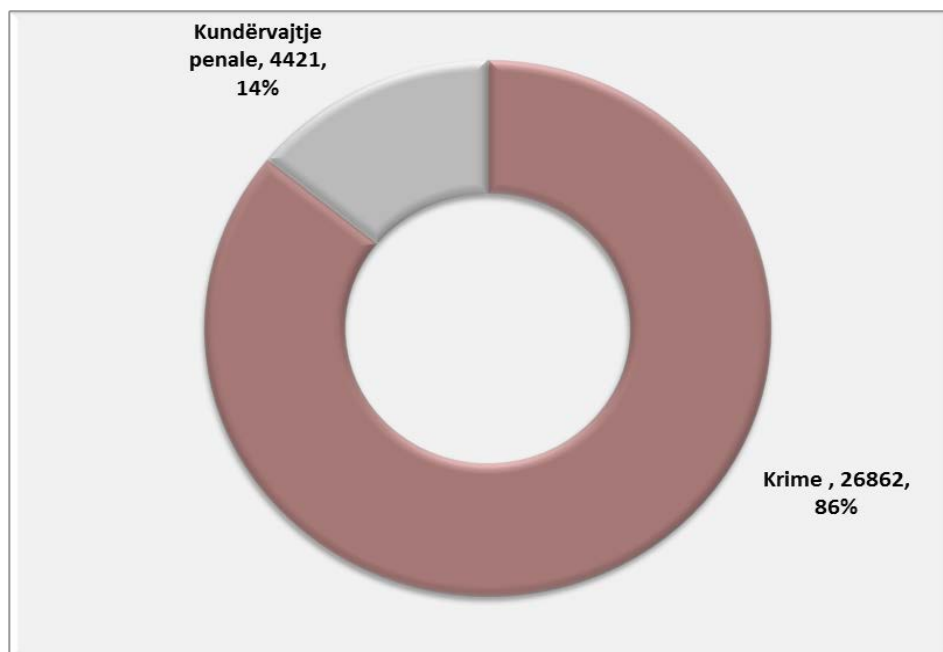
Sa më sipër paraqitet në grafikun në vijim:



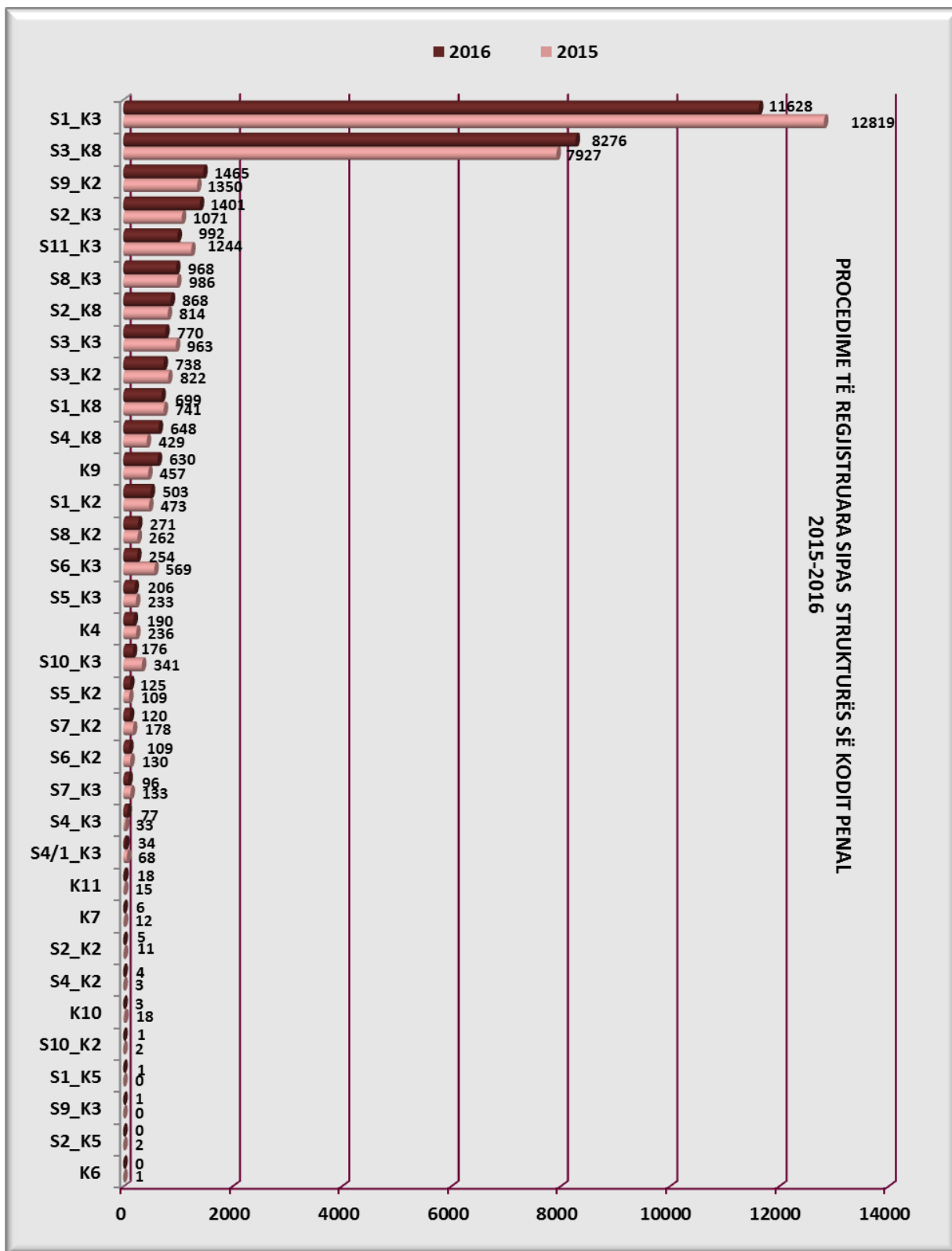
2.8 KRIMINALITETI SIPAS STRUKTURËS SË KODIT PENAL

Raporti krime dhe kundërvajtje

Më poshtë paraqitet analiza e strukturës së kriminalitetit për vitin 2016, sipas ndarjes në krime dhe kundërvajtje penale duke përfshirë të dhëna që lidhen me procedimet penale të regjistruara pranë organit të prokurorisë sipas veprave penale të parashikuara nga Kodi Penal.



Procedime të regjistruara sipas seksioneve të Kodit Penal për vitet 2015-2016:



Raporti i grup veprave me numrin e procedimeve të regjistruara në prokurori, sipas strukturës së Kodit Penal:

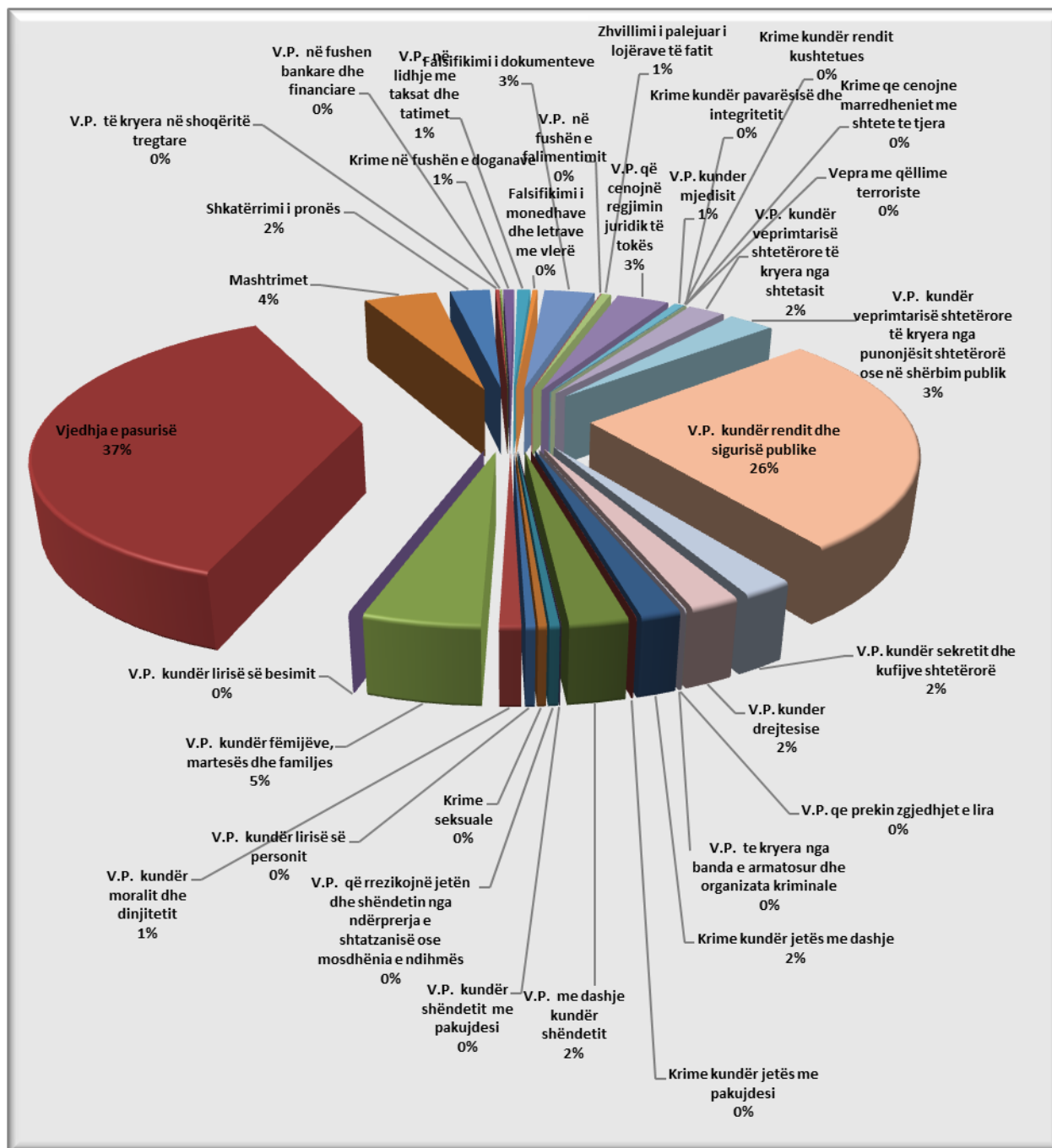
Nga analiza e të dhënave statistikore rezulton se:

- Raporti që zënë **krimet kundër jetës të kryera me dashje**, në numrin e përgjithshëm të procedimeve të regjistruara në prokurori për vitin 2016, është 1,6 %;
- Raporti që zënë **krimet kundër jetës të kryera me pakujdesi** në numrin e përgjithshëm të procedimeve të regjistruara në prokurori për vitin 2016, është 0,02 %;
- Raporti që zënë **krimet kundër shëndetit të kryera me dashje** në numrin e përgjithshëm të procedimeve të regjistruara në prokurori për vitin 2016, është 2,4 %;
- Raporti që zënë **krimet kundër shëndetit të kryera me pakujdesi** në numrin e përgjithshëm të procedimeve të regjistruara në prokurori për vitin 2016, është 0,01 %;
- Raporti që zënë **veprat penale që rrezikojnë jetën dhe shëndetin nga ndërprerja e shtatzanisë ose mosdhënia e ndihmës** në numrin e përgjithshëm të procedimeve të regjistruara në prokurori për vitin 2016, është 0,4 %;
- Raporti që zënë **krimet seksuale** në numrin e përgjithshëm të procedimeve të regjistruara në prokurori për vitin 2016, është 0,35 %;
- Raporti që zënë **veprat penale kundër lirisë së personit** në numrin e përgjithshëm të procedimeve të regjistruara në prokurori për vitin 2016, është 0,38 %;
- Raporti që zënë **veprat penale kundër moralit dhe dinjitetit** në numrin e përgjithshëm të procedimeve të regjistruara në prokurori për vitin 2016, është 0,87 %;
- Raporti që zënë **veprat penale kundër fëmijëve, martesës dhe familjes** në numrin e përgjithshëm të procedimeve të regjistruara në prokurori për vitin 2016, është 4,7 %;
- Raporti që zënë **veprat penale kundër lirisë së besimit** në numrin e përgjithshëm të procedimeve të regjistruara në prokurori për vitin 2016, është 0 %;
- Raporti që zënë **vjedhja e pasurisë** në numrin e përgjithshëm të procedimeve të regjistruara në prokurori për vitin 2016, është 37 %;
- Raporti që zënë **mashttrimet** në numrin e përgjithshëm të procedimeve të regjistruara në prokurori për vitin 2016, është 4,5 %;
- Raporti që zënë **shkatërrimi i pronës** në numrin e përgjithshëm të procedimeve të regjistruara në prokurori për vitin 2016, është 2,46 %;
- Raporti që zënë **veprat penale të kryera në shoqëritë tregtare** në numrin e përgjithshëm të procedimeve të regjistruara në prokurori për vitin 2016, është 0,25 %;
- Raporti që zënë **veprat penale në lidhje me veprimtarinë bankare dhe financiare** në numrin e përgjithshëm të procedimeve të regjistruara në prokurori për vitin 2016, është 0,11 %;
- Raporti që zënë **krimet në fushën e doganave** në numrin e përgjithshëm të procedimeve të regjistruara në prokurori për vitin 2016, është 0,66 %;

⁸ Përfshirë vrasjet e mbetura në tentativë.

- Raporti që zënë **veprat penale në lidhje me taksat dhe tatimet** në numrin e përgjithshëm të procedimeve të regjistruara në prokurori për vitin 2016, është 0,81 %;
- Raporti që zënë **falsifikimi i monedhave dhe letrave me vlerë** në numrin e përgjithshëm të procedimeve të regjistruara në prokurori për vitin 2016, është 0,31 %;
- Raporti që zënë **falsifikimi i dokumenteve** në numrin e përgjithshëm të procedimeve të regjistruara në prokurori për vitin 2016, është 3,1 %;
- Raporti që zënë **veprat penale në fushën e falimentimit** në numrin e përgjithshëm të procedimeve të regjistruara në prokurori për vitin 2016, është 0 %;
- Raporti që zënë **zhvillimi i palejuar i lojërave të fatit** në numrin e përgjithshëm të procedimeve të regjistruara në prokurori për vitin 2016, është 0,56 %;
- Raporti që zënë **veprat penale që çënojnë regjimin juridik të tokës** në numrin e përgjithshëm të procedimeve të regjistruara në prokurori për vitin 2016, është 3,2 %;
- Raporti që zënë **veprat penale kundër mjedisit** në numrin e përgjithshëm të procedimeve të regjistruara në prokurori për vitin 2016, është 0,61 %;
- Raporti që zënë **krimet kundër pavarësisë dhe integritetit** në numrin e përgjithshëm të procedimeve të regjistruara në prokurori për vitin 2016, është 0 %;
- Raporti që zënë **krimet kundër rendit kushtetues** në numrin e përgjithshëm të procedimeve të regjistruara në prokurori për vitin 2016, është 0 %;
- Raporti që zënë **krimet që çënojnë marrëdhëniet me shtetet e tjera** në numrin e përgjithshëm të procedimeve të regjistruara në prokurori për vitin 2015, është 0 %;
- Raporti që zënë **veprat me qëllime terroriste** në numrin e përgjithshëm të procedimeve të regjistruara në prokurori për vitin 2016, është 0,02 %;
- Raporti që zënë **krimet kundër veprimtarisë shtetërore të kryera nga shtetasit** në numrin e përgjithshëm të procedimeve të regjistruara në prokurori për vitin 2016, është 2,2 %;
- Raporti që zënë **krimet kundër veprimtarisë shtetërore të kryera nga punonjësit shtetërorë ose në shërbim publik** në numrin e përgjithshëm të procedimeve të regjistruara në prokurori për vitin 2016, është 2,77 %;
- Raporti që zënë **veprat penale kundër rendit dhe sigurisë publike** në numrin e përgjithshëm të procedimeve të regjistruara në prokurori për vitin 2016, është 26,45 %;
- Raporti që zënë **veprat penale kundër sekretit dhe kufijve shtetërorë** në numrin e përgjithshëm të procedimeve të regjistruara në prokurori për vitin 2016, është 2,07 %;
- Raporti që zënë **veprat penale kundër drejtësisë** në numrin e përgjithshëm të procedimeve të regjistruara në prokurori për vitin 2016, është 2 %;
- Raporti që zënë **veprat penale që prekin zgjedhjet e lira**, në numrin e përgjithshëm të procedimeve të regjistruara në prokurori për vitin 2016, është 0,01 %;
- Raporti që zënë **veprat penale të kryera nga banda e armatosur dhe organizata kriminale**, në numrin e përgjithshëm të procedimeve të regjistruara në prokurori për vitin 2016, është 0,06 %;

Këto të dhëna paraqiten grafikisht si më poshtë:



Në vijim do të analizohet në mënyrë më të detajuar secili nga seksionet e Kodit Penal:

2.9 ANALIZA E VEPRAVE PENALE SIPAS STRUKTURËS SË KODIT PENAL

KRIME KUNDËR JETËS TË KRYERA ME DASHJE

Pesha specifike⁹ që zë ky grup veprash penale për vitin 2016 është 1,44 % e numrit total të procedimeve penale të regjistruara në shkallë vendi, ndërsa për vitin 2015 ky grup veprash përbënte 1,3 % të totalit të procedimeve. Pra vihet re një rritje e këtij treguesi për vitin 2016 në krahasim me vitin 2015.

Koeficienti i kriminalitetit për 100 000 banorë për këtë grup veprash në vitin 2016 është 15,7 ndërsa në vitin 2015 ka qenë 14,65.

Tabela e mëposhtme paraqet të dhënat në lidhje me veprat penale të cilat parashikohen në Kreun II, Seksioni I, “Krime kundër jetës të kryera me dashje”.

KRIME KUNDËR JETËS ME DASHJE	2015					2016				
	Nr. Proc. Regj	Nr. Proc. Për gjykim	Nr.i Pand. Regj.	Nr. Pand. Për gjykim	Nr. Pand dënuar	Nr. Proc. Regj	Nr. Proc. Për gjykim	Nr.i Pand. Regj. ¹⁰	Nr. Pand. Për gjykim	Nr. Pand dënuar
Neni 76 Vrasja ¹¹	38	17	18	17	30	42	13	27	15	16
Neni 77 Vrasja për një krim tjetër	1	1	1	2	0	0	2	0	5	1
Neni 78 Vrasja me paramendim	31	22	23	30	24	54	19	58	36	31
Neni 78/a Vrasje për gjakmarrje	3	3	4	4	4	2	0	2	1	0
Neni 79 Vrasja në rrethana cilësuese	28	17	29	21	30	36	19	38	45	37
Neni 79/a Vrasja e funksionarëve publikë	4	0	1	0	1	2	0	1	0	0
Neni 79/b Vrasja e punonjësve të Policisë së Shtetit	7	2	24	2	2	5	2	11	2	2
Neni 79/c Vrasja për shkak të marrëdhënieve familjare	28	22	26	22	22	26	13	25	13	13
Neni 80	3	1	4	4	4	6	0	10	4	2
Neni 81 Vrasja e foshnjës	1	1	0	1	1	0	0	0	0	0

⁹ “Pesha specifike” është llogaritur si raport i grupveprave të renditura në tabelë me numrin total të procedimeve. Për shkak të grupimit të veprave jo gjithmonë sipas strukturës së Kodit Penal, por edhe sipas fushës, mund të mos ketë përputhje midis këtij treguesi dhe raportit të grup veprave me numrin e procedimeve të regjistruara në prokurori, sipas strukturës së Kodit Penal.

¹⁰ Ky tregues është totali i personave në hetim dhe të pandehur të regjistruar në organin e prokurorisë.

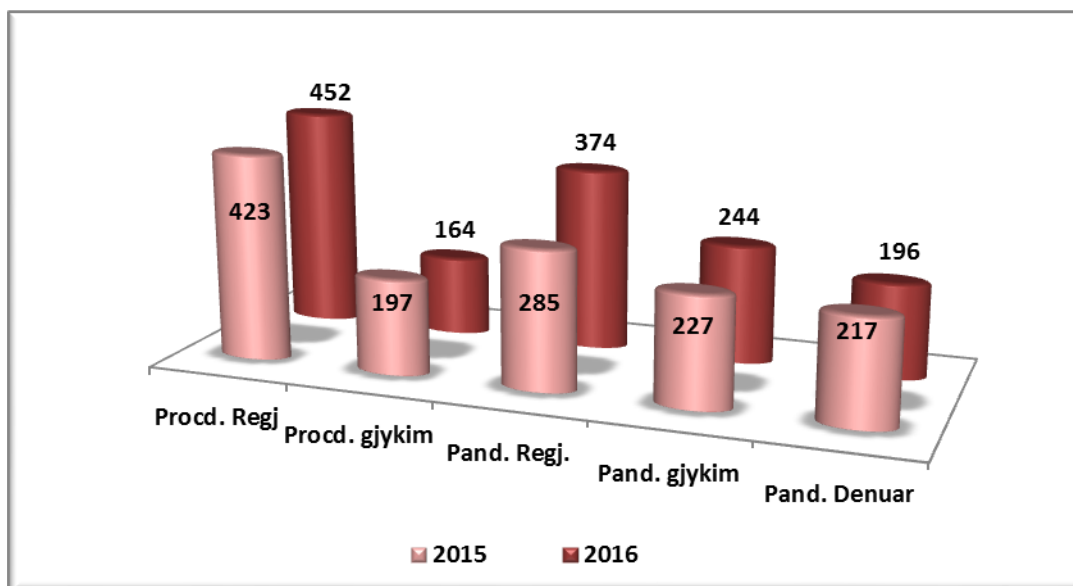
¹¹ Nuk janë përfshirë vrasjet e mbetura në tentativë (51 procedime regjistruar dhe 68 të pandehur regjistruar).

Neni 82 Vrasja në tronditje psikike	0	1	0	1	0	4	2	12	6	2
Neni 83 Vrasja e kryer me kapërcim të kufijve të mbrojtjes së nevojshme	0	1	0	1	2	1	1	0	1	0
Neni 83/a Kanosja për hakmarrje/gjakmarrje	4	1	1	1	1	7	1	3	1	1
Neni 83/b Nxitja për gjakmarrje	1	0	0	0	0	0	0	0	0	0
Neni 84 Kanosja	274	108	154	121	96	267	92	187	115	91
Totali	423	197	285	227	217	452	164	374	244	196

TENDENCA

Nga të dhënat statistikore të paraqitura në tabelë, rezulton se në vitin 2016 ka një rritje prej 7 % të numrit të procedimeve të regjistruara për “Krimet Kundër Jetës të Kryera me Dashje” në krahasim me vitin 2015. Ndërkaq kemi një ulje prej 16,8 % të procedimeve të dërguara për gjykim në krahasim me vitin 2015. Në lidhje me të pandehurit regjistruar për këtë grup veprash penale, vihet re rritje përkundrejt këtij totali në vitin 2015 prej 31 %, rritje e numrit të të pandehurve të cilët i janë dërguar gjyqit prej 7,5 % dhe ulje e numrit të të pandehurve të dënuar nga gjykata me 9,7 % përkundrejt vitit 2015.

Grafikisht tendenca e krimeve kundër jetës të kryera me dashje për vitin 2016 krahasuar me vitin 2015, paraqitet si vijon:



TË PANDEHURIT

Të dhënat socio-demografike të të pandehurve për këtë grup veprash penale, si gjinia, mosha, arsimi, gjendja shoqërore, vendbanimi e gjendja gjyqësore, paraqiten në mënyrë të detajuar në vijim:

Në lidhje me gjininë e të pandehurve vihet re se 98,4 % e tyre janë meshkuj (nga të cilët 1,5 % janë të mitur) dhe vetëm 1,6 % janë femra (ndër të cilat nuk rezultojnë të mitura).

Në lidhje me arsimimin e të pandehurve, rezulton se për këto grup veprash penale 3,2 % e të pandehurve të regjistruar janë me arsim të lartë, 43,6 % e të pandehurve të regjistruar janë me arsim të mesëm dhe pjesa tjetër e të pandehurve rezultojnë me arsim deri 9-vjeçar.

Përsa i përket gjendjes shoqërore, nga të dhënat statistikore rezulton se rreth 63,5 % e të pandehurve janë të papunë, rreth 34,8 % e të pandehurve janë të punësuar në sektorin privat dhe vetëm 1,7 % e tyre janë nëpunës shtetërorë.

Rezulton se, ka një numër pothuajse të njëjtë të të pandehurve për këtë grup veprash si në qytet dhe në fshat.

Në lidhje me gjendjen gjyqësore të të pandehurve, theksojmë se 0,4 % e tyre janë përsëritës për të njëjtën vepër penale, 5,6 % përsëritës për vepra të tjera dhe 94 % janë të padënuar më parë.

Bazuar në sa më sipër, faktorët kriminogjenë që ndikojnë në ecurinë e këtyre veprave penale kanë të bëjnë me arsimimin e personave të marrë si të pandehur si dhe me nivelin e papunësisë.

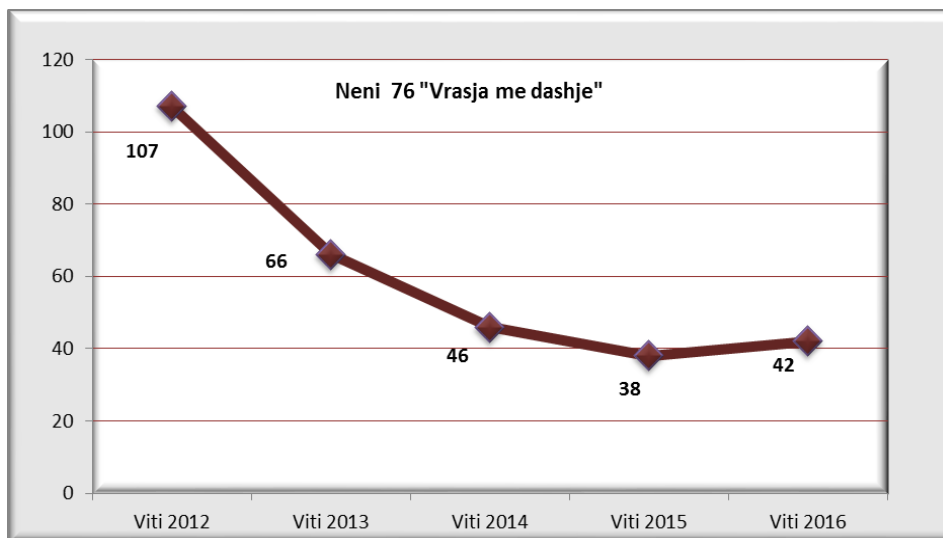
VEPRAT PENALE KARAKTERISTIKE TË GRUPIT

Vrasja me dashje

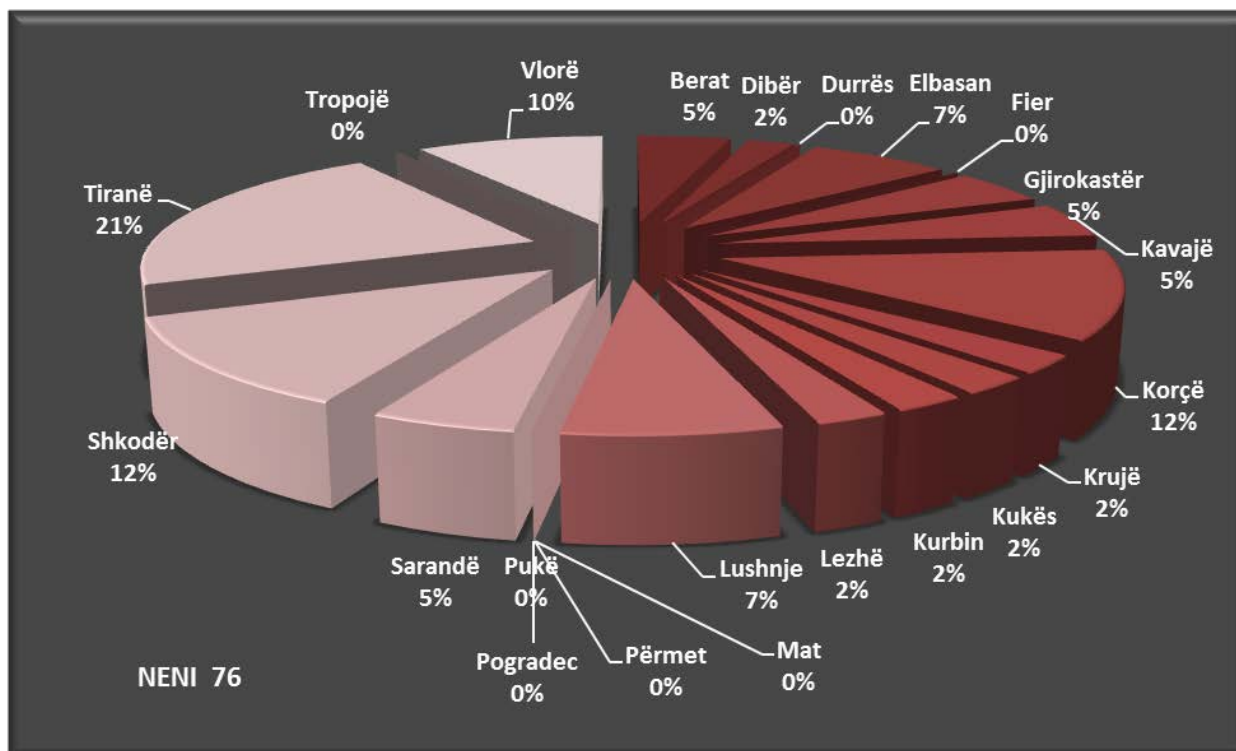
Të dhënat statistikore tregojnë se në vitin 2016, ka tendencë në rritje prej 10,5 % të procedimeve të regjistruara për veprën penale të parashikuar nga neni 76 i Kodit Penal “Vrasja me dashje”, në krahasim me vitin 2015.

Ndërsa lidhur me peshën specifike që zë kjo vepër penale në grupin e veprave penale “Krime kundër jetës të kryera me dashje” për vitin 2016 është 9,3 %, ndërsa në vitin 2015 ka qenë 9 %.

Ecuria e kësaj vepre penale në pesë vite, 2012-2016 paraqitet në grafikun e mëposhtëm (procedimet penale të regjistruara pranë organit të prokurorisë):



Grafiku i mëposhtëm paraqet të dhëna në lidhje me shpërndarjen gjeografike (numrin e procedimeve penale të regjistruara) sipas rretheve për veprën penale të parashikuar nga neni 76 i Kodit Penal “Vrasja me dashje” për vitin 2016:



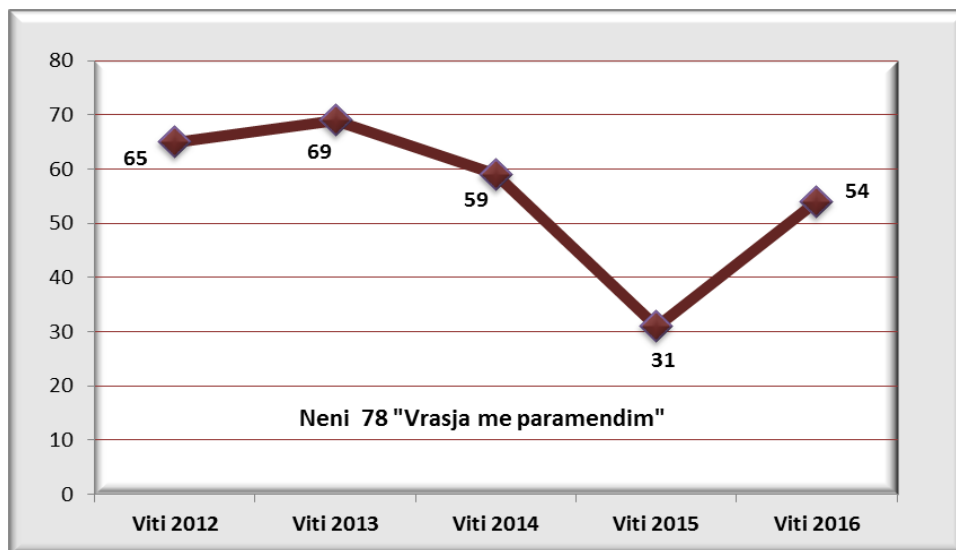
Sic vërehet edhe nga paraqitja grafike e të dhënave statistikore, numri më i madh i procedimeve të regjistruara është në prokurorinë e shkallës së parë Tiranë, që përbën 21 % të numrit total të procedimeve në shkallë vendi, në prokuroritë e shkallës së parë Korçë e Shkodër janë regjistruar 12 % e numrit total të procedimeve në shkallë vendi, në prokurorinë e shkallës së parë Vlorë janë

regjistruar 10 % e numrit total të procedimeve, në prokuroritë e shkallës së parë Elbasan e Lushnje janë regjistruar 7 % e numrit total të procedimeve, në prokuroritë e shkallës së parë Berat, Gjirokastër e Kavajë janë regjistruar rreth 5 % e numrit total të procedimeve në shkallë vendi. Prokuroritë e shkallës së parë Krujë, Kukës, Kurbin e Lezhë kanë regjistruar nga 1 procedim penal që përbën rreth 2 % të numrit total të procedimeve dhe prokuroritë e shkallës së parë Durrës, Fier, Mat, Pogradec, Pukë, Përmet e Tropojë nuk kanë regjistruar asnjë procedim për veprën penale të parashikuar nga neni 76 i Kodit Penal “Vrasja me dashje” gjatë vitit 2016.

Vrasja me paramendim

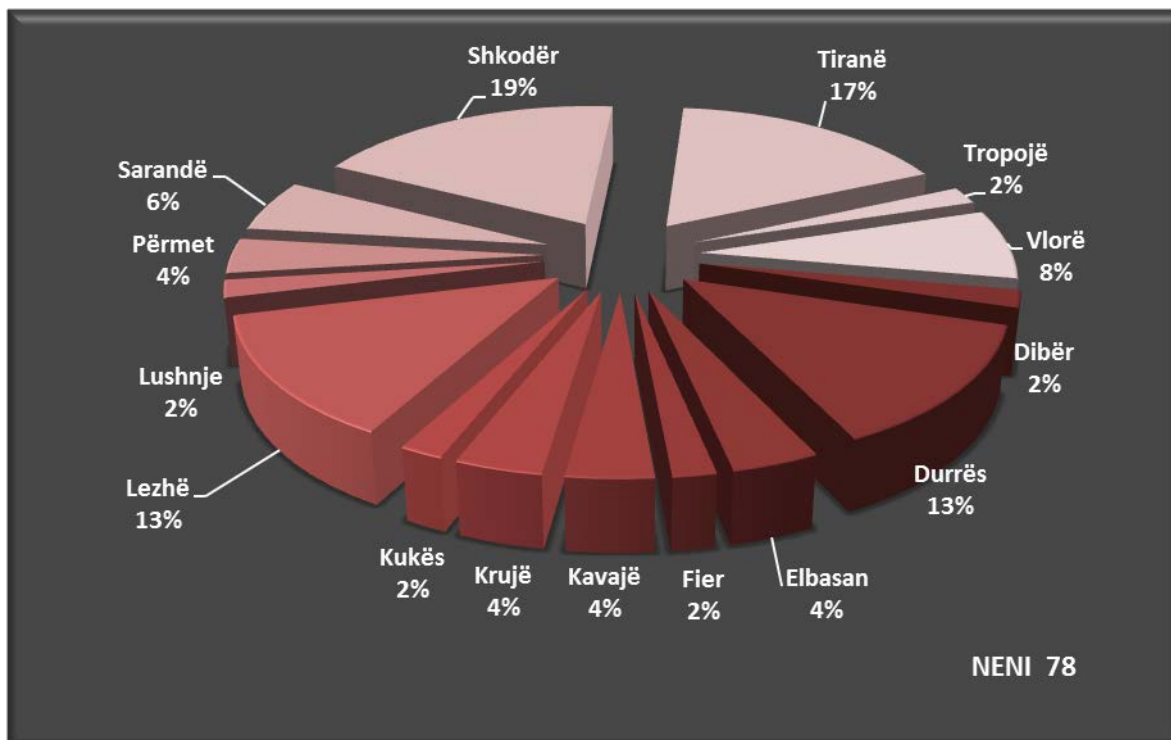
Pesha specifike që zë kjo vepër penale në grupin e veprave penale “Krime kundër jetës të kryera me dashje” për vitin 2016 është 11,9 %, ndërkohë që në vitin 2015 ka qenë 7 %.

Ecuria e kësaj vepre penale në pesë vite, 2012 – 2016 paraqitet në grafikun e mëposhtëm (procedimet penale të regjistruara pranë organit të prokurorisë):



Nga të dhënat statistikore rezulton se në vitin 2016, ka një rritje prej 74 % të procedimeve të regjistruara për veprën penale të parashikuar nga neni 78 “Vrasja me paramendim” i Kodit Penal, krahasuar me vitin 2015.

Lidhur me shpërndarjen gjeografike të kësaj vepre në vitin 2016 grafiku në vijim paraqet të dhënat në përqindje sipas prokurorive:

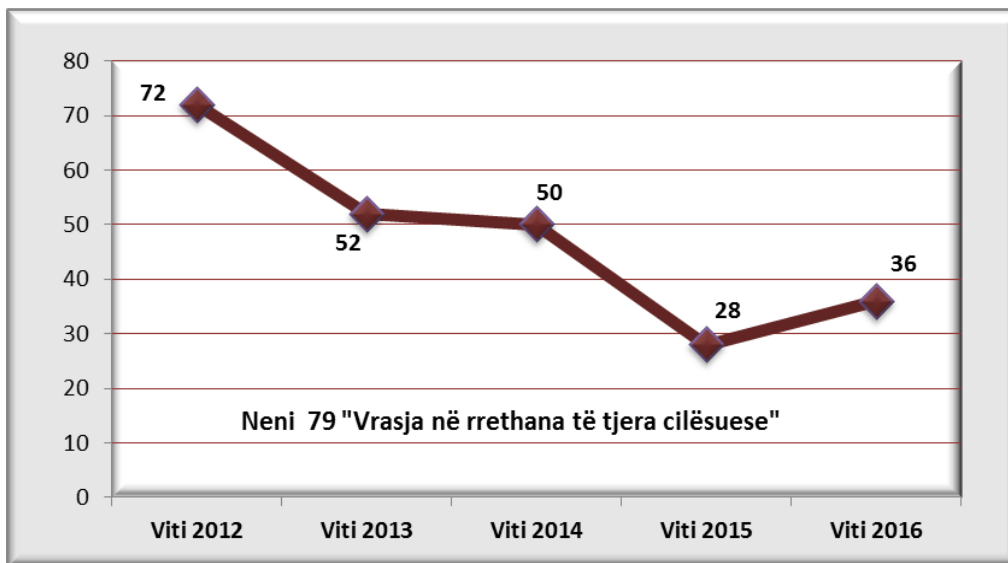


Siç vërehet edhe nga paraqitja grafike e të dhënave statistikore, numri më i madh i procedimeve të regjistruara për veprën penale të vrasjes me paramendim, është në prokurorinë e shkallës së parë Shkodër që përbën 19 % të numrit total të procedimeve në shkallë vendi. Ndërkohë në prokurorinë e shkallës së parë Tiranë është regjistruar 17 % e këtyre procedimeve, në prokuroritë e shkallës së parë Lezhë e Durrës janë regjistruar respektivisht nga 7 procedime që përbëjnë 13 % të procedimeve në shkallë vendi, në prokurorinë e shkallës së parë Vlorë është regjistruar 8 % e procedimeve, në prokurorinë e shkallës së parë Sarandë është regjistruar 6 % e procedimeve, ndërsa në prokuroritë e shkallës së parë Elbasan, Kavajë, Krujë e Përmet janë regjistruar respektivisht nga 2 procedime penale (e shprehur në përqindje rreth 4 %). Prokuroritë e shkallës së parë Dibër, Fier, Kukës, Lushnje e Tropojë kanë regjistruar nga 1 procedim penal (e shprehur në përqindje rreth 2 %), ndërsa prokuroritë e shkallës së parë Berat, Gjirokastër, Korçë, Mat, Pukë, Kurbin e Pogradec nuk kanë regjistruar asnjë procedim për veprën penale të parashikuar nga neni 78 i Kodit Penal “Vrasja me paramendim” gjatë vitit 2016.

Vrasja në rrethana të tjera cilësuese

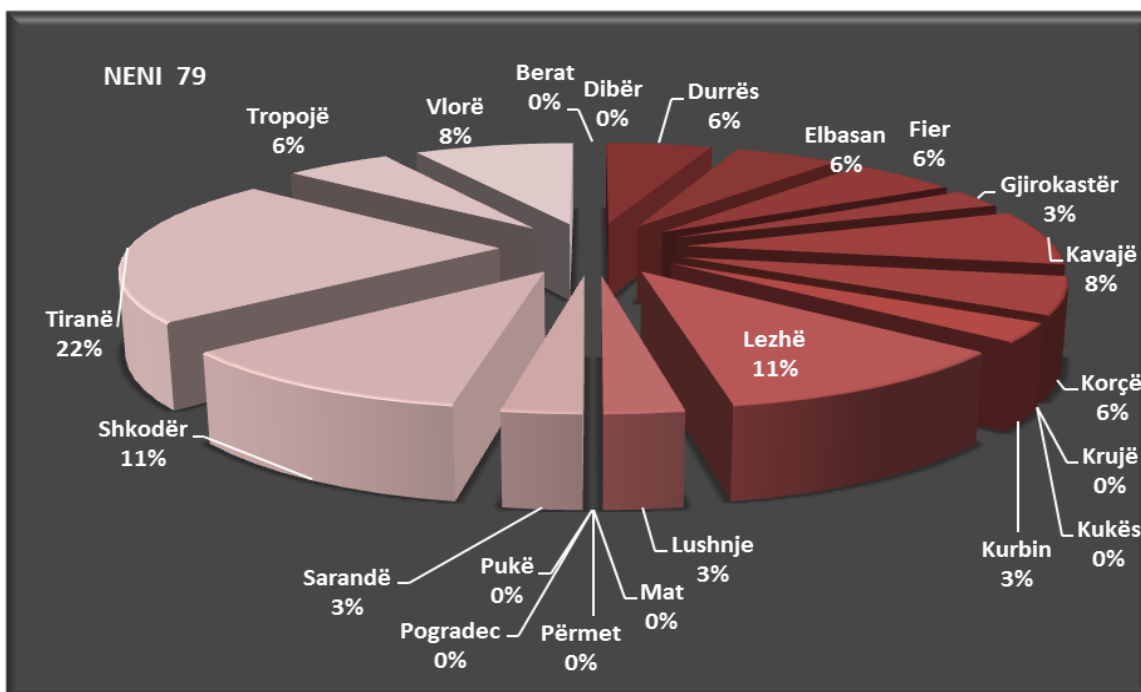
Pesha specifike që zë kjo vepër penale në grupin e veprave penale “Krime kundër jetës të kryera me dashje” është 8 % për vitin 2016, ndërkohë që në vitin 2015 ka qenë 6,6 %.

Ecuria e kësaj vepre penale në pesë vite, 2012-2016 paraqitet në grafikun e mëposhtëm (procedimet penale të regjistruara pranë organit të prokurorisë):



Nga të dhënat statistikore rezulton se në vitin 2016, ka rritje prej 28,6 % të procedimeve penale të regjistruara për veprën penale të parashikuar nga neni 79 i Kodit Penal “Vrasja në rrethana të tjera cilësuese”, krahasuar me vitin 2015.

Grafiku i mëposhtëm paraqet të dhëna në lidhje me shpërndarjen gjeografike (numrin e procedimeve penale të regjistruara) sipas rretheve për veprën penale të parashikuar nga neni 79 i Kodit Penal “Vrasja në rrethana të tjera cilësuese” në vitin 2016:

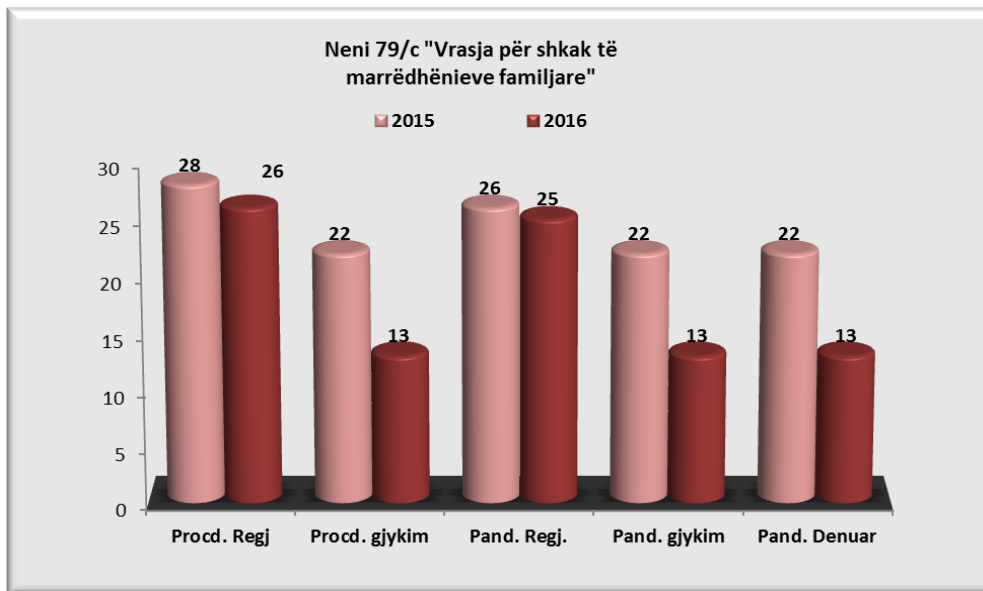


Siç vërehet edhe nga paraqitja grafike e të dhënave statistikore, numri më i madh i procedimeve të regjistruara për veprën penale të vrasjes në rrethana të tjera cilësuese është në prokurorinë e shkallës së parë Tiranë ku janë regjistruar 22 % e procedimeve për këtë vepër në shkallë vendi. Në prokuroritë e shkallës së parë Shkodër e Lezhë janë regjistruar 11 % e totalit të procedimeve penale dhe prokuroritë e shkallës së parë Kavajë e Vlorë janë regjistruar 8 % e totalit të procedimeve. Në prokuroritë e shkallës së parë Durrës, Elbasan, Fier, Korçë e Tropojë janë regjistruar nga 2 procedime që përbëjnë rreth 5,5 % të numrit total të procedimeve në shkallë vendi, në prokuroritë e shkallës së parë Gjirokastrë, Kurbin, Lushnje e Sarandë është regjistruar nga 1 procedim penal i shprehur në përqindje përkatësisht 3 % e numrit total të procedimeve në shkallë vendi. Ndërkaq në prokuroritë e shkallës së parë Berat, Dibër, Krujë, Kukës, Mat, Përmet, Pogradec e Pukë nuk është regjistruar asnjë procedim për veprën penale të parashikuar nga neni 79 i Kodit Penal “Vrasja në rrethana të tjera cilësuese” gjatë vitit 2016.

Vrasja për shkak të marrëdhënieve familjare

Pesha specifike që zë kjo vepër penale në grupin e veprave penale “Krime kundër jetës të kryera me dashje” është 5,7 % për vitin 2016, ndërkohë që në vitin 2015 ka qenë 6,6 %.

Nga të dhënat statistikore rezulton se në vitin 2016 janë regjistruar 26 procedime penale që përbëjnë një ulje prej 7 % krahasuar me 28 procedime të regjistruara për vitin 2015, për veprën penale të vrasjes për shkak të marrëdhënieve familjare.

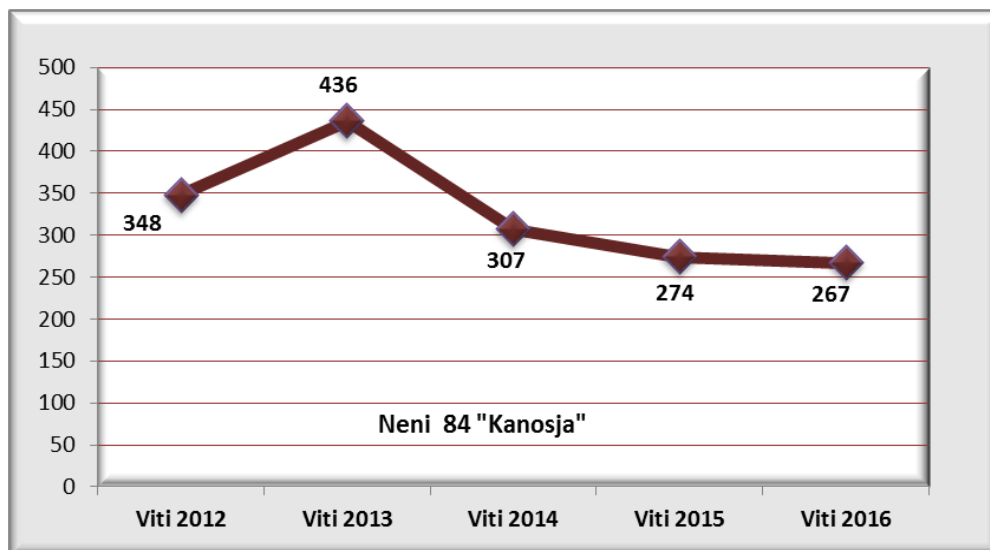


Kanosja

Në këtë grup veprash penale vihet re tendenca në ulje edhe për procedimet e regjistruara për veprën penale të parashikuar nga neni 84 i Kodit Penal “Kanosja”.

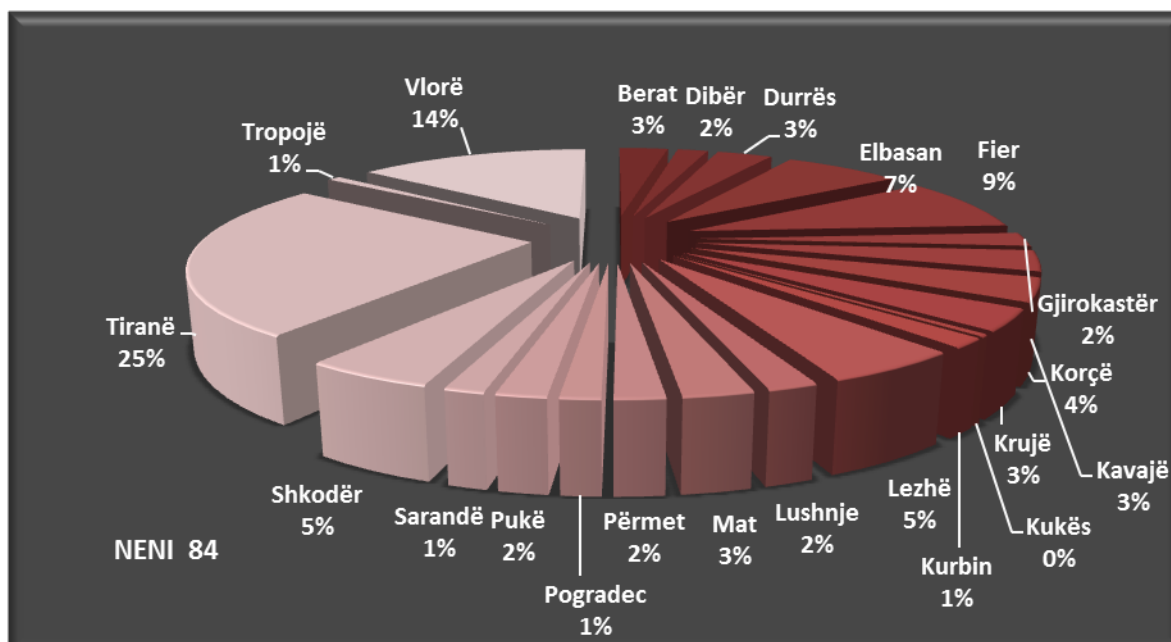
Pesha specifike që zë kjo vepër penale në grupin e veprave penale “Krime kundër jetës të kryera me dashje” është 58,9 % për vitin 2016, ndërkohë që në vitin 2015 ka qenë 65 %.

Ecuria e kësaj veprë penale në pesë vite, 2012-2016 paraqitet në grafikun e mëposhtëm (procedimet penale të regjistruara pranë organit të prokurorisë):



Nga të dhënat statistikore rezulton se në vitin 2016 janë regjistruar 267 procedime penale që përbëjnë një ulje prej 2,6 % krahasuar me 274 procedime të regjistruara për vitin 2015, për veprën penale të parashikuar nga neni 84 i Kodit Penal “Kanosja”.

Të dhënat në përqindje për procedimet e regjistruara gjatë vitit 2016 në prokuroritë e shkallës së parë për veprën penale të kanosjes gjenden në mënyrë të detajuar në vijim:



Siç vërehet edhe nga paraqitja grafike e të dhënave statistikore, numri më i madh i procedimeve të regjistruara për veprën penale të kanosjes është në prokuroritë e shkallës së parë Tiranë që përbën 25 % të numrit total të procedimeve të regjistruara për këtë veprë në shkallë vendi.

Në prokurorinë e shkallës së parë Vlorë janë regjistruar 14 % e numrit total të procedimeve të regjistruara, në prokurorinë e shkallës së parë Fier janë regjistruar 9 % e numrit total të procedimeve të regjistruara, në prokurorinë e shkallës së parë Elbasan janë regjistruar 7 % e numrit total të procedimeve të regjistruara, në prokurorinë e shkallës së parë Lezhë e Shkodër janë regjistruar rreth 5 % të numrit total të procedimeve në shkallë vendi, në prokurorinë e shkallës së parë Korçë janë regjistruar 4 % e numrit total të procedimeve në shkallë vendi dhe në prokuroritë e shkallës së parë Durrës, Krujë, Berat e Kavajë janë regjistruar nga 3 % e totalit të procedimeve në shkallë vendi për vitin 2016. Prokuroritë e tjera kanë regjistruar një numër më të vogël procedimesh (më pak se 3 %) për veprën penale të parashikuar nga neni 84 i Kodit Penal “Kanosja”.

KRIME KUNDËR JETËS SHKAKTUAR ME PAKUJDESI

Tabela e mëposhtme paraqet të dhëna në lidhje me veprat penale të cilat parashikohen në Kreun e II-të, Seksioni I II “Krime kundër jetës shkaktuar me pakujdesi”:

KRIME KUNDËR JETËS SHKAKTUAR ME PAKUJDESI	2015					2016				
	Nr. Proc. Regj	Nr. Proc. Për gjykim	Nr.i pand. Regj	Nr. Pand per gjykim	Nr. Pand dënuar	Nr. Proc. Regj	Nr. Proc. Për gjykim	Nr.i Pand. Regj.	Nr. Pand. Për gjykim	Nr. Pand dënuar
Neni 85 Vrasja nga pakujdesia	11	9	8	9	12	5	5	6	5	4
Totali	11	9	8	9	12	5	5	6	5	4

TENDENCA

Sikurse vihet re edhe nga tabela, nga të dhënat statistikore rezulton se në vitin 2016 ka ulje të treguesve lidhur me “Krime kundër jetës të shkaktuar me pakujdesi”. Konkretisht nga 11 procedime penale me 8 të pandehur të regjistruar në vitin 2015, në 5 procedime penale me 6 të pandehur të regjistruar në vitin 2016. Procedimet e dërguara për gjykim rezultojnë me ulje 9 në vitin 2015, në 5 procedime në vitin 2016 dhe numri i të pandehurve dënuar është ulur nga 12 në 4.

TË PANDEHURIT

Të dhënat socio-demografike të të pandehurve për këtë grup veprash penale, tregojnë se të gjithë të pandehurit janë meshkuj të moshës madhore (mbi 18 vjeç). Në lidhje me arsimin e të pandehurve rezulton se 67 % e të pandehurve janë me arsim deri 9-vjeçar dhe 33 % me arsim të mesëm.

Përsa i përket gjendjes shoqërore nga të dhënat statistikore vihet re se të pandehurit për këtë grup veprash rezultojnë 75 % nga sektori privat dhe pjesa tjetër rezultojnë të jenë të papunë.

Rezulton se 25 % e të pandehurve kanë vendbanimin në qytet ndërsa 75 % prej tyre në fshat. Pra, tendenca është e tillë që ka një prani më të madhe të këtij fenomeni në qytet.

Në lidhje me gjendjen gjyqësore të të pandehurve, theksojmë se të gjithë të pandehurve janë të padënuar më parë.

VEPRA PENALE KUNDËR SHËNDETIT TË KRYERA ME DASHJE

Pesha specifike që zë ky grup veprash penale për vitin 2016 është 2,4 % e numrit total të procedimeve penale të regjistruara në shkallë vendi, ndërsa për vitin 2015 ky grup veprash përbënte 2,5 % të totalit të procedimeve. Pra, vihet re ulje e këtij treguesi për vitin 2016 në krahasim me vitin 2015.

Koeficienti i kriminalitetit për 100 000 banorë për këtë grup veprash në vitin 2016 është 25,8, ndërsa në vitin 2015 ka qenë 28,48.

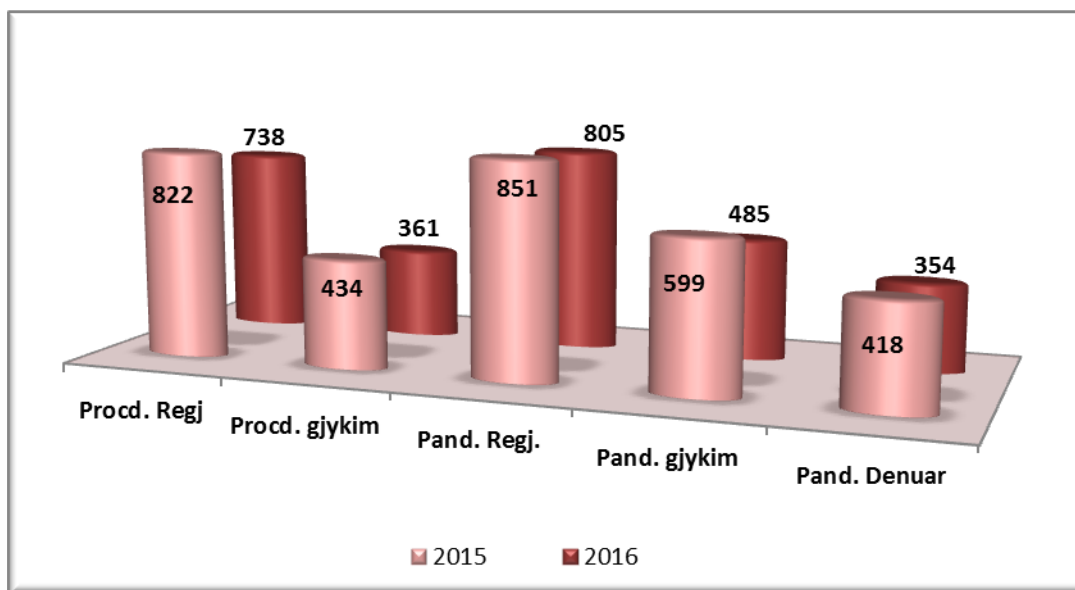
Tabela e mëposhtme paraqet të dhëna në lidhje me veprat penale të cilat parashikohen në Kreun e II-të, Seksioni i III “Vepra penale kundër shëndetit të kryera me dashje”:

VEPRA PENALE KUNDËR SHËNDETIT TË KRYERA ME DASHJE	2015					2016				
	Nr. Proc. Regj	Nr. Proc. Për gjykim	Nr.i Pand. Regj.	Nr. Pand. Për gjykim	Nr. Pand dënuar	Nr. Proc. Regj	Nr. proc. Për gjykim	Nr.i pand. Regj	Nr. Pand per gjykim	Nr. Pand dënuar
Neni 86 Tortura	1	0	0	0	0	1	0	0	0	0
Neni 87 Tortura me pasoja të rënda	0	0	0	0	0	0	0	0	0	0
Neni 88 Plagosje e rëndë me dashje	122	75	134	92	71	85	52	101	62	58
Neni 88/a Plagosje e rëndë në gjendje të tronditjes së fortë □ psiqike	0	0	0	0	3	0	1	0	1	3
Neni 88/b Plagosje e rëndë me kapërcim të kufijve të mbrojtjes së nevojshme	1	1	1	1	1	6	5	6	5	2
Neni 89 Plagosje e lehtë me dashje	695	357	715	505	342	642	302	694	416	283
Neni 89/a	0	0	0	0	0	0	0	0	0	0
Neni 90 Dëmtime të tjera	3	1	1	1	1	4	1	4	1	8
Totali	822	434	851	599	418	738	361	805	485	354

TENDENCA

Nga të dhënat statistikore të paraqitura në tabelë, rezulton se në vitin 2016 ka një ulje prej 10,2 % e numrit të procedimeve të regjistruara për “Vepra Penale Kundër Jetës të Kryera me Dashje” në krahasim me vitin 2015. Tendencë në ulje prej 16,8 % paraqet edhe numri i procedimeve të dërguara për gjykim në krahasim me vitin 2015. Sa i përket të pandehurve, tendencë ulje prej 5,4 % paraqet në këtë grup veprash penale numri i të pandehurve të regjistruar në vitin 2016 përkundrejt këtij totali në vitin 2015, tendencë ulje prej 19 % paraqet numri i të pandehurve të cilët i janë dërguar gjyqit dhe numri i të pandehurve të dënuar nga gjykata me 15,3 % përkundrejt vitit 2015.

Grafikisht tendenca e krimeve kundër shëndetit të kryera me dashje për vitin 2016 krahasuar me vitin 2015, paraqitet si vijon:



TË PANDEHURIT

Të dhënat socio-demografike të të pandehurve për këtë grup veprash penale, si gjinia, mosha, arsimi, gjendja shoqërore, vendbanimi e gjendja gjyqësore, paraqiten në mënyrë të detajuar në vijim:

Në lidhje me gjininë e të pandehurve vihet re se vetëm 3,7 % e tyre janë femra dhe pjesa tjetër janë meshkuj, 96,3 %. Gjithashtu, rezulton se 6,5 % e të pandehurve janë minorenë (14-18 vjeç).

Në lidhje me arsimin e të pandehurve rezulton se për këto grup veprash penale janë regjistruar 3,5 % të pandehurve me arsim të lartë, 41,4 % e të pandehurve janë me arsim të mesëm dhe pjesa tjetër e të pandehurve rezultojnë me arsim deri 9-vjeçar.

Përsa i përket gjendjes shoqërore nga të dhënat statistikore rezulton se rreth 76,5 % e të pandehurve janë të papunë, rreth 23 % e të pandehurve janë të punësuar në sektorin privat dhe 0,5 % e tyre janë nëpunës shtetëror.

Në këtë grup veprash janë marrë të pandehur 5 shtetas të huaj.

Rezulton se 51,4 % e të pandehurve kanë vendbanimin në qytet, ndërsa 48,6 % prej tyre në fshat.

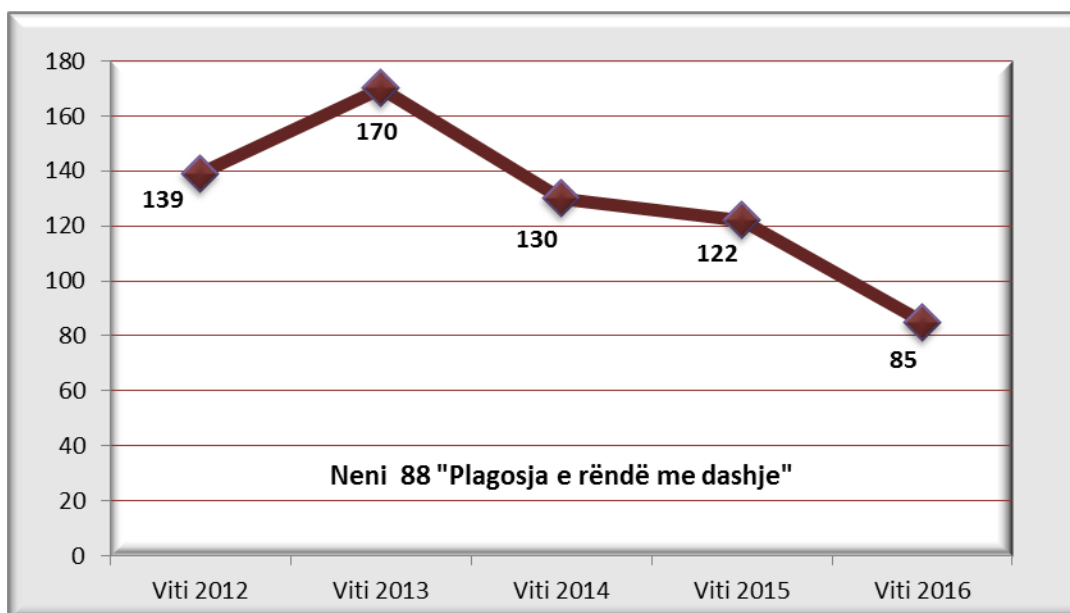
Në lidhje me gjendjen gjyqësore të të pandehurve, theksojmë se vetëm 5,1 % prej tyre janë të dënuar për vepra të tjera penale, 0,1 % të dënuar për të njëjtën vepër penale, ndërsa 94,8 % janë të pa dënuar më parë.

VEPRAT PENALE KARAKTERISTIKE TË GRUPIT

Plagosja e rëndë me dashje

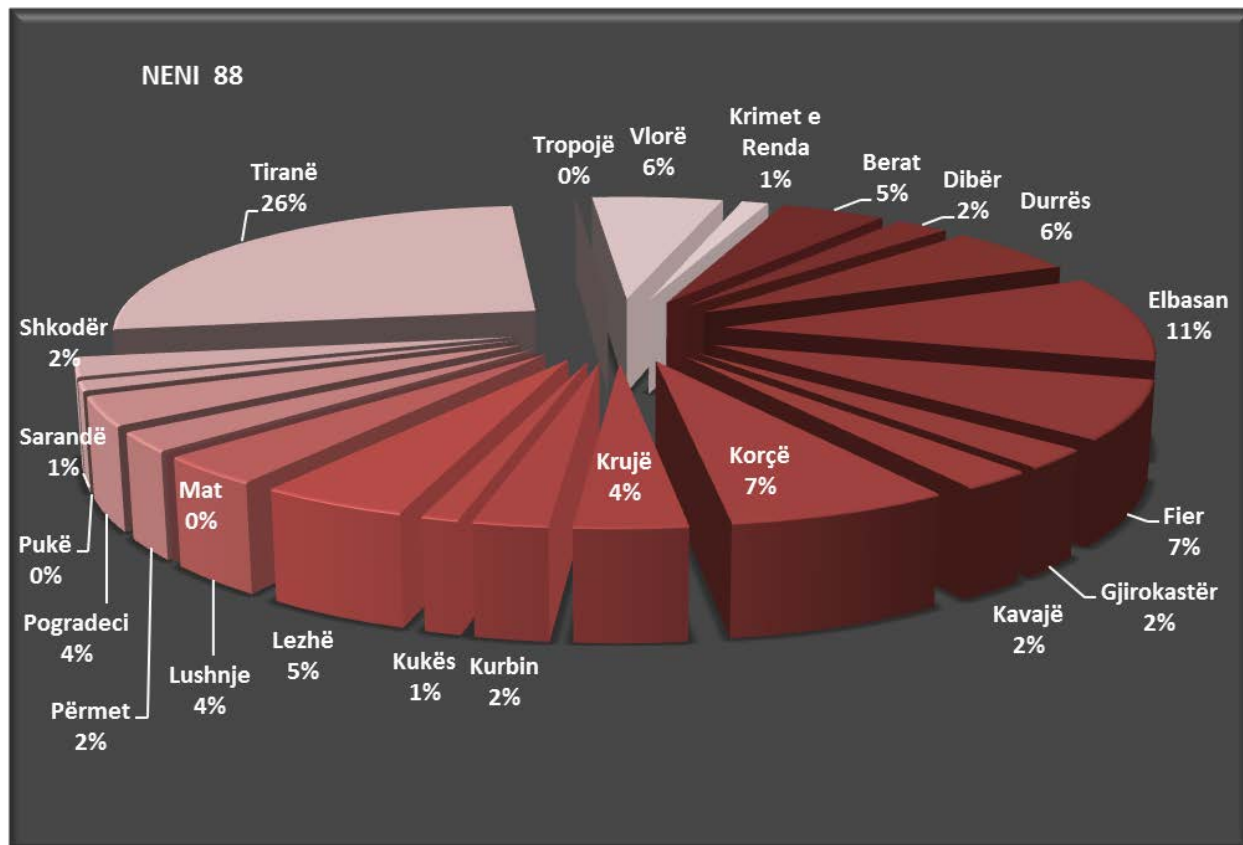
Pesha specifike që zë kjo vepër penale në grupin e veprave penale “Krime kundër shëndetit të kryera me dashje” për vitin 2016 është 11,5 %, ndërkohë që në vitin 2015 ka qenë 14,8 %.

Ecuria e kësaj vepre penale në pesë vite, 2012-2016 paraqitet në grafikun e mëposhtëm (procedimet penale të regjistruara pranë organit të prokurorisë):



Nga të dhënat statistikore rezulton se në vitin 2016, vihet re tendenca në ulje prej 30,3 % e procedimeve të regjistruara për veprën penale të parashikuar nga neni 88 i Kodit Penal “Plagosja e rëndë me dashje”, në krahasim me vitin 2015.

Lidhur me shpërndarjen gjeografike të kësaj vepre në vitin 2016 grafiku në vijim paraqet të dhënat në përqindje sipas prokurorive:

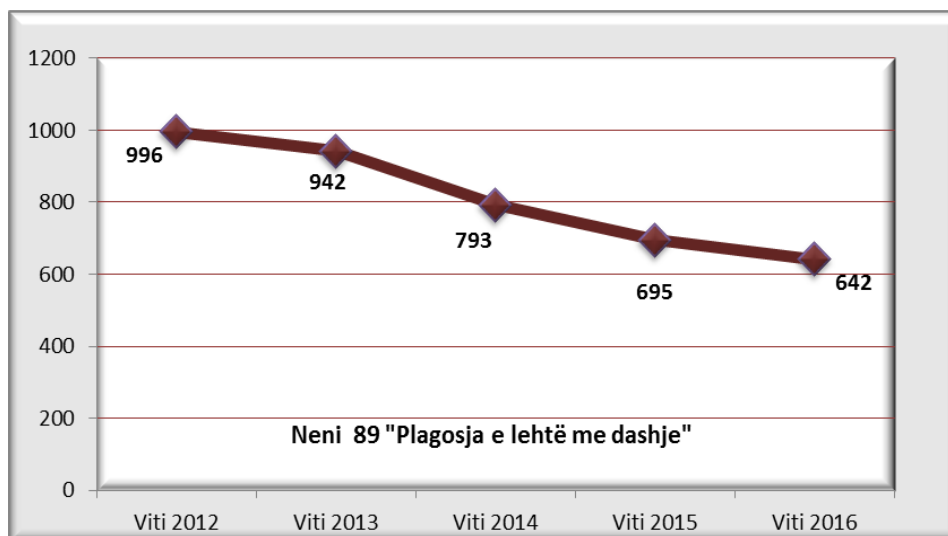


Siç vërehet edhe nga paraqitja grafike e të dhënave statistikore, numri më i madh i procedimeve të regjistruara për veprën penale të plagosjes së rëndë me dashje është regjistruar në prokurorinë e shkallës së parë Tiranë që përbën 26 % të numrit total të procedimeve të regjistruara për këtë veprë në shkallë vendi, e në vijim, në prokurorinë e shkallës së parë Elbasan që përbën 11 % të numrit total të procedimeve të regjistruara, në prokurorinë e shkallës së parë Fier rreth 7 % të numrit total të procedimeve të regjistruara, në prokuroritë e shkallës së parë Durrës e Vlorë që kanë regjistruar respektivisht nga 6 % të numrit total të procedimeve të regjistruara në shkallë vendi, në prokuroritë e shkallës së parë Lezhë e Berat është regjistruar respektivisht 5 % e numrit total të procedimeve, në prokuroritë e shkallës së parë Krujë, Lushnje e Pogradec janë regjistruar rreth 4 % e numrit total të procedimeve të regjistruara, në prokuroritë e shkallës së parë Dibër, Gjirokastrë, Shkodër, Kurbin, Kavajë, Përmet, Kukës e Sarandë janë regjistruar një numër procedimesh që përbëjnë më pak se 3 % të numrit total të procedimeve të regjistruara, ndërkohë që prokuroritë e shkallës së parë Tropojë, Pukë e Mat nuk kanë regjistruar asnjë procedim gjatë vitit 2016, për veprën penale të parashikuar nga neni 88 i Kodit Penal “Plagosja e rëndë me dashje”.

Plagosja e lehtë me dashje

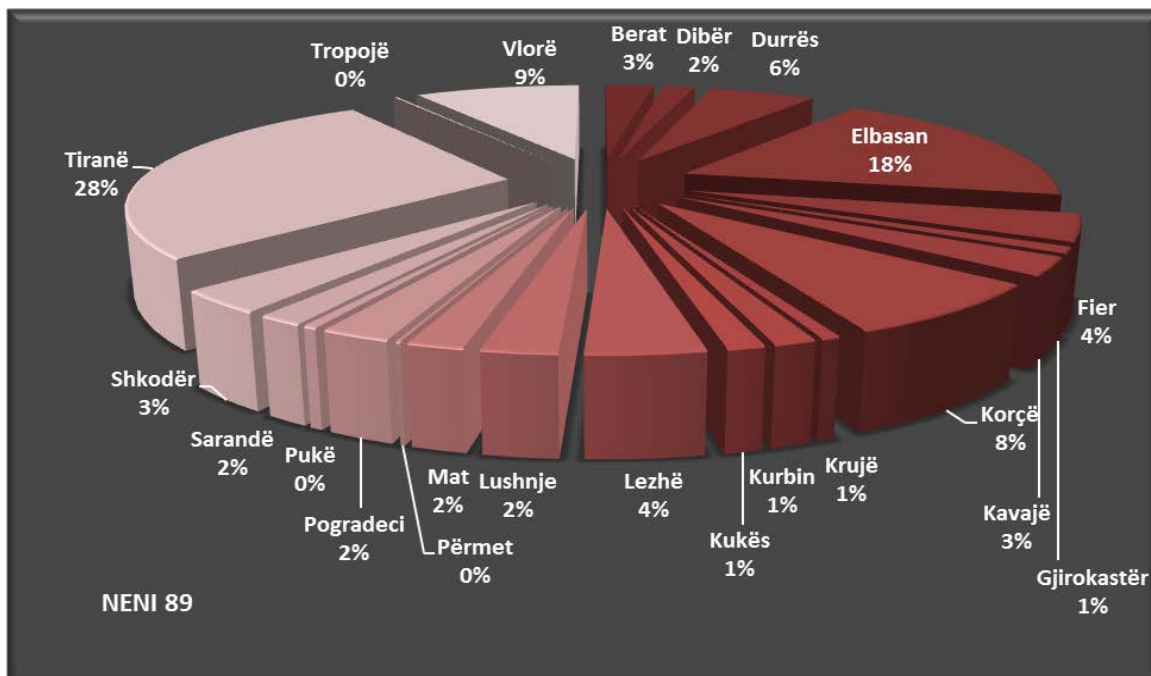
Pesha specifike që zë kjo veprë penale në grupin e veprave penale “Krime kundër shëndetit të kryera me dashje” për vitin 2016 është 86,9 %, ndërkohë që në vitin 2015 ka qenë 84,5 %.

Ecuria e kësaj vepre penale në pesë vite, 2012-2016 paraqitet në grafikun e mëposhtëm (procedimet penale të regjistruara pranë organit të prokurorisë):



Në vitin 2016, të dhënat statistikore tregojnë tendencën në ulje prej 7,6 % të procedimeve të regjistruara për veprën penale të parashikuar nga neni 89 i Kodit Penal “Plagosja e lehtë me dashje”, krahasuar me vitin 2015.

Grafiku i mëposhtëm paraqet të dhëna në lidhje me shpërndarjen gjeografike (numrin e procedimeve penale të regjistruara) sipas rretheve për veprën penale të parashikuar nga neni 89 i Kodit Penal “Plagosja e lehtë me dashje” për vitin 2016:



Siç vërehet edhe nga paraqitja grafike e të dhënave statistikore, numri më i madh i procedimeve të regjistruara për veprën penale të plagosjes së lehtë me dashje është në prokurorinë e shkallës së parë Tiranë që përbën 28 % të numrit total të procedimeve të regjistruara për këtë veprë në shkallë vendi, në vijim, në prokurorinë e shkallës së parë Elbasan që përbën 18 % të numrit total të procedimeve të regjistruara, në prokurorinë e shkallës së parë Vlorë që përbën 9 % të numrit total të procedimeve të regjistruara, në prokurorinë e shkallës së parë Korçë që përbën 8 % të numrit total të procedimeve të regjistruara, në prokurorinë e shkallës së parë Durrës që përbën 6 % të numrit total të procedimeve, në prokuroritë e shkallës së parë Fier e Lezhë që kanë regjistruar respektivisht 4 % të numrit total të procedimeve, në prokuroritë e shkallës së parë Shkodër, Berat e Kavajë që kanë regjistruar rreth 3 % të numrit total të procedimeve në shkallë vendi. Prokuroritë e shkallës së parë Dibër, Gjirokastrë, Krujë, Kukës, Kurbin, Mat, Lushnje, Përmet, Pogradec, Pukë, Sarandë e Tropojë kanë regjistruar një numër procedimesh më të ulët se 3 % e numrit total të procedimeve të regjistruara në shkallë vendi gjatë vitit 2016 për veprën penale të parashikuar nga neni 89 i Kodit Penal “Plagosja e lehtë me dashje”.

VEPRA PENALE KUNDËR SHËNDETIT TË KRYERA NGA PAKUJDESIA

Tabela e mëposhtme paraqet të dhëna në lidhje me veprat penale të cilat parashikohen në Kreun e II-të, Seksioni i IV “Vepra penale kundër shëndetit të kryera nga pakujdesia”:

VEPRA PENALE KUNDËR SHËNDETIT TË KRYERA NGA PAKUJDESIA	2015					2016				
	Nr. Proc. Regj	Nr. Proc. Për gjykim	Nr.i Pand. Regj.	Nr. Pand. Për gjykim	Nr. Pand dënuar	Nr. Proc. Regj	Nr. Proc. Për gjykim	Nr.i pand. Regj	Nr. Pand per gjykim	Nr. Pand dënuar
Neni 91 Plagosja e rëndë nga pakujdesia	3	0	2	0	1	2	1	3	1	2
Neni 92 Plagosja e lehtë nga pakujdesia	0	0	0	0	0	2	1	2	1	0
Totali	3	0	2	0	1	4	2	5	2	2

TENDENCA

Sikurse vihet re edhe nga tabela, të dhënat statistikore tregojnë se numri i procedimeve penale për “Vepra Penale kundër shëndetit të shkaktuar me pakujdesi” të regjistruara në vitin 2016 ka pësuar një rritje krahasuar me një vit më parë, nga 3 procedime në 4. Gjatë këtij viti janë dërguar për gjykim 2 procedime penale, ndërsa në lidhje me të pandehurit për këtë grup veprash penale, vihet re se numri i të pandehurve të regjistruar është 5, numri i të pandehurve dërguar për gjykim është 2 dhe numri i të pandehurve të dënuar është 2.

VEPRA PENALE QË RREZIKOJNË JETËN DHE SHËNDETIN NGA NDËRPRERJA E SHTATZANISË OSE MOSDHËNIA E NDIHMËS

Pesha specifike që ky grup veprash penale zë për vitin 2016 përkundrejt numrit total të procedimeve penale të regjistruara në shkallë vendi është 0,4 %. Ky tregues për vitin 2015 ka qenë 0,3 %, pra vihet re rritje e tij për vitin 2016 në krahasim me vitin 2015.

Koeficienti i kriminalitetit për 100 000 banorë për këtë grup veprash në vitin 2016 është 4,3, ndërsa në vitin 2015 ka qenë 3,78.

Tabela e mëposhtme paraqet të dhëna në lidhje me veprat penale të cilat parashikohen në seksionin V të kreut të dytë të Kodit Penal “Vepra penale që rrezikojnë jetën dhe shëndetin nga ndërprerja e shtatzanisë ose mosdhënia e ndihmës”.

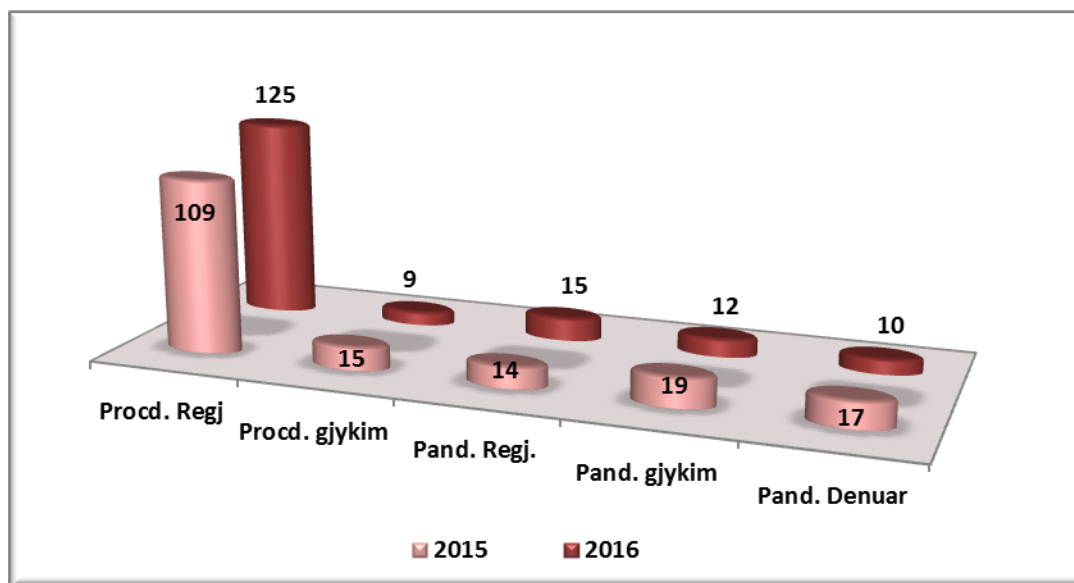
VEPRA PENALE QË RREZIKOJNË JETËN DHE SHËNDETIN NGA NDËRPRERJA E SHTATZANISË OSE NGA MOSDHËNIA E NDIHMËS	2015					2016				
	Nr. Proc. Regj	Nr. Proc. Për gjykim	Nr.i Pand. Regj.	Nr. Pand. Për gjykim	Nr. Pand dënuar	Nr. Proc. Regj	Nr. Proc. Për gjykim	Nr.i Pand. Regj.	Nr. Pand. Për gjykim	Nr. Pand dënuar
Neni 93 Ndërprerja e shtatzanisë pa pëlqim të gruas	0	0	0	0	0	0	0	0	0	0
Neni 94 Ndërprerja e shtatzanisë e kryer në vende dhe nga persona të paautorizuar	0	0	0	0	0	1	0	0	0	0
Neni 95 Dhënia e mjeteve për ndërprerjen e shtatzanisë	0	0	0	0	0	1	0	0	0	0
Neni 96 Mjekimi i pakujdesshëm	37	9	6	13	12	39	6	10	9	3
Neni 97 Mosdhënia ndihmë	1	0	0	0	0	1	0	0	0	0
Neni 98 Mosdhënia e ndihmës nga kapiteni i anijes	1	1	1	1	0	0	0	0	0	0
Neni 99 Shkaktimi i vetëvrasjes	70	5	7	5	5	83	3	5	3	7
Totali	109	15	14	19	17	125	9	15	12	10

TENDENCA

Sikurse vihet re edhe nga tabela, nga të dhënat statistikore rezulton se në vitin 2016 ka një rritje prej 14,7 % të numrit të procedimeve të regjistruara për “Vepra penale që rrezikojnë jetën dhe shëndetin nga ndërprerja e shtatzanisë ose nga mosdhënia e ndihmës”, në krahasim me vitin 2015. Numri i procedimeve dërguar për gjykim ka pësuar ulje me 40 % në krahasim me vitin 2015,

numri i të pandehurve regjistruar është rritur me 7 % dhe numri i të pandehurve dërguar për gjykim është ulur me 36,8 %. Ulje vërehet edhe në lidhje me numrin e të pandehurve të dënuar nga gjykata nga 17 të pandehur në vitin 2015 në 10 të pandehur të dënuar në vitin 2016 ose 41 %.

Grafikisht tendenca e veprave penale që rrezikojnë jetën dhe shëndetin nga ndërprerja e shtatzanisë ose mosdhënia e ndihmës për vitin 2016 krahasuar me vitin 2015, paraqitet si vijon:



TË PANDEHURIT

Të dhënat socio-demografike të të pandehurve për këtë grup veprash penale, si gjinia, moshja, arsimi, gjendja shoqërore, vendbanimi e gjendja gjyqësore, paraqiten në mënyrë të detajuar në vijim:

Të gjithë të pandehurit rezultojnë meshkuj të moshës madhore.

Në lidhje me arsimin e të pandehurve rezulton se 17 % e të pandehurve janë me arsim të mesëm 66 % e të pandehurve me arsim të lartë dhe pjesa tjetër me arsim deri në 9 vjeçar.

Në këtë grup veprash është marrë si i pandehur edhe 1 shtetas të huaj.

Rezulton se 83 % e të pandehurve e kanë vendbanimin në qytet ndërsa 17 % prej tyre në fshat.

Në lidhje me gjendjen gjyqësore të të pandehurve, theksojmë të gjithë të pandehurit janë të padënuar më parë.

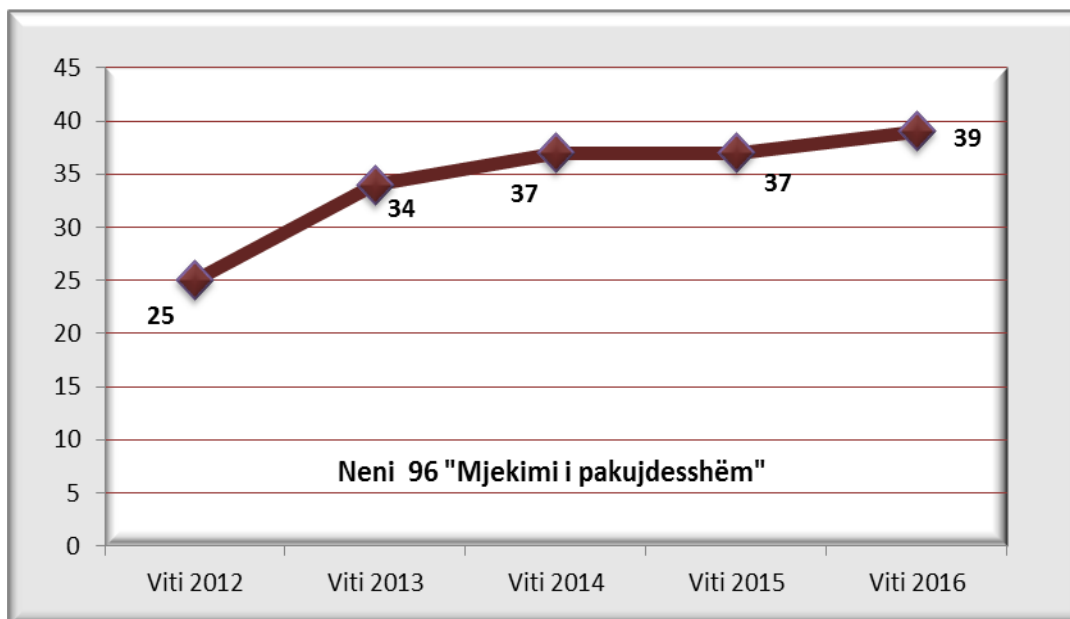
VEPRAT PENALE KARAKTERISTIKE TË GRUPIT

Mjekimi i pakujdesshëm

Pesha specifike që zë kjo vepër penale në grupin e veprave penale “Vepra penale kundër shëndetit të kryera nga pakujdesia” është 31,2 % për vitin 2016, ndërkohë që në vitin 2015 ka qenë 34 %.

Të dhënat statistikore tregojnë se numri i procedimeve penale të regjistruara në vitin 2016 për këtë vepër penale është rritur me 5,4 % krahasuar me vitin 2015.

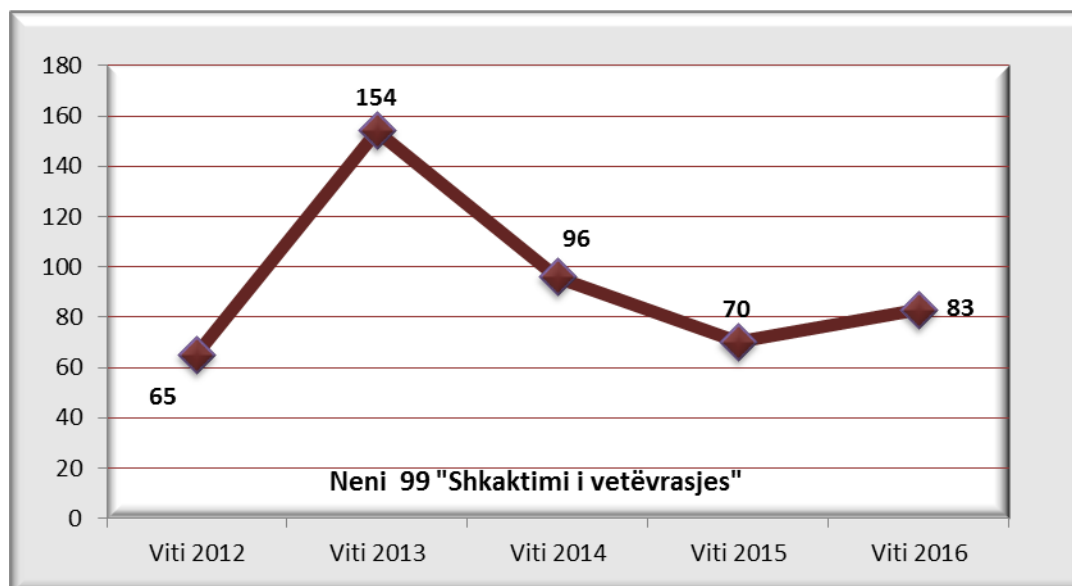
Ecuria e kësaj vepre penale në pesë vite, 2012-2016 paraqitet në grafikun e mëposhtëm (procedimet penale të regjistruara pranë organit të prokurorisë):



Shkaktimi i vetëvrasjes

Pesha specifike që zë kjo vepër penale në grupin e veprave penale “Vepra penale kundër shëndetit të kryera nga pakujdesia” është 66,4 % për vitin 2016, ndërkohë që në vitin 2015 ka qenë 64 %.

Ecuria e kësaj vepre penale në pesë vite, 2012-2016 paraqitet në grafikun e mëposhtëm (procedimet penale të regjistruara pranë organit të prokurorisë):



Nga të dhënat statistikore vihet re tendenca në rritje prej 18,6 % e procedimeve të regjistruara në vitin 2016, për veprën penale të parashikuar nga neni 99 i Kodit Penal “Shkaktimi i vetëvrasjes”, në krahasim me vitin 2015.

KRIME SEKSUALE

Pesha specifike që zë ky grup veprash penale për vitin 2016 përkundrejt numrit total të procedimeve penale të regjistruara në shkallë vendi, është 0,35 %, ndërkohë që për vitin 2015 ka qenë 0,3 %.

Koeficienti i kriminalitetit për 100 000 banorë për këtë grup veprash në vitin 2016 është 3,8, ndërsa në vitin 2015 ka qenë 4,5.

Tabela e mëposhtme paraqet të dhëna në lidhje me veprat penale të cilat parashikohen në Seksionin e VI të Kodit Penal “Krime Seksuale”:

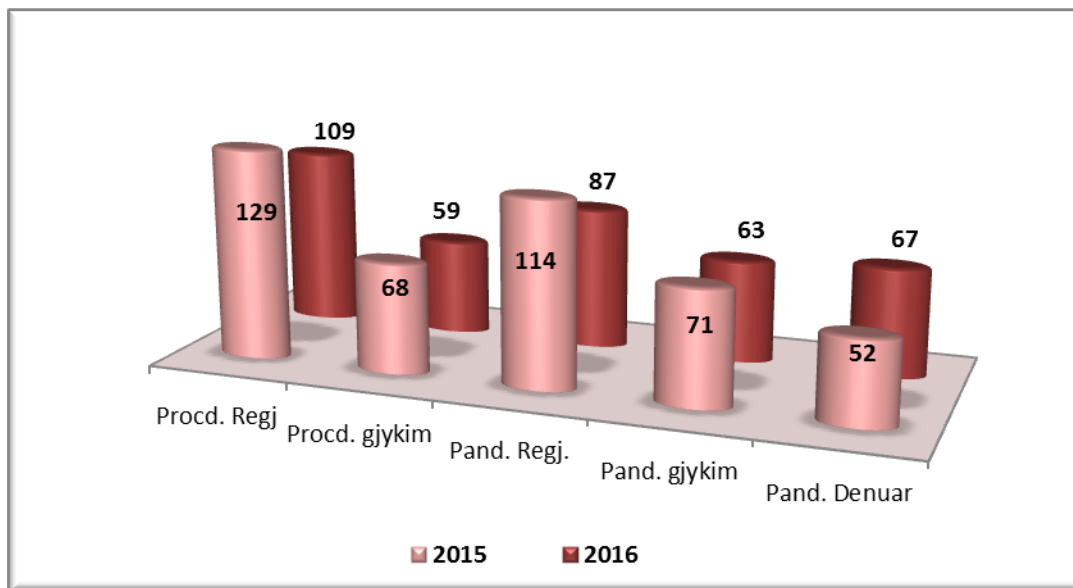
KRIME SEKSUALE	2015					2016				
	Nr. Proc. Regj	Nr. Proc. Për gjykim	Nr.i Pand. Regj.	Nr. Pand. Për gjykim	Nr. Pand dënuar	Nr. Proc. Regj	Nr. proc. Për gjykim	Nr.i pand. Regj	Nr. Pand per gjykim	Nr. Pand dënuar
Neni 100 Marrëdhënie seksuale ose homoseksuale me të mitur	19	16	17	17	15	17	7	13	7	10
Neni 101 Marrëdhënie seksuale ose homoseksuale me dhunë me të mitur të moshës me 14-18 vjeç	19	9	21	9	3	4	2	2	3	7

Neni 102 Marrëdhënie seksuale me dhunë me të rritura	22	5	22	5	2	13	5	10	6	5
Neni 102/a Marrëdhënie homoseksuale me dhunë me të rritur	1	0	1	0	0	0	0	0	0	0
Neni 103 Marrëdhënie seksuale ose homoseksuale me persona te pazotë për t'u mbrojtur	8	1	5	1	0	3	2	1	2	2
Neni 104 Marrëdhënie seksuale ose homoseksuale me kërcënim me përdorimin e armës	0	0	0	0	1	0	0	0	0	0
Neni 105 Marrëdhënie seksuale ose homoseksuale duke shpërdoruar detyrën	0	0	0	0	0	0	0	0	0	0
Neni 106 Marrëdhënie seksuale ose homoseksuale me persona në gjini ose në kujdestari	2	1	1	1	0	4	2	2	2	1
Neni 107 Marrëdhënie seksuale ose homoseksuale ne vende publike	0	0	0	0	2	0	0	0	0	0
Neni 107/a Dhuna seksuale	0	0	0	0	0	0	0	0	0	0
Neni 108 Vepra të turpshme	31	19	24	19	17	26	11	24	11	11
Neni 108/a Ngacmimi seksual	27	17	23	19	12	42	30	35	32	31
Totali	129	68	114	71	52	109	59	87	63	67

TENDENCA

Sikurse vihet re edhe nga tabela, nga të dhënat statistikore rezulton se në vitin 2016 ka ulje prej 15,5 % të numrit të procedimeve të regjistruara për krime seksuale në krahasim me vitin 2015. Ndërkohë që kemi ulje prej 13,2 % të procedimeve të dërguara për gjykim në krahasim me vitin 2015. Në lidhje me të pandehurit për këtë grup veprash penale, vihet re një ulje e numrit të të pandehurve të regjistruar përkundrejt këtij totali në vitin 2015 prej 23,7 %, ulje e numrit të të pandehurve të cilët i janë dërguar gjyqit me 11,3 % dhe rritje e numrit të të pandehurve të dënuar nga gjykata me 28,8 % përkundrejt vitit 2015.

Grafikisht tendenca e krimeve seksuale për vitin 2016 krahasuar me vitin 2015, paraqitet si vijon:



TË PANDEHURIT

Të dhënat socio-demografike të të pandehurve për këtë grup veprash penale, si gjinia, mosha, arsimi, gjendja shoqërore, vendbanimi e gjendja gjyqësore, paraqiten në mënyrë të detajuar në vijim:

Nga të pandehurit, nga të dhënat statistikore rezulton se 98,9 % e të pandehurve të rritur (mbi 18 vjeç) janë meshkuj dhe 1,1 % femra. Ndërkohë nga numri i përgjithshëm i të pandehurve meshkuj, 9 % janë të mitur (14-18 vjeç).

Në lidhje me arsimin e të pandehurve rezulton se 61,8 % e të pandehurve janë me arsim deri 9-vjeçar, 33,7 % me arsim të mesëm dhe 4,5 % me arsim të lartë. Sikurse vihet re faktorë kriminogjenë që ndikojnë në ecurinë e kësaj veprash penale kanë të bëjnë së pari me nivelin arsimor të të pandehurve, ku pjesa më e madhe e tyre rezultojnë të jenë me arsim deri 9-vjeçar.

Në këtë grup veprash është marrë i pandehur 1 shtetas i huaj.

Përsa i përket gjendjes shoqërore nga të dhënat statistikore vihet re se 85 % e të pandehurve janë të papunë dhe 15 % e të pandehurve janë nga sektori privat.

Rezulton se 64,4 % e të pandehurve kanë vendbanimin në qytet ndërsa 35,6 % prej tyre në fshat. Pra, tendenca është e tillë që ka një prani më të madhe të këtij fenomeni në qytet.

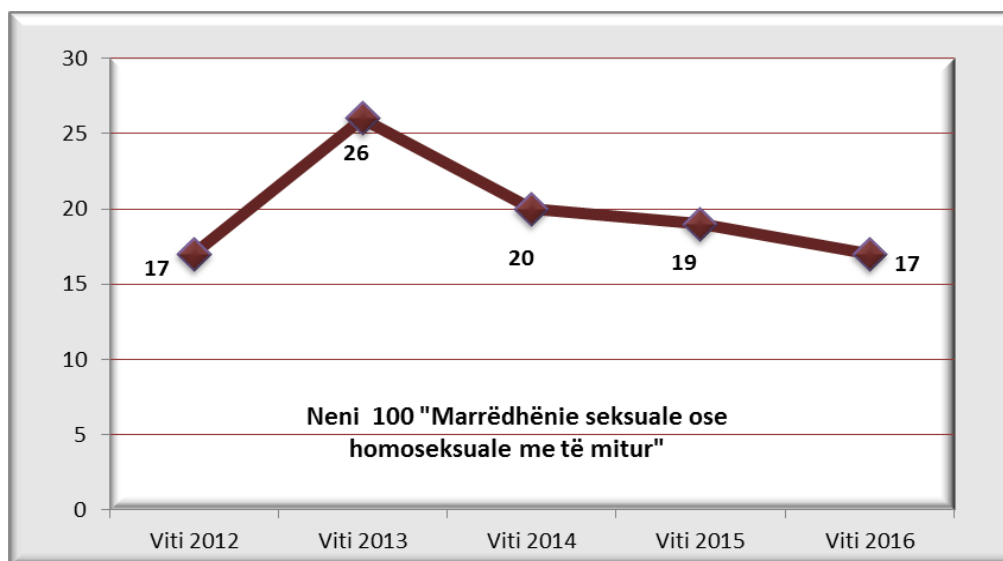
Në lidhje me gjendjen gjyqësore të të pandehurve, theksojmë se 88,8 % e të pandehurve janë të padënuar më parë, 10,1 % e të pandehurve janë përsëritës për vepra penale të ndryshme nga ajo që procedohen dhe 1,1 % janë përsëritës për të njëjtën veprë.

VEPRAT PENALE KARAKTERISTIKE TË GRUPIT

Marrëdhënie seksuale ose homoseksuale me të mitur

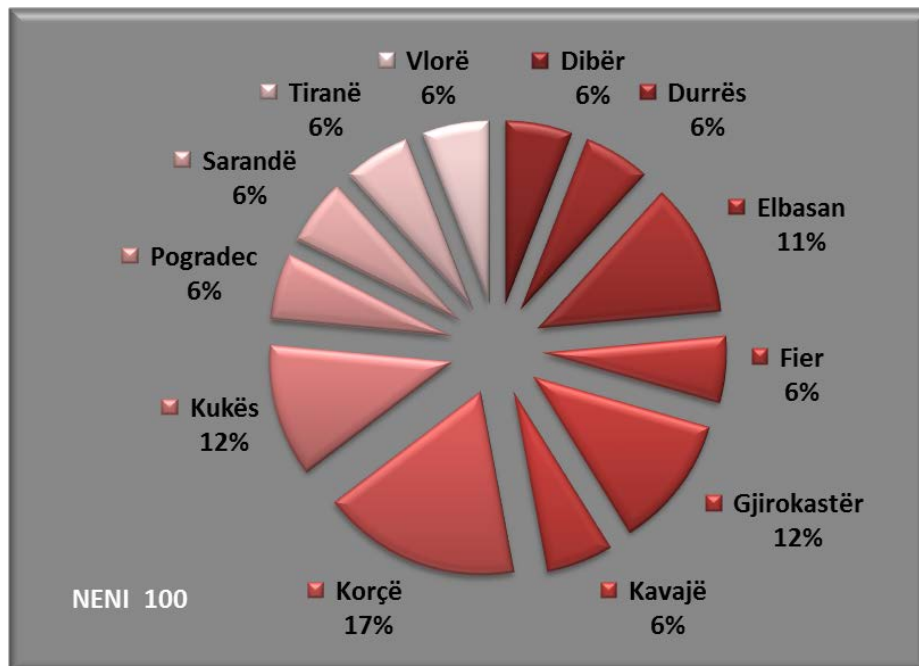
Pesha specifike që zë kjo vepër penale në grupin e veprave penale “Krime seksuale” është 15,6 % për vitin 2016.

Ecuria e kësaj vepre penale në pesë vite, 2012-2016 paraqitet në grafikun e mëposhtëm (procedimet penale të regjistruara pranë organit të prokurorisë):



Siç pasqyrohet në grafik, në vitin 2016 vihet re një ulje e numrit të procedimeve të regjistruara për veprën penale të parashikuar nga neni 100 i Kodit Penal “Marrëdhënie seksuale ose homoseksuale me të mitur”, prej 10,5 % në krahasim me vitin 2015.

Grafiku i mëposhtëm paraqet të dhëna në lidhje me shpërndarjen gjeografike (numrin e procedimeve penale të regjistruara) sipas rretheve për këtë vepër penale:

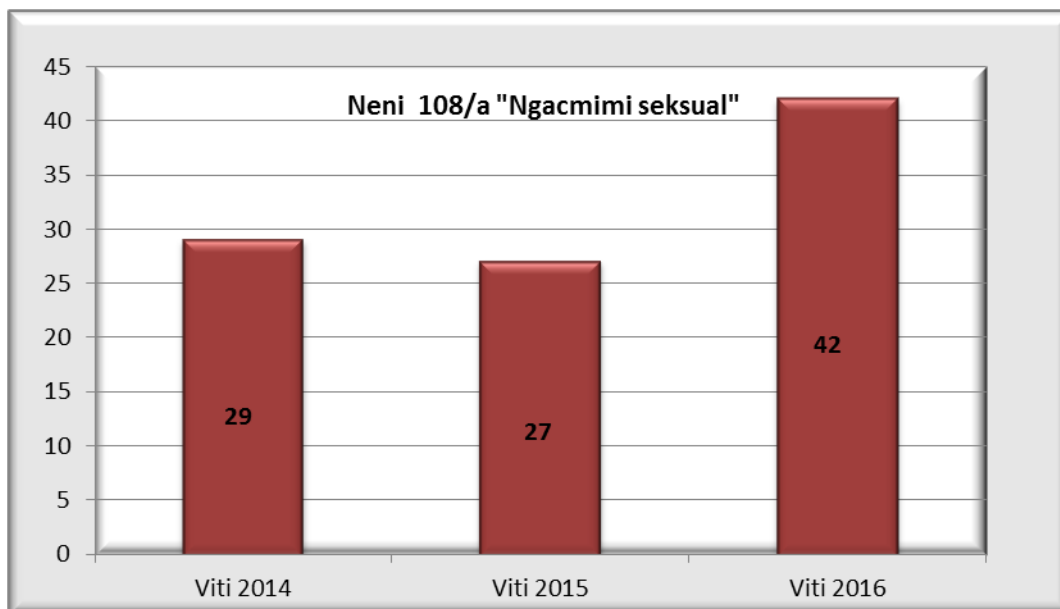


Rezulton se në prokurorinë e shkallës së parë Korçë janë regjistruar 3 procedime penale ose 17 % që është edhe numri më i madh i regjistruar në shkallë vendi. Në prokuroritë e shkallës së parë Gjirokastrë, Kukës e Elbasan janë regjistruar rreth 12 % (respektivisht nga 2 procedime penale) dhe në prokurorinë e shkallës së parë Pogradec, Sarandë, Tiranë, Vlorë, Dibër, Durrës Fier e Kavajë janë regjistruar 6 % e procedimeve penale (në shifra, 1 procedim penal). Prokuroritë e tjera nuk kanë regjistruar procedime për veprën penale të parashikuar nga neni 100 i Kodit Penal “Marrëdhënie seksuale ose homoseksuale me të mitur”, në vitin 2016.

Ngacmimi seksual

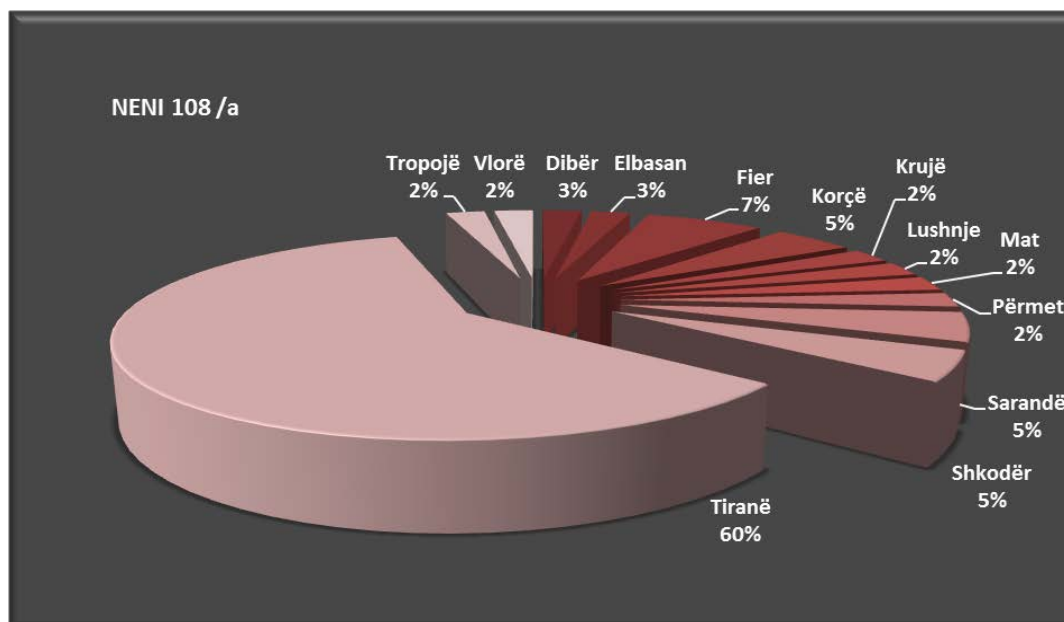
Pesha specifike që zë kjo veprë penale në grupin e veprave penale “Klime seksuale” është 38,5 % për vitin 2016, ndërkohë që në vitin 2015 ka qenë 20,9 %. Pra vihet re rritje krahasuar me vitin 2015.

Ecuria e kësaj veprë penale paraqitet në grafikun e mëposhtëm (procedimet penale të regjistruara pranë organit të prokurorisë):



Në vitin 2016, në grupin e krimeve seksuale vihet re tendenca në rritje e procedimeve të regjistruara për veprën penale të parashikuar nga neni 108/a i Kodit Penal “Ngacmimi seksual”, prej 55,6 % në krahasim me vitin 2015.

Grafiku i mëposhtëm paraqet të dhëna në lidhje me shpërndarjen gjeografike (numrin e procedimeve penale të regjistruara) sipas rretheve për këtë veprë penale:



Rezulton se në prokurorinë e shkallës së parë Tiranë është regjistruar 60 % e totalit të procedimeve të regjistruara për këtë veprë, që është edhe numri më i madh në shkallë vendi. Në prokurorinë e

shkallës së parë Fier janë regjistruar 7 %, në prokuroritë e shkallës së parë Korçë, Shkodër e Sarandë janë regjistruar 5 % e procedimeve penale të regjistruara në shkallë vendi në vitin 2016 për veprën penale të parashikuar nga neni 108/a i Kodit Penal “Ngacmimi seksual”, ndërsa në prokuroritë e shkallës së parë Dibër, Elbasan, Krujë, Lushnje, Përmet, Mat, Tropojë e Vlorë është regjistruar një numër procedimesh më i ulët se 3 % i totalit në shkallë vendi.

VEPRA PENALE KUNDËR LIRISË SË PERSONIT

Pesha specifike që zë ky grup veprash penale për vitin 2016 përkundrejt numrit total të procedimeve penale të regjistruara në shkallë vendi është 0,3 % dhe për vitin 2015 ka qenë 0,4 %. Pra vihet re një ulje e këtij treguesi për vitin 2016 në krahasim me vitin 2015.

Koeficienti i kriminalitetit për 100 000 banorë për këtë grup veprash në vitin 2016 është 3,58, ndërsa në vitin 2015 ka qenë 4,85.

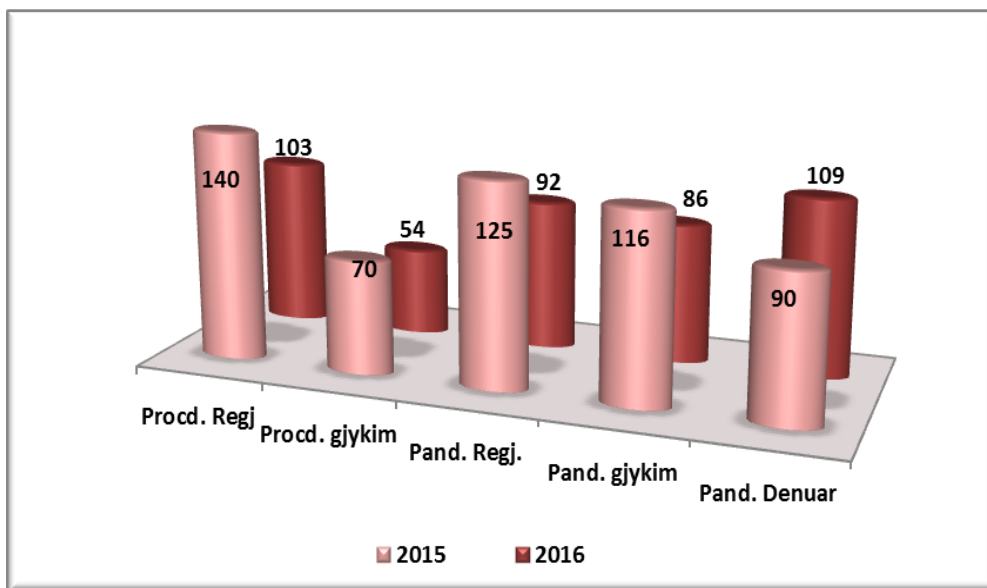
Tabela e mëposhtme paraqet të dhëna në lidhje me veprat penale të cilat parashikohen në Seksionin e VII “Vepra penale kundër lirisë së personit”.

VEPRA PENALE KUNDËR LIRISË SË PERSONIT	2015					2016				
	Nr. Proc. Regj	Nr. Proc. për gjykim	Nr.i Pand. Regj.	Nr. Pand. Për gjykim	Nr. Pand dënuar	Nr. Proc. Regj	Nr. proc. për gjykim	Nr.i pand. Regj	Nr. Pand per gjykim	Nr. Pand dënuar
Neni 109 Rrëmbimi ose mbajtja peng e personit	10	0	9	0	3	8	4	4	11	0
Neni 109/a Rrëmbimi ose mbajtja peng e personit në rrethana lehtësuese	0	1	0	1	1	0	1	0	3	1
Neni 109/b Shtrëngimi me anë të kanosjes ose dhunës për dhënien e pasurisë	65	32	53	51	35	47	24	41	41	58
Neni 109/c Zhdukja me forcë	0	0	0	0	0	0	0	0	0	0
Neni 110 Heqja e paligjshme e lirisë	38	22	41	38	35	35	18	38	24	37
Neni 111 Rrëmbimi i avioneve, anijeve dhe mjeteve të tjera	0	0	0	0	0	0	0	0	0	0
Neni 112 Dhunimi i banesës	27	15	22	26	16	13	7	9	7	13
Totali	140	70	125	116	90	103	54	92	86	109

TENDENCA

Sikurse vihet re edhe nga tabela, nga të dhënat statistikore rezulton se në vitin 2016 ka një ulje prej 26,4 % të numrit të procedimeve të regjistruara për “Vepra penale kundër lirisë së personit” në krahasim me vitin 2015. Ndërkaq kemi ulje prej 22,9 % të procedimeve të dërguara për gjykim në krahasim me vitin 2015. Në lidhje me të pandehurit, për këtë grup veprash penale, vihet re një ulje përkundrejt këtij totali në vitin 2015 prej 26,4 %, ulje e numrit të të pandehurve të cilët i janë dërguar gjyqit prej 25,9 % dhe ndërkohë rezulton rritje lidhur me numrin e të pandehurve të dënuar nga gjykata me 21 % përkundrejt vitit 2015.

Grafikisht tendenca e krimeve kundër lirisë së personit për vitin 2016 krahasuar me vitin 2015, paraqitet si vijon:



TË PANDEHURIT

Të dhënat socio-demografike të të pandehurve për këtë grup veprash penale, si gjinia, mosha, arsimi, gjendja shoqërore, vendbanimi e gjendja gjyqësore, paraqiten në mënyrë të detajuar në vijim:

Të gjithë të pandehurit janë meshkuj nga të cilët 96,6 % të rritur (mbi 18 vjeç) dhe 3,4 % janë të mitur (14-18 vjeç).

Në lidhje me arsimin e të pandehurve rezulton se 43 % e të pandehurve janë me arsim deri 9-vjeçar, 55 % me arsim të mesëm dhe 1,7 % e të pandehurve me arsim të lartë.

Përsa i përket gjendjes shoqërore nga të dhënat statistikore vihet re se i punësuar në sektorin shtetëror nuk është asnjë i pandehur, nga sektori privat janë regjistruar 42 % e të pandehurve dhe të papunë 58 %.

Rezulton se 68 % e të pandehurve kanë vendbanimin në qytet ndërsa 32 % prej tyre në fshat.

Në lidhje me gjendjen gjyqësore të të pandehurve, theksojmë se 95 % e tyre janë të padënuar më parë dhe 5 % përsëritës për vepra penale të tjera.

VEPRAT PENALE KARAKTERISTIKE TË GRUPIT

Rrëmbimi ose mbajtja peng e personit

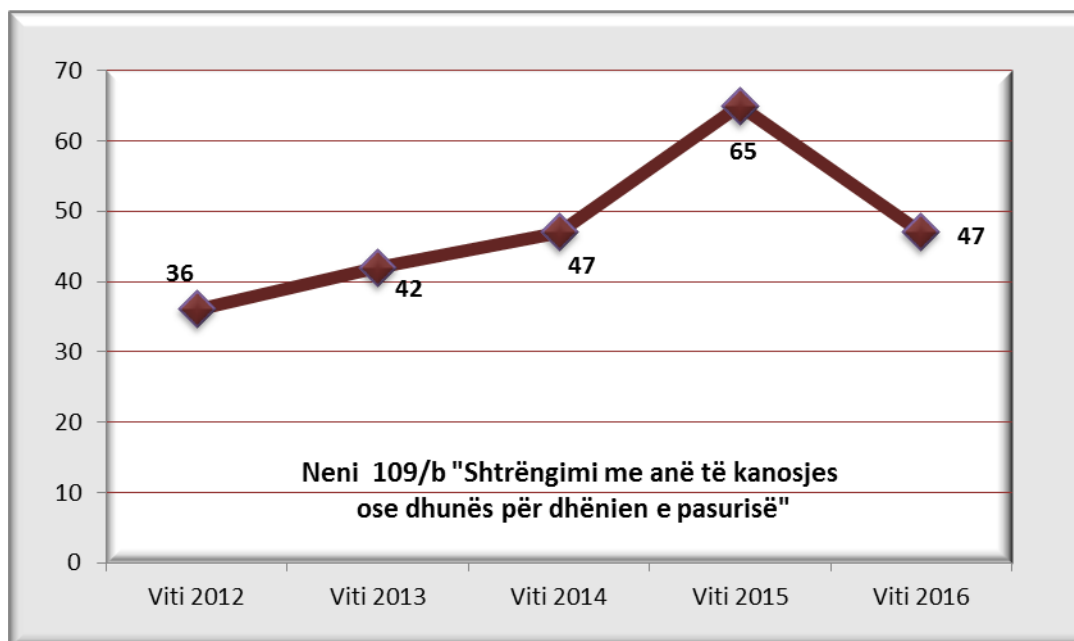
Pesha specifike që zë kjo vepër penale në grupin e veprave penale “Vepra penale kundër lirisë së personit” është 7,8 % për vitin 2016, ndërkohë që në vitin 2015 ka qenë 7 %.

Në vitin 2016 për këtë vepër janë regjistruar 8 procedime penale tregues ky në ulje ndaj 10 procedimeve penale të regjistruara në vitin 2015.

Shtërngimi me anë të kanosjes ose dhunës për dhënien e pasurisë

Pesha specifike që zë kjo vepër penale në grupin e veprave penale “Vepra penale kundër lirisë së personit” është 45,6 % për vitin 2016, ndërkohë që në vitin 2015 ka qenë 46 %.

Ecuria e kësaj vepre penale në pesë vite, 2012-2016 paraqitet në grafikun e mëposhtëm (procedimet penale të regjistruara pranë organit të prokurorisë):

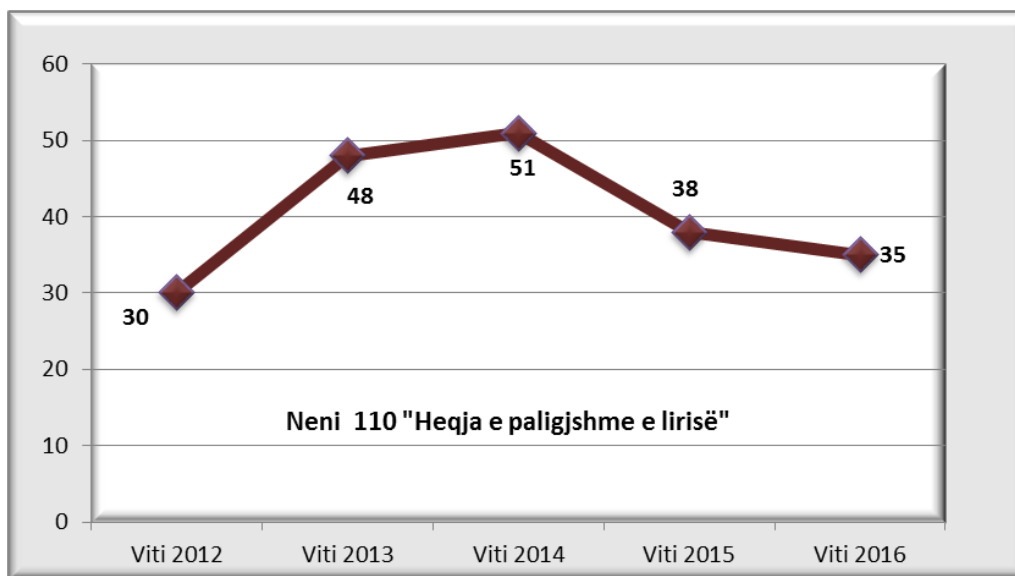


Nga të dhënat statistikore në vitin 2016 vërehet tendenca në ulje e procedimeve të regjistruara për veprën penale të parashikuar nga neni 109/b i Kodit Penal “Shtërngimi me anë të kanosjes ose dhunës për dhënien e pasurisë” prej 27,7 %, në krahasim me vitin 2015.

Heqja e paligjshme e lirisë

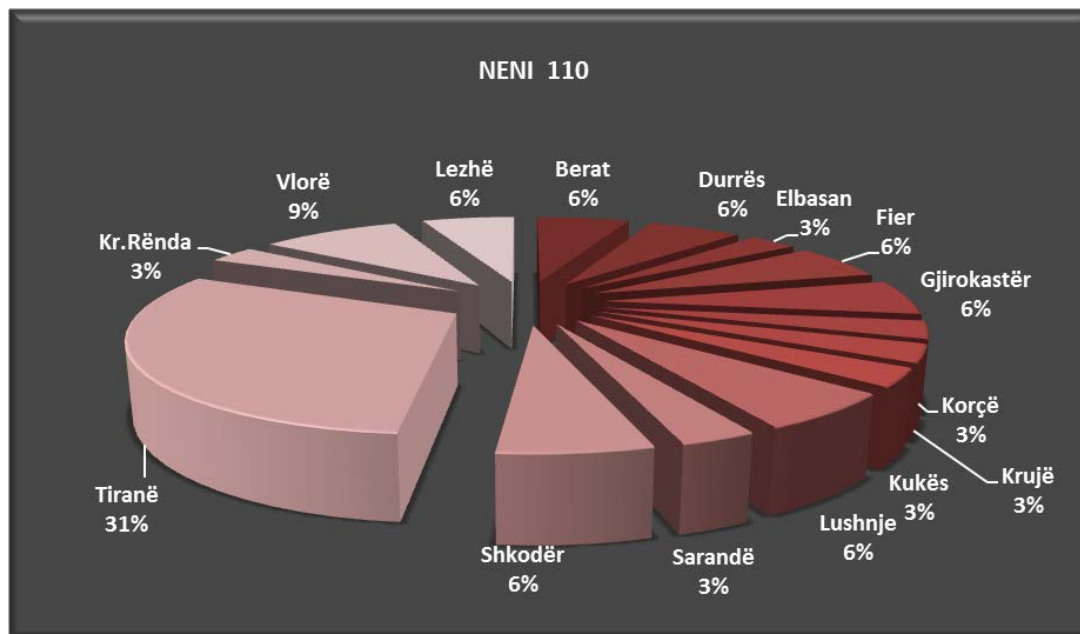
Pesha specifike që zë kjo veprë penale në grupin e veprave penale “Kundër lirisë së personit” është 34 % për vitin 2016, ndërkohë që në vitin 2015 ka qenë 27 %.

Ecuria e kësaj veprë penale në pesë vite, 2012-2016 paraqitet në grafikun e mëposhtëm (procedimet penale të regjistruara pranë organit të prokurorisë):



Nga të dhënat statistikore vërehet tendenca në ulje e procedimeve të regjistruara për veprën penale të parashikuar nga neni 110 i Kodit Penal “Heqja e paligjshme e lirisë”, në vitin 2016, prej 7,9 % në krahasim me vitin 2015.

Grafiku i mëposhtëm paraqet të dhëna në lidhje me shpërndarjen gjeografike (numrin e procedimeve penale të regjistruara) sipas rretheve për këtë veprë penale:



Siç vërehet edhe nga paraqitja grafike e të dhënave statistikore, numri më i madh i procedimeve të regjistruara për veprën penale të heqjes së paligjshme të lirisë është në prokurorinë e shkallës së parë Tiranë, ku janë regjistruar përkatësisht 31 % e numrit total të procedimeve të regjistruara në shkallë vendi. Prokuroria e shkallës së parë Vlorë ka regjistruar 9 % të procedimeve në shkallë vendi, prokuroritë e shkallës së parë Berat, Durrës, Fier, Gjirokastrë, Lushnje, Lezhë e Shkodër kanë regjistruar nga 2 procedime penale ose 6 % të procedimeve në shkallë vendi, prokuroritë e shkallës së parë Elbasan, Korçë, Krujë, Kukës e Sarandë kanë regjistruar nga 1 procedim penal, ndërkaq prokuroritë e tjera nuk kanë regjistruar asnjë procedim gjatë vitit 2016, për veprën penale të parashikuar nga neni 110 i Kodit Penal “Heqja e paligjshme e lirisë”.

VEPRA PENALE KUNDËR MORALIT DHE DINJITETIT

Pesha specifike që ky grup veprash penale zë për vitin 2016, përkundrajt numrit total të procedimeve penale të regjistruara në shkallë vendi është 0,87 %, ndërsa në vitin 2015 ky tregues ishte 0,8 %.

Koeficienti i kriminalitetit për 100 000 banorë për këtë grup veprash në vitin 2016 është 9,4, ndërsa në vitin 2015 ka qenë 9,07.

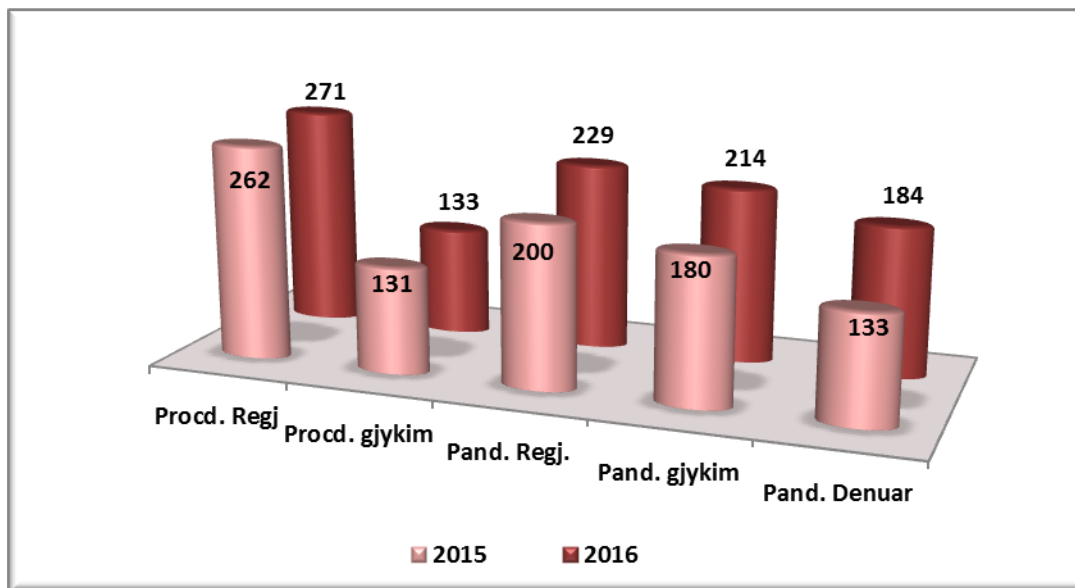
Tabela e mëposhtme paraqet të dhëna në lidhje me veprat penale të cilat parashikohen në Seksionin e VIII të Kodit Penal “Vepra penale kundër moralit dhe dinjitetit”.

VEPRA PENALE KUNDËR MORALIT DHE DINJITETIT	2015					2016				
	Nr. Proc. Regj	Nr. Proc. për gjykim	Nr.i Pand. Regj.	Nr. Pand. Për gjykim	Nr. Pand dënuar	Nr. Proc. Regj	Nr. Proc. për gjykim	Nr.i pand . Regj	Nr. Pand per gjykim	Nr. Pand dënuar
Neni 113 Prostitucioni	15	23	28	59	37	5	6	37	61	50
Neni 114 Shfrytëzimi i prostitucionit	46	17	44	27	18	59	16	52	39	29
Neni 115 Mbajtja e lokaleve për prostitucion	1	1	4	2	3	2	1	4	4	2
Neni 117 Pornografia	30	1	1	1	0	4	0	0	0	1
Neni 118 Dhunimi i varreve	18	4	4	6	5	18	3	4	3	3
Neni 119 Fyerja	1	0	0	0	1	3	0	0	0	0
Neni 120 Shpifja	1	0	0	0	0	0	0	0	0	0
Neni 121 Ndërhyrje të padrejta në jetën private	7	2	4	2	1	12	2	2	2	5
Neni 121/a Përndjekja	140	82	114	82	68	168	105	130	105	94
Neni 122 Përhapja e sekreteve vetjake	0	0	0	0	0	0	0	0	0	0
Neni 123 Pengimi ose shkelja e fshehtësisë së korrespondencës	3	1	1	1	0	0	0	0	0	0
Totali	262	131	200	180	133	271	133	229	214	184

TENDENCA

Sikurse vihet re edhe nga tabela, nga të dhënat statistikore rezulton se në vitin 2016 ka një rritje prej 3,4 % të numrit të procedimeve të regjistruara për “Vepra penale kundër moralit dhe dinjitetit” në krahasim me vitin 2015. Ndërkaq kemi rritje prej 1,5 % të procedimeve të dërguara për gjykim në krahasim me vitin 2015. Në lidhje me të pandehurit për këtë grup veprash penale, vihet re rritje prej 14,5 % e numrit të të pandehurve të regjistruar përkundrejt këtij totali në vitin 2015, numri i të pandehurve të cilët i janë dërguar gjyqit tregon rritje me 18,9 % dhe rritje prej 38,3 % ka pësuar edhe numri i të pandehurve të dënuar nga gjykata krahasuar me vitin 2015.

Grafikisht tendenca e veprave penale kundër moralit dhe dinjitetit për vitin 2016 krahasuar me vitin 2015, paraqitet si vijon:



TË PANDEHURIT

Të dhënat socio-demografike të të pandehurve për këtë grup veprash penale, si gjinia, moshë, arsimit, gjendja shoqërore, vendbanimi e gjendja gjyqësore, paraqiten në mënyrë të detajuar në vijim:

Nga të pandehurit, 75,6 % janë meshkuj ndër të cilët 2 % të mitur dhe 24,4 % femra të moshës mbi 18 vjeç.

Në lidhje me arsimin e të pandehurve rezulton se 58,9 % e të pandehurve janë me arsim deri 9-vjeçar, 36,7 % me arsim të mesëm dhe 4,4 % të pandehur me arsim të lartë.

Përsa i përket gjendjes shoqërore nga të dhënat statistikore, nga sektori privat janë regjistruar 12,7 % e të pandehurve dhe 87,3 % rezultojnë të papunë.

Në këtë grup veprash janë marrë të pandehur 3 shtetas të huaj.

Rezulton se 67 % e të pandehurve kanë vendbanimin në qytet ndërsa 33 % prej tyre në fshat.

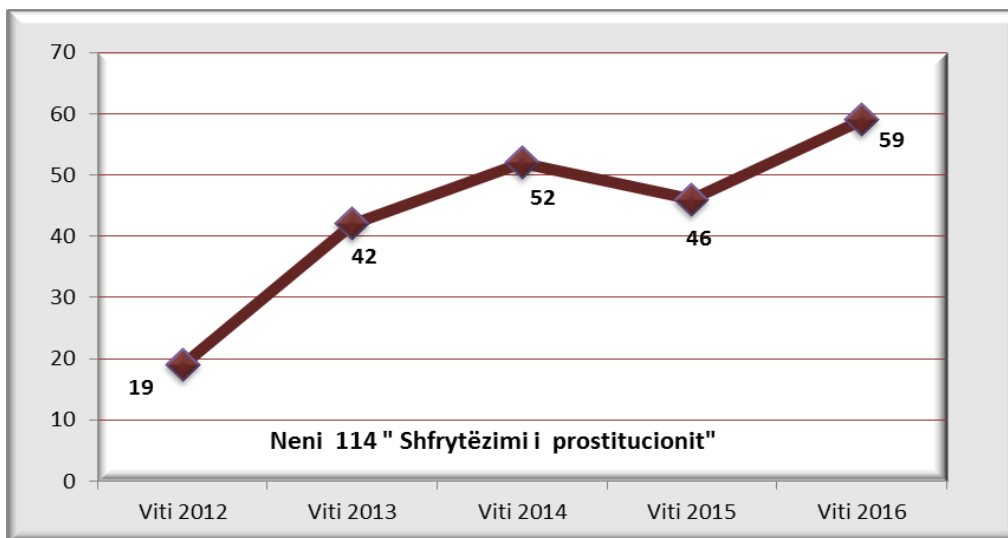
Në lidhje me gjendjen gjyqësore të të pandehurve, theksojmë se 95,9 % e të pandehurve janë të padënuar më parë, 4,1 % e tyre janë përsëritës në vepra penale.

VEPRAT PENALE KARAKTERISTIKE TË GRUPIT

Shfrytëzimi i prostitucionit

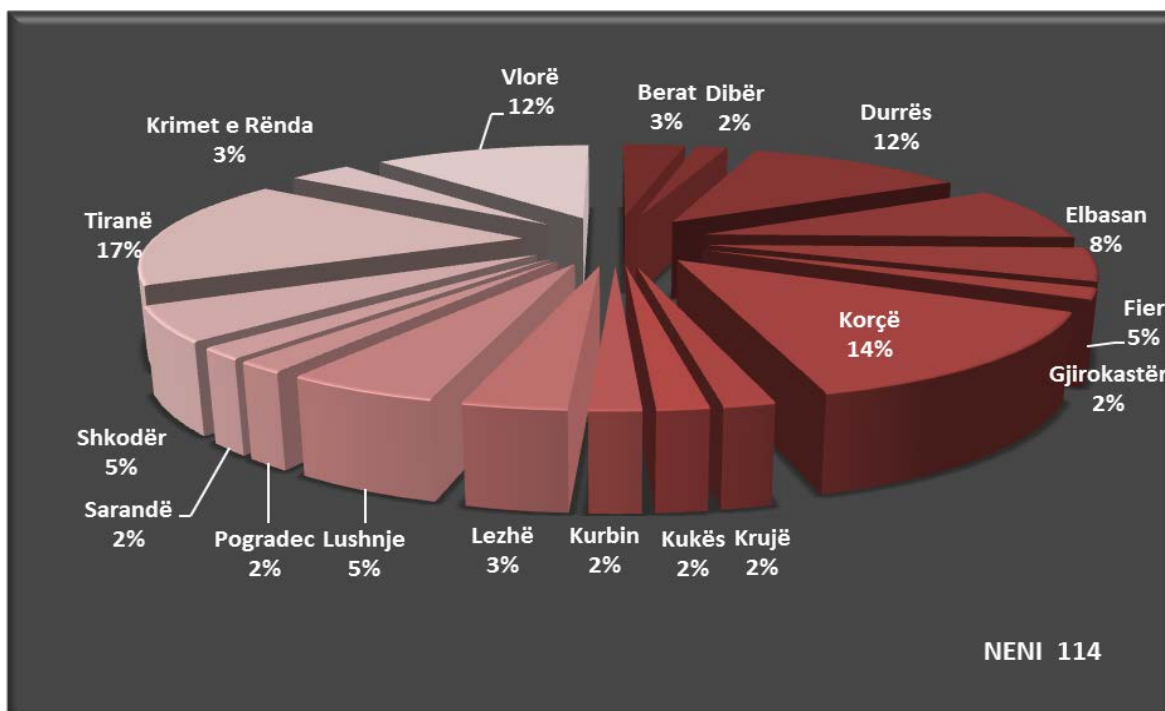
Pesha specifike që zë kjo vepër penale në grupin e veprave penale “Vepra penale kundër moralit dhe dinjitetit” është 21,8 % për vitin 2016, ndërkohë që në vitin 2015 ka qenë 17,5 %.

Ecuria e kësaj vepre penale në pesë vite, 2012-2016 paraqitet në grafikun e mëposhtëm (procedimet penale të regjistruara pranë organit të prokurorisë):



Nga të dhënat statistikore vihet re tendenca në rritje e procedimeve të regjistruara për veprën penale të parashikuar nga neni 114 i Kodit Penal “Shfrytëzimi i prostitucionit”, në vitin 2016 me 28 % në krahasim me vitin 2015.

Grafiku i mëposhtëm paraqet të dhëna në lidhje me shpërndarjen gjeografike (numrin e procedimeve penale të regjistruara) sipas rretheve për veprën penale të shfrytëzimit të prostitucionit:

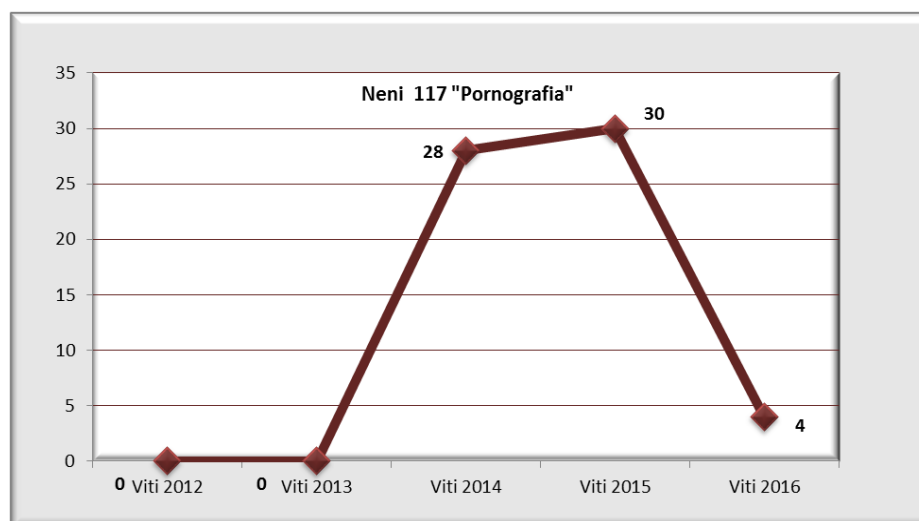


Siç vërehet edhe nga paraqitja grafike e të dhënave statistikore, numri më i madh i procedimeve për veprën penale të shfrytëzimit të postitucionit është regjistruar në prokurorinë e shkallës së parë Tiranë, konkretisht 17 % e numrit total të procedimeve të regjistruara në shkallë vendi. Prokuroria e shkallës së parë Korçë ka regjistruar 14 % të procedimeve në shkallë vendi, prokuroritë e shkallës së parë Vlorë e Durrës kanë regjistruar 12 % të procedimeve në shkallë vendi, prokuroria e shkallës së parë Elbasan ka regjistruar 8 % të procedimeve, prokuroritë e shkallës së parë Fier, Lushnje e Shkodër kanë regjistruar rreth 5 % të procedimeve në shkallë vendi, prokuroritë e shkallës së parë Berat e Lezhë kanë regjistruar 3 % të procedimeve të regjistruara në shkallë vendi dhe prokuroritë e shkallës së parë Dibër, Gjirokastrë, Krujë, Kukës, Kurbin, Pogradec e Sarandë kanë regjistruar 1 procedim penal për vitin 2016 ose 2 % të totalit. Ndërkaq në prokuroritë e tjera nuk është regjistruar asnjë procedim gjatë vitit 2016, për veprën penale të parashikuar nga neni 114 i Kodit Penal “Shfrytëzimi i prostitucionit”.

Pornografia

Pesha specifike që zë kjo veprë penale në grupin e veprave penale “Vepra penale kundër moralit dhe dinjitetit” është 1,5 % për vitin 2016, ndërkohë që në vitin 2015 ka qenë 11,5 %.

Ecuria e kësaj veprë penale në pesë vite, 2012-2016 paraqitet në grafikun e mëposhtëm (procedimet penale të regjistruara pranë organit të prokurorisë):

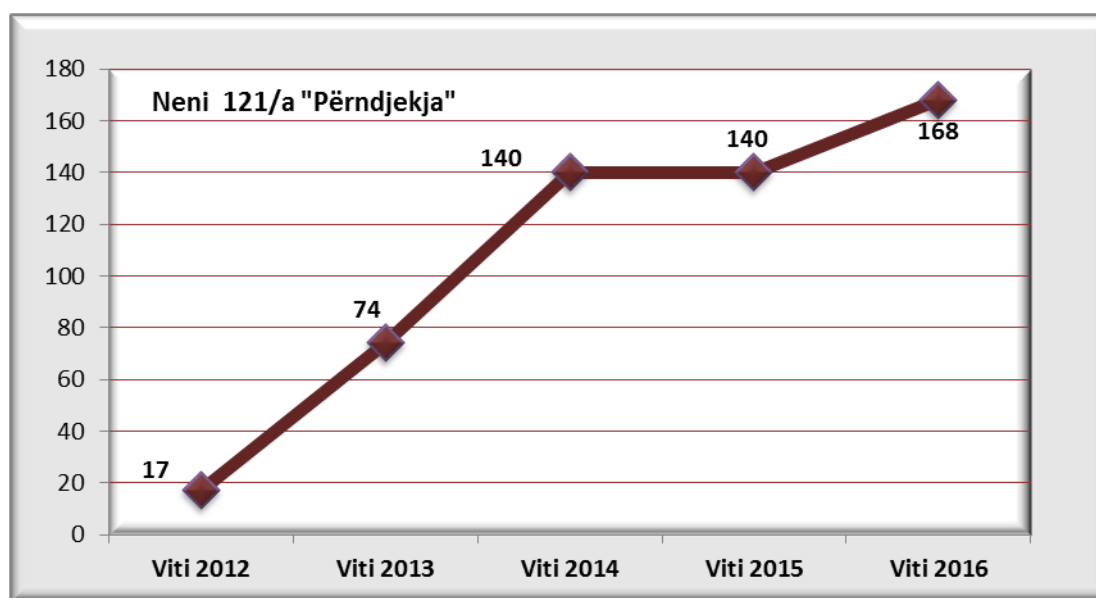


Nga të dhënat statistikore vërehet se gjatë viteve 2012 e 2013 nuk është regjistruar asnjë procedim për veprën penale të parashikuar nga neni 117 i Kodit Penal “Pornografia”, në vitin 2014 janë regjistruar 28 procedime penale, në vitin 2015 janë regjistruar 30 procedime penale që përbëjnë rritje prej 7 % krahasuar me vitin 2014 dhe në vitin 2016 rezulton një ulje e ndjeshme prej 86,7 % e numrit të procedimeve të regjistruara për këtë veprë.

Përndjekja

Pesha specifike që zë kjo vepër penale në grupin e veprave penale “Vepra penale kundër moralit dhe dinjitetit” është 62 % për vitin 2016, ndërkohë që në vitin 2015 ka qenë 53 %.

Ecuria e kësaj vepre penale në pesë vite, 2012-2016 paraqitet në grafikun e mëposhtëm (procedimet penale të regjistruara pranë organit të prokurorisë):



Nga të dhënat statistikore vërehet se në vitin 2016 janë regjistruar 20 % më shumë procedime penale sesa në vitin 2015 për veprën penale të parashikuar nga neni 121/a i Kodit Penal “Përndjekja”.

VEPRA PENALE KUNDËR FËMIJËVE, MARTESËS DHE FAMILJES

Pesha specifike që ky grup veprash penale zë për vitin 2016, përkundrajt numrit total të procedimeve penale të regjistruara në shkallë vendi është 4,7 %, ndërsa për vitin 2015 ka qenë 4 %. Pra, vihet re rritje e këtij treguesi për vitin 2016 në krahasim me vitin 2015.

Koeficienti i kriminalitetit për 100 000 banorë për këtë grup veprash në vitin 2016 është 50,7, ndërsa në vitin 2015 ka qenë 46,3.

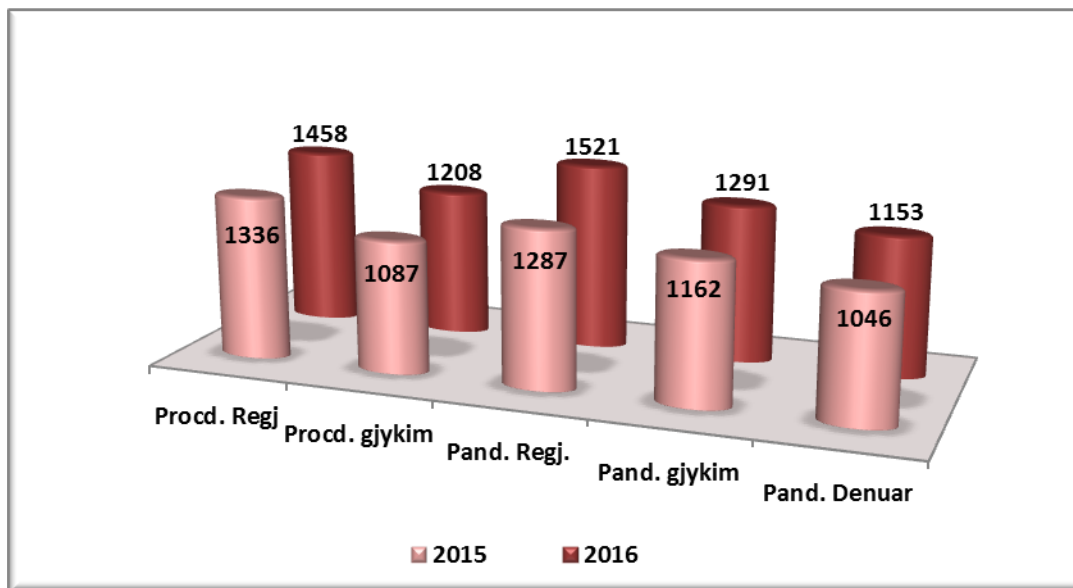
Tabela e mëposhtme paraqet të dhëna në lidhje me veprat penale të cilat parashikohen në Seksionin e IX-të të Kreut të Dytë të Kodit Penal “Vepra Penale kundër fëmijëve, martesës dhe familjes”:

VEPRA PENALE KUNDËR FËMIJËVE, MARTESËS DHE FAMILJES	2015					2016				
	Nr. Proc. Regj	Nr. Proc. për gjykim	Nr.i Pand. Regj.	Nr. Pand. Për gjykim	Nr. Pand dënuar	Nr. Proc. Regj	Nr. Proc. për gjykim	Nr.i pand. Regj	Nr. Pand per gjykim	Nr. Pand dënuar
Neni 124 Braktisja e fëmijëve të mitur	25	7	19	7	9	50	14	41	15	5
Neni 124/b Keqtrajtimi i të miturit	18	11	17	12	13	32	25	36	25	21
Neni 125 Mosdhënia e mjeteve për jetesë	1	0	1	0	0	0	0	0	0	0
Neni 126 Mosnjoftimi i ndryshimit të vendbanimit	1	0	1	0	1	6	1	4	1	1
Neni 127 Marrja e padrejtë e fëmijës	8	1	5	1	0	4	0	2	0	1
Neni 128 Ndërrimi i fëmijëve	0	0	0	0	0	0	0	0	0	0
Neni 128/a Fshehja ose ndërrimi me dashje i fëmijës	0	0	0	0	0	0	0	0	0	0
Neni 129 Shtytja e të miturve në krim	4	1	3	1	1	3	4	3	4	4
Neni 130 Shtrengimi ose pengimi për të bashkëjetuar ose për të zgjidhur martesë	73	44	44	44	37	8	7	8	8	22
130/a Dhuna në familje	1206	1023	1197	1097	985	1355	1157	1427	1238	1099
Totali	1336	1087	1287	1162	1046	1458	1208	1521	1291	1153

TENDENCA

Sikurse vihet re edhe nga tabela, nga të dhënat statistikore rezulton se në vitin 2016 ka një rritje prej 9 % të numrit të procedimeve të regjistruara për “Vepra penale kundër fëmijëve, martesës dhe familjes” në krahasim me vitin 2015. Ndërkaq kemi rritje prej 11 % të procedimeve të dërguara për gjykim në krahasim me vitin 2015. Në lidhje me të pandehurit për këtë grup veprash penale, vihet re rritje e numrit të të pandehurve të regjistruar përkundrejt këtij totali në vitin 2015 prej 18 %, rritje e numrit të të pandehurve të cilët i janë dërguar gjyqit me 11 % dhe rritje e numrit të të pandehurve të dënuar nga gjykata me 10,2 % përkundrejt vitit 2015.

Grafikisht tendenca e veprave penale kundër fëmijëve martesës dhe familjes për vitin 2016 krahasuar me vitin 2015, paraqitet si vijon:



TË PANDEHURIT

Të dhënat socio-demografike të të pandehurve për këtë grup veprash penale, si gjinia, moshja, arsimi, gjendja shoqërore, vendbanimi e gjendja gjyqësore, paraqiten në mënyrë të detajuar në vijim:

92 % e të pandehurve janë meshkuj ku 1 % e përbëjnë të miturit, dhe 8 % janë të pandehura femra ndër të cilat nuk rezultojnë të mitura.

Në lidhje me arsimin e të pandehurve rezulton se 59 % e të pandehurve janë me arsim deri 9-vjeçar, 37 % me arsim të mesëm dhe 4 % e të pandehurve me arsim të lartë.

Përsa i përket gjendjes shoqërore nga të dhënat statistikore vihet re se gjithsej të punësuar në sektorin shtetëror janë regjistruar 1 % e të pandehurve, nga sektori privat janë regjistruar 26 % e të pandehurve dhe të papunë 73 %. Pra, faktorët kriminogjenë që ndikojnë në ecurinë e kësaj vepre penale kanë të bëjnë me arsimin e personave të marrë si të pandehur si dhe me nivelin e papunësisë.

Në këtë grup veprash janë marrë të pandehur 3 shtetas të huaj.

Rezulton se 57 % e të pandehurve kanë vendbanimin në qytet, ndërsa 43 % prej tyre në fshat.

Pra, ky fenomen është i përhapur si në fshat ashtu dhe në zonat urbane, por tendenca është e tillë që ka një prani më të madhe të këtij fenomeni në qytet.

Në lidhje me gjendjen gjyqësore të të pandehurve, rezulton se 92 % e të pandehurve janë të padënuar më parë, 2 % prej tyre janë përsëritës për të njëjtën vepër penale, ndërsa 6 % e të pandehurve janë përsëritës për vepra penale të ndryshme.

VEPRAT PENALE KARAKTERISTIKE TË GRUPIT

Braktisja e fëmijëve të mitur

Pesha specifike që zë kjo vepër penale në grupin e “Vepra penale kundër fëmijëve, martesës dhe familjes” për vitin 2016 është 3,4 %, ndërkohë që në vitin 2015 ka qenë 1,9 % .

Nga të dhënat statistikore vihet re tendenca në rritje prej 100 % e procedimeve të regjistruara për veprën penale të parashikuar nga neni 124 i Kodit Penal “Braktisja e fëmijëve të mitur”, në vitin 2016 në krahasim me vitin 2015.

Keqtrajtimi i të miturit

Pesha specifike që zë kjo vepër penale në grupin e “Vepra penale kundër fëmijëve, martesës dhe familjes” për vitin 2016 është 2,2 %, ndërkohë që në vitin 2015 ka qenë 1,3 % .

Nga të dhënat statistikore vihet re tendenca në rritje prej 77,8 % e procedimeve të regjistruara për veprën penale të parashikuar nga neni 124/b i Kodit Penal “Keqtrajtimi i të miturit”, në vitin 2016 në krahasim me vitin 2015.

Shtërngimi ose pengimi për të bashkëjetuar ose për të lidhur apo zgjidhur martesë

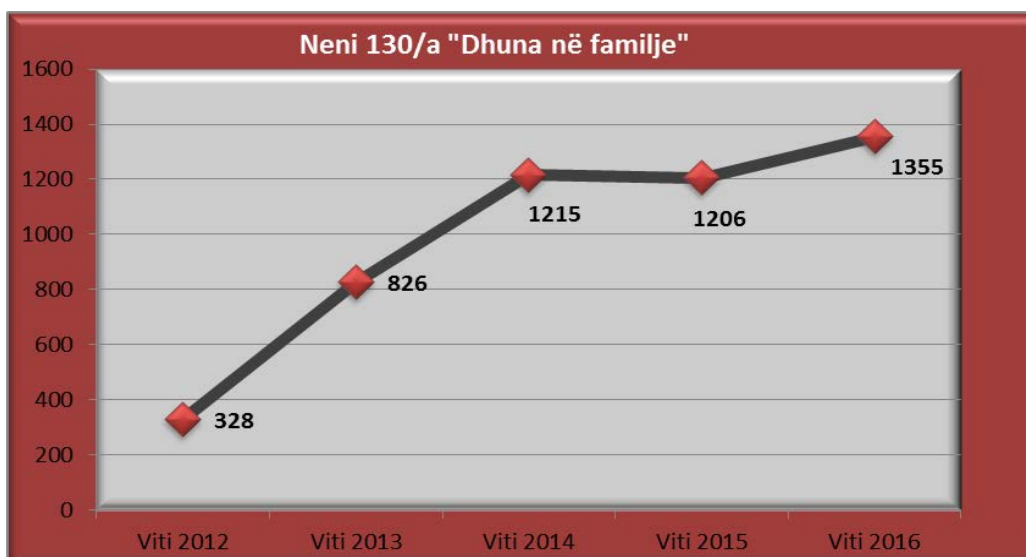
Pesha specifike që zë kjo vepër penale në grupin e “Vepra penale kundër fëmijëve, martesës dhe familjes” për vitin 2016 është 0,5 %, ndërkohë që në vitin 2015 ka qenë 5,5 % .

Nga të dhënat statistikore vihet re një tendencë e fortë ulje prej 89 % e procedimeve të regjistruara për veprën penale të parashikuar nga neni 130 i Kodit Penal “Shtërngimi ose pengimi për të bashkëjetuar ose për të lidhur apo zgjidhur martesë”, në vitin 2016 në krahasim me vitin 2015.

Dhuna në familje

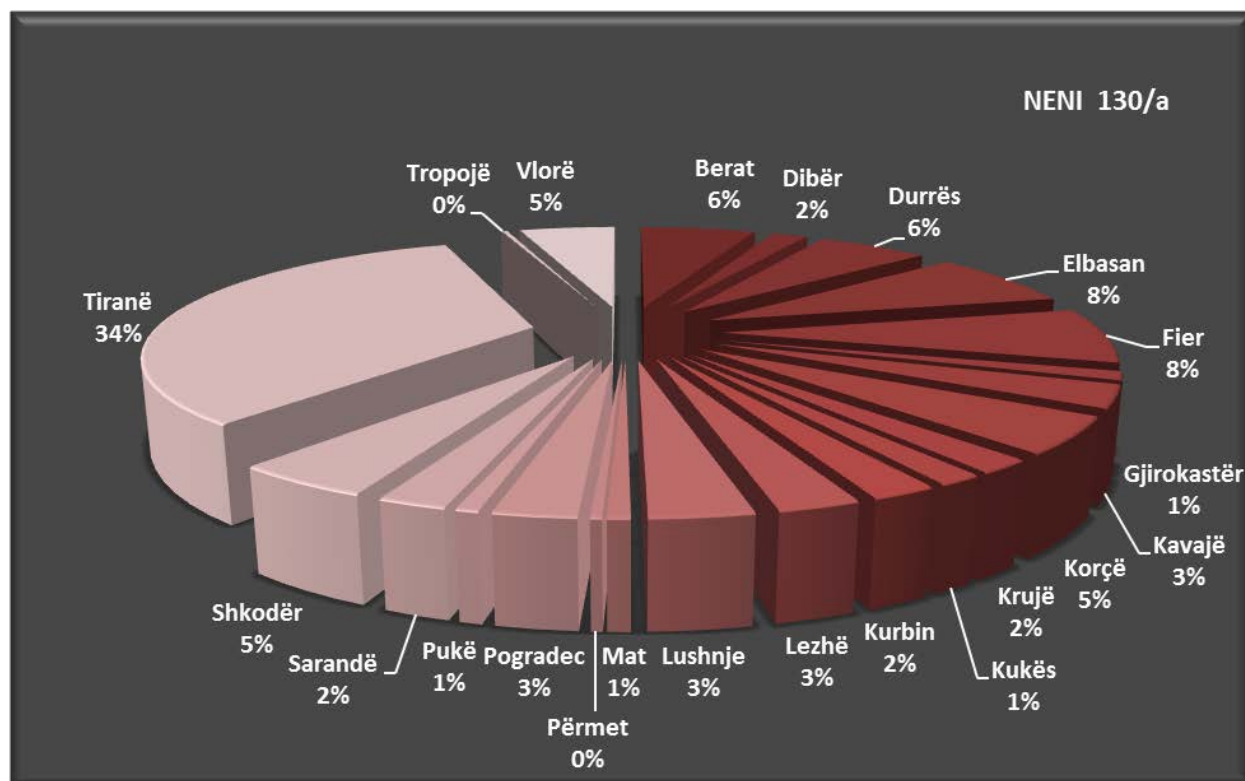
Pesha specifike që zë kjo vepër penale në grupin e veprave penale “Vepra penale kundër fëmijëve, martesës dhe familjes” është 92,9 % për vitin 2016, ndërkohë që në vitin 2015 ka qenë 90 %. Pra vërehet rritje e këtij treguesi nga viti në vit.

Ecuria e kësaj vepre penale, për vitet 2012-2016 paraqitet në grafikun e mëposhtëm (procedimet penale të regjistruara pranë organit të prokurorisë):



Nga të dhënat statistikore vihet re tendenca në rritje prej 12,4 % e procedimeve të regjistruara për veprën penale të parashikuar nga neni 130/a të Kodit Penal “Dhuna në familje”, në vitin 2016 në krahasim me vitin 2015.

Lidhur me shpërndarjen gjeografike të kësaj vepre në vitin 2016 grafiku në vijim paraqet të dhënat sipas prokurorive:



Siç vërehet edhe nga paraqitja grafike e të dhënave statistikore, numri më i madh i procedimeve të regjistruara për veprën penale të dhunës në familje është në prokurorinë e shkallës së parë Tiranë, që përbën 34 % të numrit total të procedimeve në shkallë vendi. Në vijim sipas numrit më të madh të procedimeve të regjistruara renditen, prokuroritë e shkallës së parë Fier e Elbasan që kanë regjistruar 8 % të procedimeve, prokuroritë e shkallës së parë Berat e Durrës që kanë regjistruar rreth 6 % të numrit total të procedimeve në shkallë vendi, prokuroritë e shkallës së parë Vlorë, Korçë e Shkodër që kanë regjistruar rreth 5 % të numrit total të procedimeve në shkallë vendi, prokuroritë e shkallës së parë Lushnje, Kavajë, Lezhë e Pogradec, që kanë regjistruar rreth 3 % të numrit total të procedimeve në shkallë vendi. Prokuroritë e tjera kanë regjistruar një numër procedimesh që përbën më pak se 3 % të procedimeve të regjistruara në shkallë vendi për veprën penale të parashikuar nga neni 130/a “Dhuna në familje”, ku numri më i ulët për vitin 2016 rezulton në prokuroritë e shkallës së parë Përmet e Tropojë.

LIRIA E BESIMIT

Tabela e mëposhtme paraqet të dhëna në lidhje me veprat penale të parashikuara në seksionin e X-të të Kreut të dytë të Kodit Penal, veprat penale kundër lirisë së besimit, ku siç vërehet gjatë vitit 2016 është regjistruar 1 procedim penal për veprën penale “Pengimi i veprimtarive të organizatave fetare”.

VEPRA PENALE KUNDËR LIRISË SË BESIMIT	2015					2016				
	Nr. Proc. Regj	Nr. Proc. për gjykim	Nr.i Pand. Regj.	Nr. Pand. Për gjykim	Nr. Pand dënuar	Nr. Proc. Regj	Nr. proc. për gjykim	Nr.i pand. Regj	Nr. Pand per gjykim	Nr. Pand dënuar
Neni 131 Pengimi i veprimtarive të organizatave fetare	0	0	0	0	0	1	0	0	0	0
Neni 132 Shkatërrimi ose dëmtimi i objekteve të kultit	2	1	2	1	2	0	0	0	0	0
Neni 133 Pengimi i ceremonive fetare	0	0	0	0	0	0	0	0	0	0
Totali	2	1	2	1	2	1	0	0	0	0

VEPRAT PENALE KUNDËR PASURISË DHE NË SFERËN EKONOMIKE**VJEDHJA E PASURISË**

Pesha specifike që ky grup veprash penale zë për vitin 2016 përkundrejt numrit total të procedimeve penale të regjistruara në shkallë vendi është 36,7 %, ndërsa në vitin 2015 ka qenë 39 %. Pra vihet re një ulje e këtij treguesi për vitin 2016 në krahasim me vitin 2015.

Koeficienti i kriminalitetit për 100 000 banorë për këtë grup veprash në vitin 2016 është 399, ndërsa në vitin 2015 ka qenë 437.

Tabela e mëposhtme paraqet të dhëna në lidhje me veprat penale të cilat parashikohen në Seksionin e parë të Kreut të tretë të Kodit Penal, Vjedhja e Pasurisë.

VJEDHJA E PASURISË ¹²	2015					2016				
	Nr. Proc. Regj	Nr. Proc. për gjykim	Nr.i pand. Regj	Nr. Pand per gjykim	Nr. Pand dënuar	Nr. Proc. Regj	Nr. Proc. për gjykim	Nr.i pand. Regj	Nr. Pand per gjykim	Nr. Pand dënuar

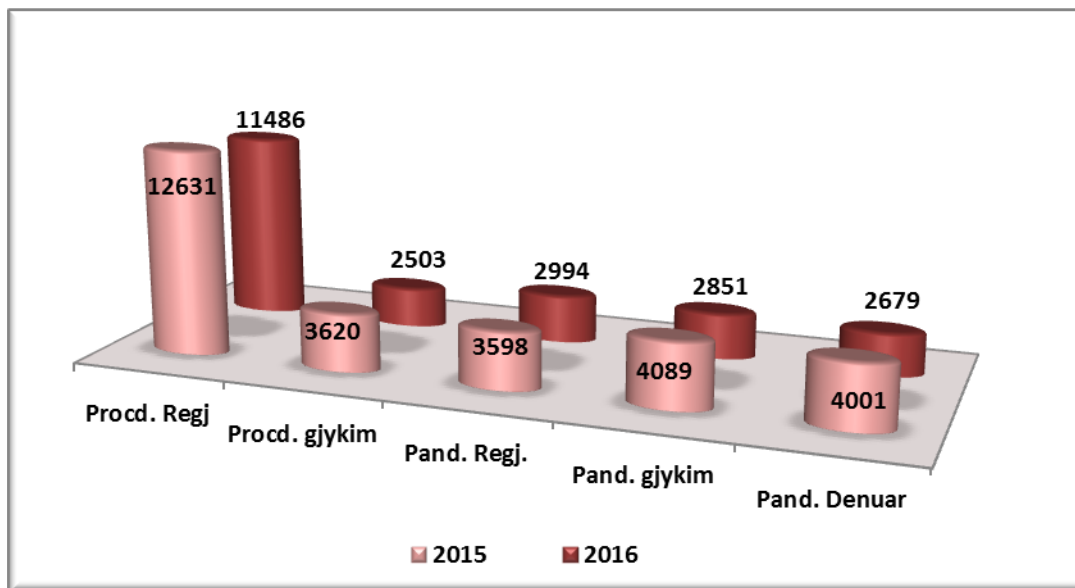
¹² Veçuar nga ky grup dhe trajtuar me vete trafiket

Neni 134 Vjedhja	10065	1338	1707	1702	1634	9920	1245	1688	1515	1345
Neni 135 Vjedhja e kryer duke shpërdoruar detyrën	147	95	79	111	82	97	67	60	72	81
Neni 136 Vjedhja e bankave dhe e arkave të kursimIT	7	8	8	15	8	1	3	4	11	7
Neni 137 Vjedhja e energjisë elektrike ose impulseve telefonike	2082	2077	1642	2097	2115	1276	1111	1118	1140	1144
Neni 137 /aVjedhja e rrjetit te komunikimeve elektronike	3	0	0	0	0	3	0	1	0	0
Neni 138 Vjedhja e veprave të artit e kulturës	2	1	0	1	1	1	0	0	0	0
Neni 139 Vjedhja me dhunë	258	78	116	126	134	146	60	93	82	80
Neni 140 Vjedhja me armë	58	18	38	31	24	31	14	19	22	10
Neni 141 Vjedhja me pasojë vdekjen	7	3	7	4	2	7	3	9	6	8
Neni 142 Sigurimi i mjeteve për vjedhje	2	2	1	2	1	4	0	2	3	4
Totali	12631	3620	3598	4089	4001	11486	2503	2994	2851	2679

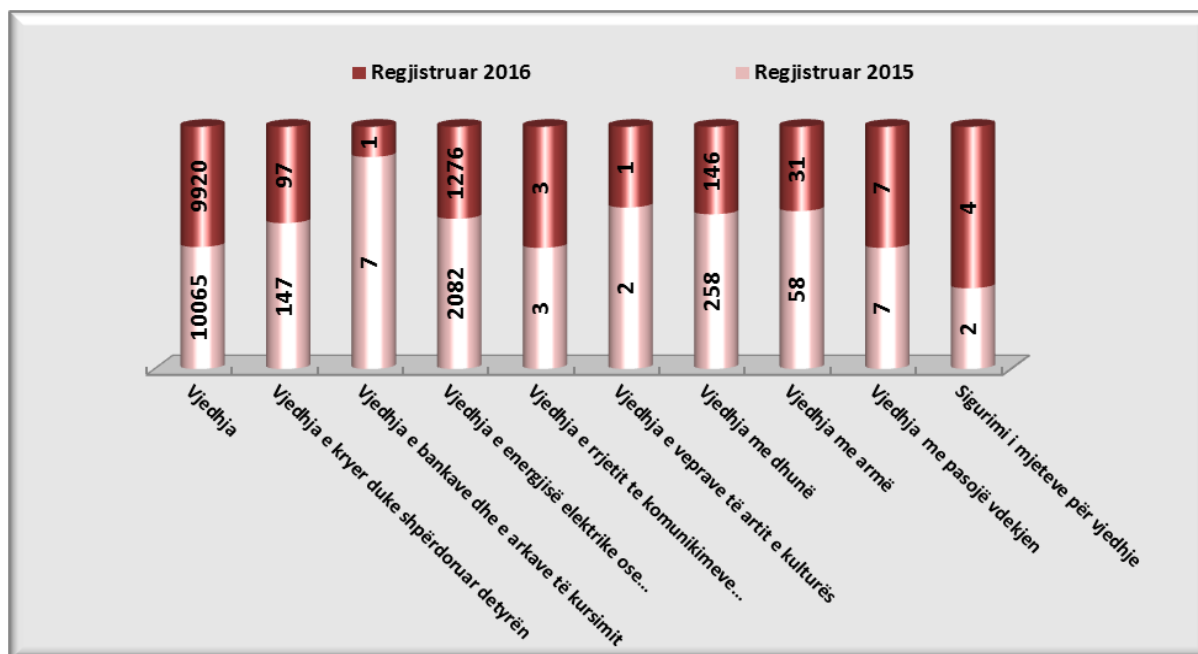
TENDENCA

Sikurse vihet re, nga të dhënat statistikore rezulton se në vitin 2016 ka një ulje prej 9 % të numrit të procedimeve të regjistruara për vjedhjen e pasurisë në krahasim me vitin 2015 dhe një ulje prej 31 % të procedimeve të dërguara për gjykim në krahasim me vitin 2015. Në lidhje me të pandehurit, për këtë grup veprash penale vihet re ulje e numrit të të pandehurve të regjistruar përkundrejt këtij totali në vitin 2015 prej 16,8 %, ulje e numrit të të pandehurve të cilët i janë dërguar gjyqit prej 30,3 % dhe ulje e numrit të të pandehurve të dënuar nga gjykata me 33 % përkundrejt vitit 2015.

Grafikisht tendenca e veprave penale të vjedhjes së pasurisë për vitin 2016 krahasuar me vitin 2015, paraqitet si vijon:



Për vitin 2016 procedimet penale për veprat e këtij seksioni krahasuar me vitin 2015 paraqesin tendencat si vijon:



TË PANDEHURIT

Të dhënat socio-demografike të të pandehurve për këtë grup veprash penale, si gjinia, mosha, arsimi, gjendja shoqërore, vendbanimi e gjendja gjyqësore, paraqiten në mënyrë të detajuar në vijim:

91,9 % e të pandehurve janë meshkuj ku 11,6 % e përbëjnë të miturit, dhe 8,1 % janë të pandehura femra ndër të cilat rezultojnë të jenë edhe 4,8 % të mitura.

Në lidhje me arsimin e të pandehurve rezulton se 61,3 % e të pandehurve janë me arsim deri 9-vjeçar, 35,1 % me arsim të mesëm dhe 3,6 % e të pandehurve me arsim të lartë.

Përsa i përket gjendjes shoqërore nga të dhënat statistikore vihet re se gjithsej të punësuar në sektorin shtetëror janë regjistruar 2 % e të pandehurve, nga sektori privat janë regjistruar 18 % e të pandehurve dhe të papunë 80 %. Pra, faktorët kriminogjenë që ndikojnë në ecurinë e kësaj vepre penale kanë të bëjnë me arsimin e personave të marrë si të pandehur si dhe me nivelin e papunësisë.

Në këtë grup veprash janë marrë të pandehur 9 shtetas të huaj.

Rezulton se 67 % e të pandehurve kanë vendbanimin në qytet, ndërsa 33 % prej tyre në fshat.

Pra, ky fenomen ka një prani më të madhe në qytet.

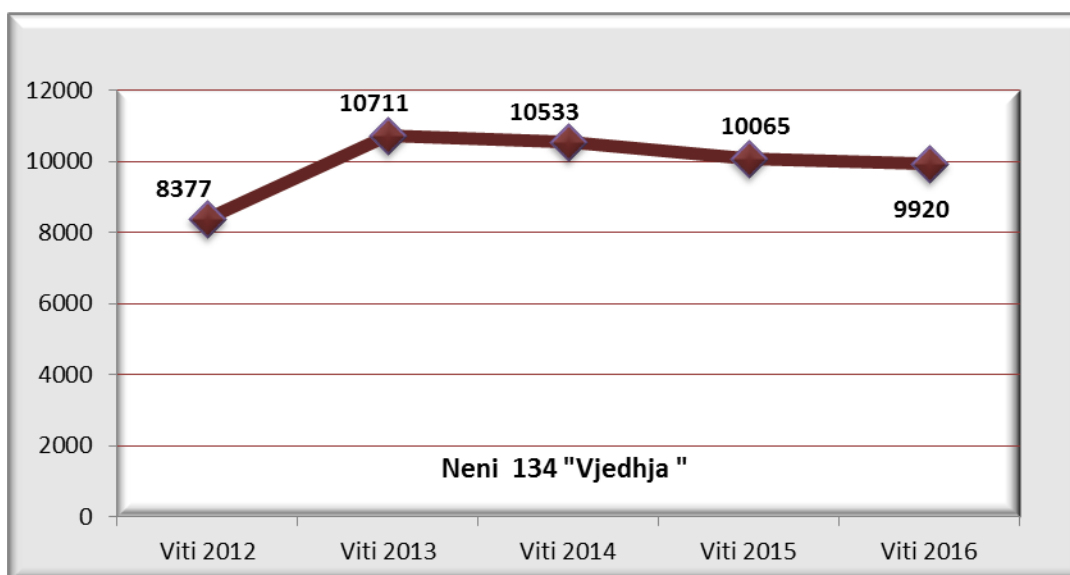
Në lidhje me gjendjen gjyqësore të të pandehurve, rezulton se 86,2 % e të pandehurve janë të padënuar më parë, 8,8 % prej tyre janë përsëritës për të njëjtën vepër penale, ndërsa 5 % e të pandehurve janë përsëritës për vepra penale të ndryshme.

VEPRAT PENALE KARAKTERISTIKE TË GRUPIT

Vjedhja

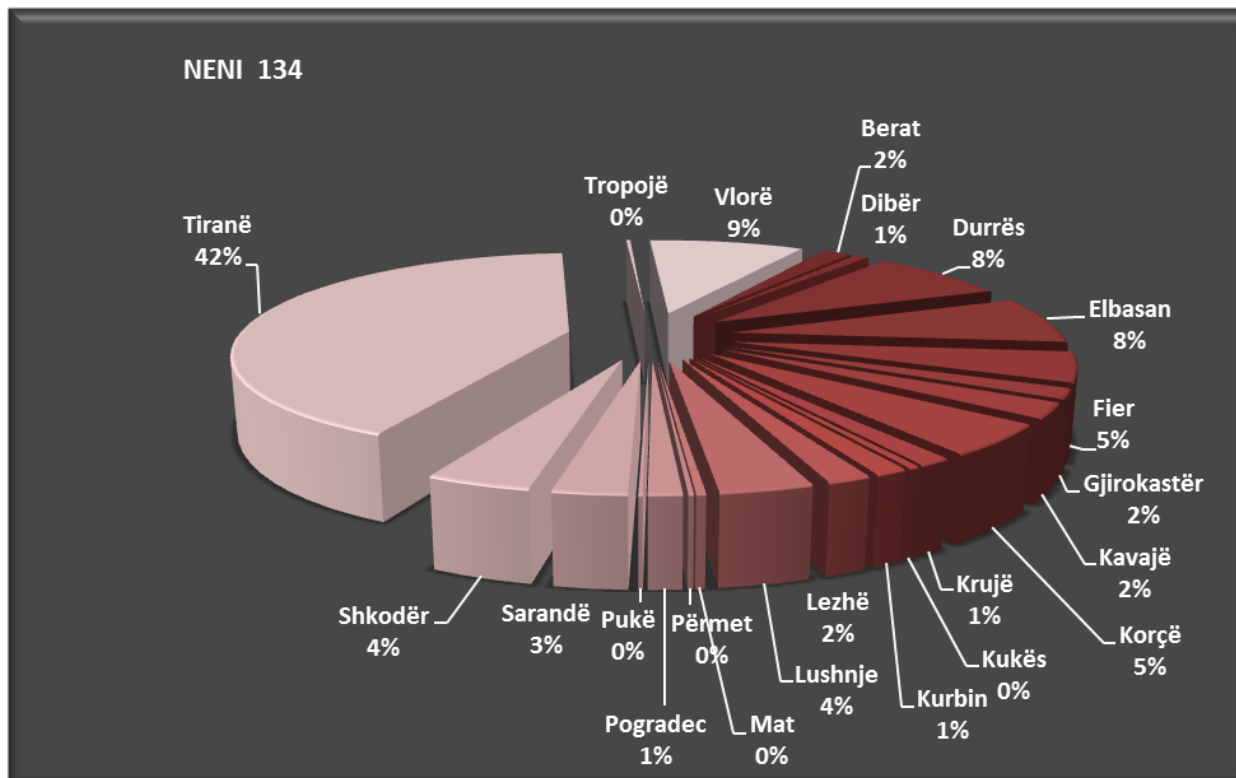
Pesha specifike që zë kjo vepër penale në grupin “Vepra penale kundër pasurisë dhe në sferën ekonomike” është 86,4 % për vitin 2016, ndërkohë që në vitin 2015 ka qenë 79,7 %.

Ecuria e kësaj vepre penale në pesë vite, 2012-2016 paraqitet në grafikun e mëposhtëm (procedimet penale të regjistruara pranë organit të prokurorisë):



Nga të dhënat vihet re se procedimet e regjistruara për veprën penale të parashikuar nga neni 134 i Kodit Penal “Vjedhja”, në vitin 2016 janë ulur me 1,4 % në krahasim me vitin 2015.

Lidhur me shpërndarjen gjeografike të kësaj veprë në vitin 2016 grafiku në vijim paraqet të dhënat në përqindje sipas prokurorive:

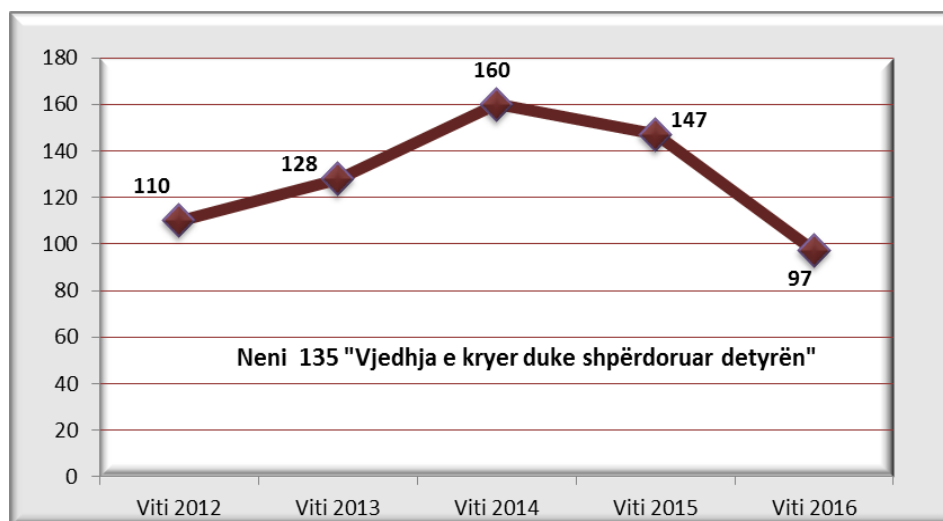


Sic vërehet edhe nga paraqitja grafike e të dhënave statistikore, numri më i madh i procedimeve të regjistruara për veprën penale të vjedhjes është në prokurorinë e shkallës së parë Tiranë, që përbën 42 % të numrit total të procedimeve në shkallë vendi. Në prokurorinë e shkallës së parë Vlorë janë regjistruar 9 % e numrit total të procedimeve në shkallë vendi, në prokuroritë e shkallës së parë Durrës e Elbasan janë regjistruar respektivisht 8 % e numrit total të procedimeve në shkallë vendi, në prokuroritë e shkallës së parë Fier e Korçë janë regjistruar përkatësisht 5 % e numrit total të procedimeve në shkallë vendi, në prokuroritë e shkallës së parë Shkodër e Lushnje janë regjistruar 4 % e totalit të procedimeve në shkallë vendi, në prokurorinë e shkallës së parë Sarandë janë regjistruar 4 % e totalit të procedimeve në shkallë vendi, në prokuroritë e shkallës së parë Berat, Gjirokastrë e Kavajë janë regjistruar përkatësisht 2 % e totalit të procedimeve në shkallë vendi. Prokuroritë e tjera kanë regjistruar një numër procedimesh që përbën më pak se 2 % e totalit të procedimeve në shkallë vendi për vitin 2016, për veprën penale të parashikuar nga neni 134 i Kodit Penal “Vjedhja”.

Vjedhja e kryer duke shpërdoruar detyrën

Pesha specifike që zë kjo vepër penale në grupin e veprave penale kundër vjedhjes së pasurisë në vitin 2016 është 0,84 %, ndërsa për vitin 2015 ky tregues ka qenë 1,16 %.

Ecuria e kësaj vepre penale në pesë vite, 2012-2016 paraqitet në grafikun e mëposhtëm (procedimet penale të regjistruara pranë organit të prokurorisë):

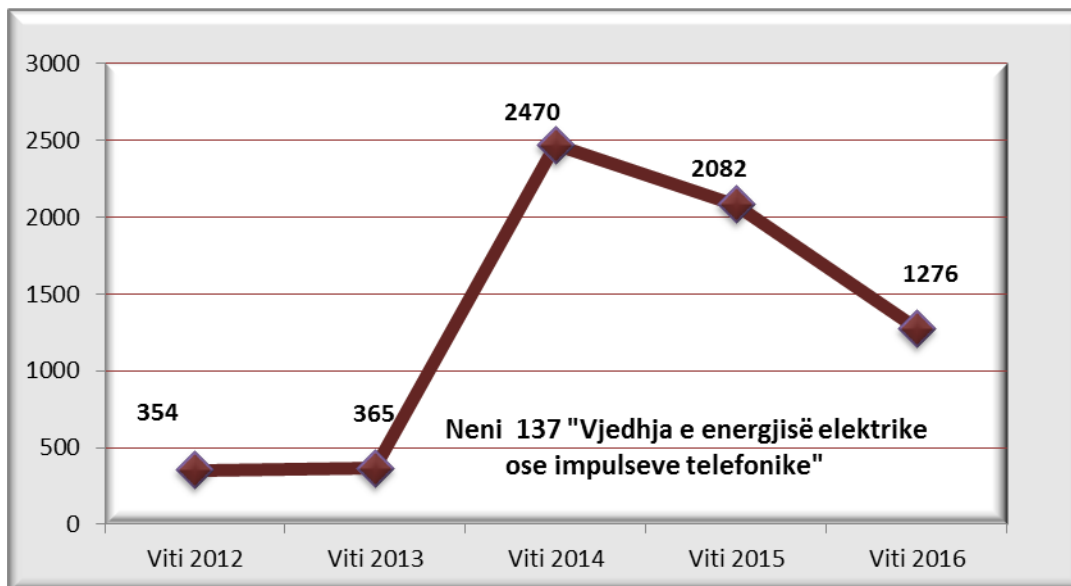


Nga të dhënat statistikore në vitin 2016 vërehet tendenca në ulje prej 34 % e procedimeve të regjistruara për veprën penale të parashikuar nga neni 135 i Kodit Penal “Vjedhja e kryer duke shpërdoruar detyrën”, në krahasim me vitin 2015.

Vjedhja e energjisë elektrike ose impulseve telefonike

Pesha specifike që zë kjo vepër penale në grupin e veprave penale “Vjedhja e pasurisë” për vitin 2016 është 11 %, ndërkohë që për vitin 2015 ka qenë 16,5 %.

Ecuria e kësaj vepre penale në pesë vite, 2012-2016 paraqitet në grafikun e mëposhtëm (procedimet penale të regjistruara pranë organit të prokurorisë):

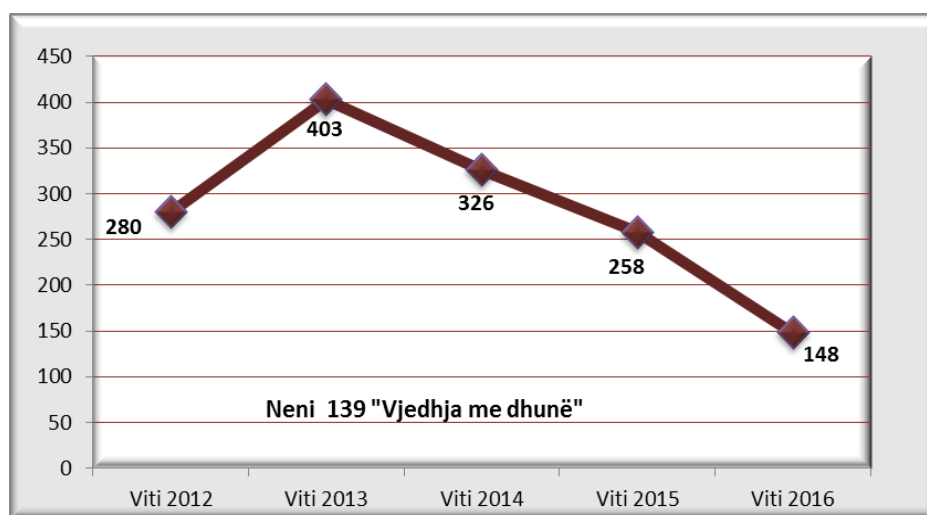


Nga të dhënat statistikore rezulton se në vitin 2016 numri i procedimeve penale të regjistruara për veprën penale të parashikuar nga neni 137 “Vjedhja e energjisë elektrike ose impulseve telefonike” i Kodit Penal, ka një ulje prej 38,7 % në krahasim me vitin 2015.

Vjedhja me dhunë

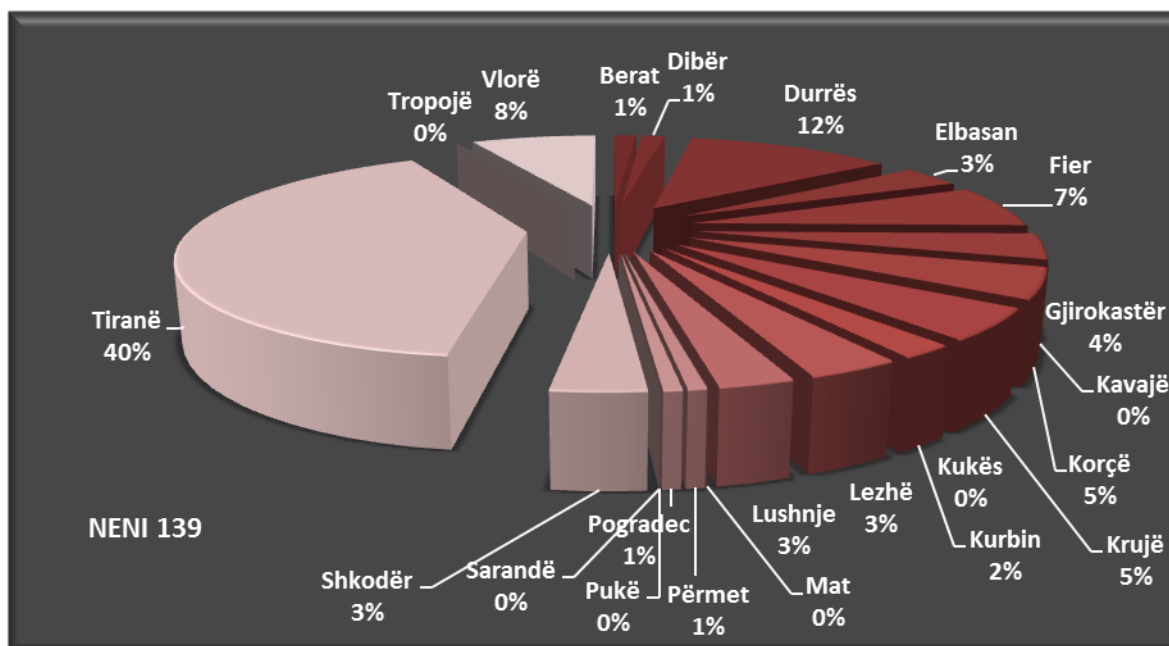
Pesha specifike që zë kjo vepër penale në grupin e veprave penale “Vjedhja e pasurisë” për vitin 2016 është 1,3 % ndërkohë që për vitin 2015 ka qenë 2 %.

Ecuria e kësaj vepre penale në pesë vite, 2012-2016 paraqitet në grafikun e mëposhtëm (procedimet penale të regjistruara pranë organit të prokurorisë):



Nga të dhënat statistikore se në vitin 2016 ka ulje prej 43,4% në krahasim me vitin 2015 të procedimeve penale të regjistruara për veprën penale të parashikuar nga neni 139 i Kodit Penal “Vjedhja me dhunë”.

Në lidhje me shpërndarjen gjeografike të procedimeve penale të regjistruara gjatë vitit 2016 për këtë vepër, rezulton si më poshtë vijon:

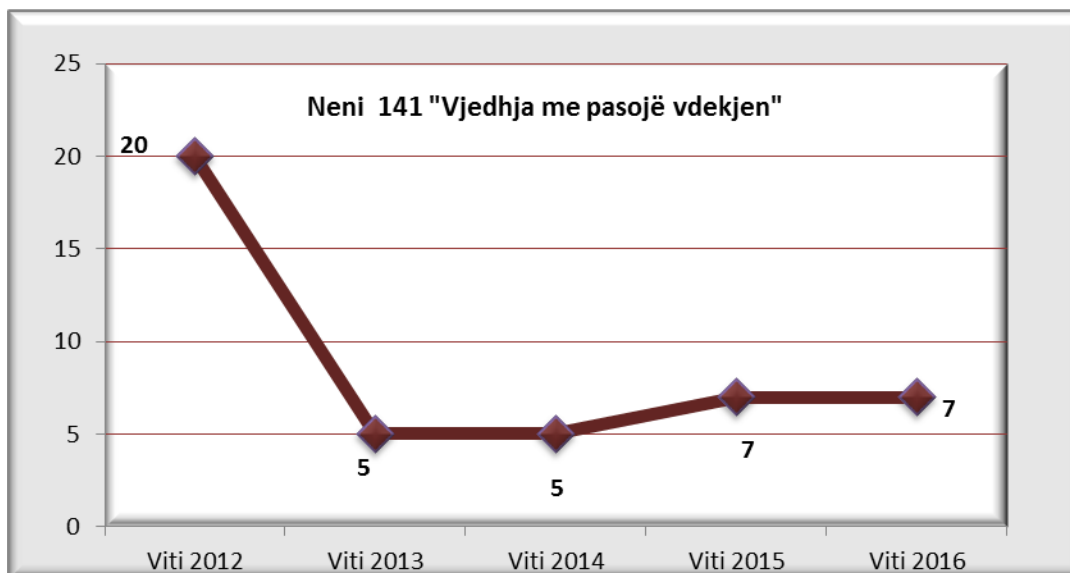


Siç vërehet nga grafiku, prokuroritë që kanë regjistruar numrin më të madh të kësaj vepre janë prokuroria e shkallës së parë Tiranë që përbën 40 % të totalit të procedimeve të regjistruara për këtë vepër në shkallë vendi, në vijim prokuroria e shkallës së parë Durres me 12 % të totalit të procedimeve dhe prokuroritë e shkallës së parë Vlorë e Fier me përkatësisht 8 % dhe 7 % të totalit të procedimeve të regjistruara. Prokuroritë e shkallës së parë Korçë e Krujë kanë regjistruar një numër të njëjtë procedimesh që përbën 5 % të totalit të procedimeve, prokuroria e shkallës së parë Gjirokastër ka regjistruar 4 % të totalit të procedimeve, prokuroritë e shkallës së parë Elbasan, Shkodër, Lushnje e Lezhë kanë regjistruar 3 % të totalit të procedimeve. Prokuroritë e shkallës së parë Berat, Dibër, Kurbin, Përmet e Pogradec kanë regjistruar një numër procedimesh që përbën më pak se 2 % të totalit të procedimeve të regjistruara në shkallë vendi, ndërsa prokuroritë e shkallës së parë Kavajë, Kukës, Mat, Pukë, Sarandë e Tropojë nuk kanë regjistruar asnjë procedim për vitin 2016, për veprën penale të parashikuar nga neni 139 i Kodit Penal “Vjedhja me dhunë”.

Vjedhja me pasojë vdekjen

Pesha specifike që zë kjo vepër penale në grupin e veprave penale “Vjedhja e pasurisë” për vitin 2016 është 0,06 % ndërkohë që për vitin 2015 ka qenë 0,05 %.

Ecuria e kësaj veprë penale në pesë vite, 2012-2016 paraqitet në grafikun e mëposhtëm (procedimet penale të regjistruara pranë organit të prokurorisë):



Nga të dhënat statistikore se në vitin 2016 vërehet se vepra penale e parashikuar nga neni 141 i Kodit Penal "Vjedhja me pasojë vdekjen" është në të njëjtin nivel sa i përket numrit të procedimeve penale të regjistruara, krahasuar me një vit më parë.

MASHTRIMET

Pesha specifike që ky grup veprash penale zë për vitin 2016 përkundrejt numrit total të procedimeve penale të regjistruara në shkallë vendi është 4,3 %, ndërsa në vitin 2015 është 3 %. Pra, vihet re një ulje e këtij treguesi për vitin 2016 në krahasim me vitin 2015.

Koeficienti i kriminalitetit për 100 000 banorë për këtë grup veprash në vitin 2016 është 47, ndërsa në vitin 2015 ka qenë 35.

Tabela e mëposhtme paraqet të dhëna në lidhje me veprat penale të cilat parashikohen në Seksionin e II, të Kreut të Tretë të Kodit Penal "Mashttrimet":

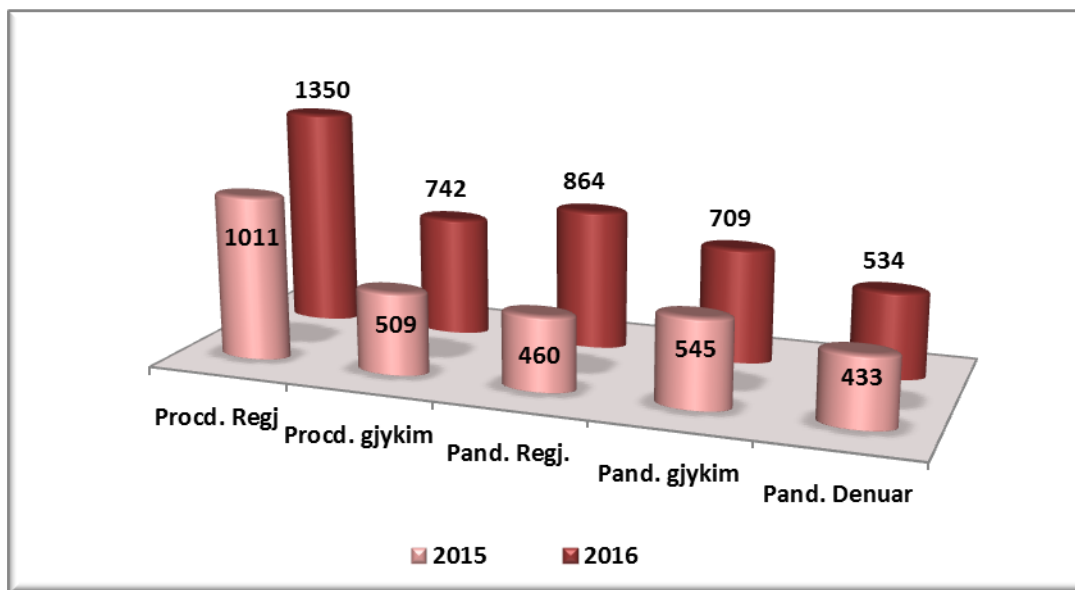
MASHTRIMET	2015					2016				
	Nr. Proc. Regj	Nr. Proc. për gjykim	Nr.i Pand. Regj.	Nr. Pand. Për gjykim	Nr. Pand dënuar	Nr. Proc. Regj	Nr. proc. për gjykim	Nr.i pand. Regj	Nr. Pand per gjykim	Nr. Pand dënuar

Neni 143 Mashtrimi	531	220	240	250	187	557	247	269	264	207
Neni 143/a Skemat mashtruese dhe piramidale	3	1	1	1	2	2	0	2	0	0
Neni 143/a/1 Manipulimi i tregut	0	0	0	0	0	0	0	0	0	0
Neni 143/a/2 Përdorimi i paautorizuar dhe përhapja e informacionit të privilegjuar	0	0	0	0	0	1	0	0	0	0
Neni 143/a/3 Manipulimi i cmimeve dhe përhapja e informacionit të rremë	0	0	0	0	0	0	0	0	0	1
Neni 143/a/4 Paraqitja e të dhënave të rreme dhe shpërndarja e paautorizuar e tyre	0	0	0	0	0	0	0	0	0	0
Neni 143/a/5 Regjistrimi i titujve në bursë në mënyrë të paautorizuar	0	0	0	0	0	0	0	0	0	0
Neni 143/a/6 Fshehja e pronësisë	0	0	0	0	0	0	0	0	0	0
Neni 143/a/7 Tregtimi i paligjshëm i titujve	0	0	0	0	0	0	0	0	0	0
Neni 144 Mashtrimi në subvencione	2	0	0	0	0	2	0	0	3	4
Neni 144/a	7	2	4	2	0	3	0	3	0	2
Neni 145 Mashtrimi në sigurime	421	263	194	267	223	726	464	548	402	290
Neni 146 Mashtrimi në kredi	11	6	2	7	5	10	7	7	12	6
Neni 147 Mashtrimi për veprat e artit e të kulturës	0	0	0	0	1	1	0	0	0	0
Neni 148 Botimi i veprës së tjetrit me emrin e vet	0	0	0	0		0	0	0	0	0
Neni 149 Riprodhimi pa të drejtë i veprës së tjetrit	5	1	3	1	0	3	1	1	1	0
Neni 149/a Shkelja e të drejtave të pronësisë industriale	31	16	16	17	15	45	23	34	27	24
Neni 149/b Shkelja e të drejtave të topografisë së qarkut të gjysmëpërcuesit	0	0	0	0	0	0	0	0	0	0
Totali	1011	509	460	545	433	1350	742	864	709	534

TENDENCA

Sikurse vihet re, nga të dhënat statistikore rezulton se në vitin 2016 numri i procedimeve të regjistruara për veprat penale të mashtrimit ka një rritje prej 33,5 % krahasuar me vitin 2015 e ndërkaq kemi rritje prej 45,8 % të procedimeve të dërguara për gjykim në krahasim me vitin 2015. Në lidhje me të pandehurit, për këtë grup veprash penale, vihet re rritje e numrit të të pandehurve të regjistruar përkundrejt këtij totali në vitin 2015 prej 87,8 %, një rritje e numrit të të pandehurve të cilët i janë dërguar gjyqit prej 30 % dhe rritje e numrit të të pandehurve të dënuar nga gjykata me 23,3 % përkundrejt vitit 2015.

Grafikisht tendenca e veprave penale të mashtrimeve për vitin 2016 krahasuar me vitin 2015, paraqitet si vijon:



TË PANDEHURIT

Të dhënat socio-demografike të të pandehurve për këtë grup veprash penale, si gjinia, moshë, arsimit, gjendja shoqërore, vendbanimi e gjendja gjyqësore, paraqiten në mënyrë të detajuar në vijim:

Rezulton se 77 % e të pandehurve janë meshkuj, ndër të cilët vetëm 1 % të mitur dhe 23 % e të pandehurve janë femra në moshë madhore.

Përsa i përket arsimit të të pandehurve rezulton se 57,9 % e të pandehurve janë me arsim deri 9 vjeçar të lartë, 34,1 % me arsim të mesëm dhe 8 % me arsim të lartë.

Në këtë grup veprash janë marrë të pandehur 10 shtetas të huaj.

Përsa i përket gjendjes shoqërore nga të dhënat statistikore vihet re se të pënuar në sektorin shtetëror rezultojnë rreth 2 % e të pandehurve, në sektorin privat rezultojnë 18 % e të pandehurve dhe 80 % janë të papunë. Pra, faktorët kriminogjenë që ndikojnë në ecurinë e kësaj veprash penale kanë të bëjnë si me arsimimin e personave të marrë si të pandehur ashtu edhe me nivelin e papunësisë.

Rezulton se 53,9 % e të pandehurve kanë vendbanimin në qytet, ndërsa 46,1 % prej tyre në fshat.

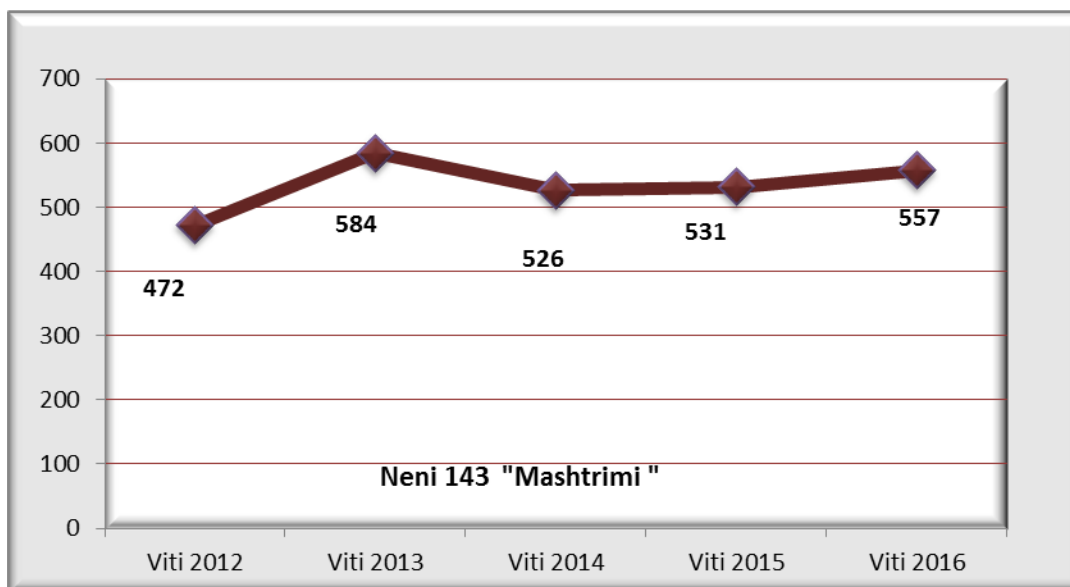
Në lidhje me gjendjen gjyqësore të të pandehurve, theksojmë se vetëm 3 % prej tyre janë përsëritës në krime, ndërsa 97 % të padënuar më parë.

VEPRAT PENALE KARAKTERISTIKE TË GRUPIT

Mashtrimi

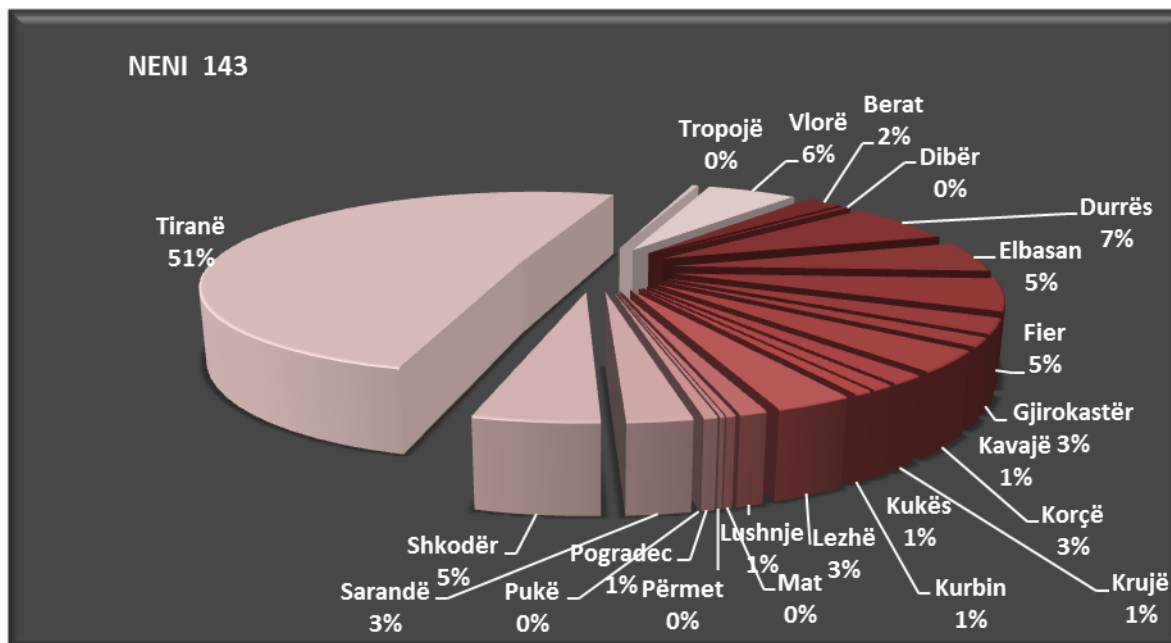
Pesha specifike që zë kjo vepër penale në grupin e veprave penale “Mashtrimet” është 41,3 % për vitin 2016, ndërkohë që në vitin 2015 ka qenë 52,5 %.

Ecuria e kësaj veprë penale në pesë vite, 2012-2016 paraqitet në grafikun e mëposhtëm (procedimet penale të regjistruara pranë organit të prokurorisë):



Në këtë grup veprash penale vihet re një tendencë në rritje e procedimeve të regjistruara për veprën penale të parashikuar nga neni 143 i Kodit Penal "Mashtrimi", në vitin 2016, prej 4,9 % në krahasim me vitin 2015.

Grafiku i mëposhtëm paraqet të dhëna në përqindje në lidhje me shpërndarjen gjeografike të procedimeve penale të regjistruara për veprën penale të parashikuar nga neni 143 i Kodit Penal "Mashtrimi", gjatë vitit 2016:

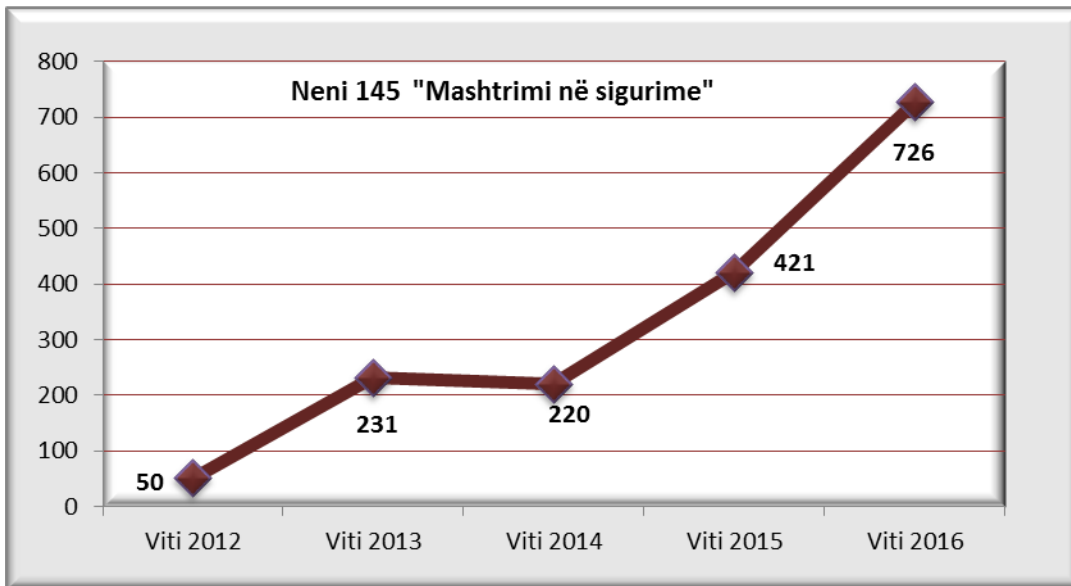


Siç vërehet edhe nga paraqitja grafike e të dhënave statistikore, edhe për këtë veprë penale numri më i madh i procedimeve të regjistruara është në prokurorinë e shkallës së parë Tiranë, që përbën 51 % të numrit total të procedimeve në shkallë vendi, në prokurorinë e shkallës së parë Durrës që përbën 7 % të numrit total të procedimeve në shkallë vendi, në prokuroritë e shkallës së parë Vlorë që përbën 6 % të numrit total të procedimeve në shkallë vendi, në prokuroritë e shkallës së parë Elbasan, Fier e Shkodër që përbën 6 % të totalit të procedimeve në shkallë vendi, në prokurorinë e shkallës së parë Korçë, Lezhë, Sarandë e Gjirokastër që kanë regjistruar nga rreth 3 % të numrit total të procedimeve në shkallë vendi. Prokuroritë e shkallës së parë Berat, Dibër, Kavajë, Krujë, Kukës, Kurbin, Lushnjë, Mat, Përmet, Pogradec e Tropojë kanë regjistruar një numër procedimesh që përbën më pak se 2 % të totalit të procedimeve në shkallë vendi, ndërkohë që në prokurorinë e shkallës së parë Pukë nuk rezulton asnjë procedim i regjistruar gjatë vitit 2016 për veprën penale të parashikuar nga neni 143 i Kodit Penal “Mashtrimi”.

Mashtrimi në sigurime

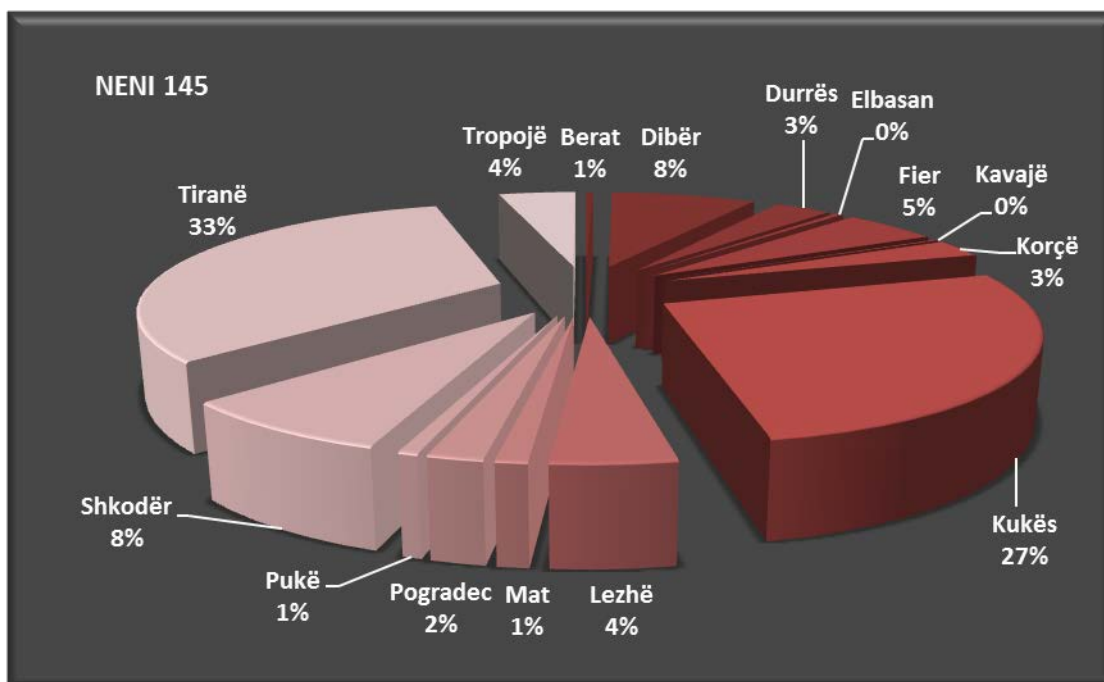
Pesha specifike që zë kjo veprë penale në grupin e veprave penale “Mashtrimet” është 53,8 % për vitin 2016, ndërkohë që në vitin 2015 ka qenë 41,6 %.

Ecuria e kësaj veprë penale në pesë vite, 2012-2016 paraqitet në grafikun e mëposhtëm (procedimet penale të regjistruara pranë organit të prokurorisë);



Nga të dhënat statistikore vihet re rritje e procedimeve të regjistruara për veprën penale të parashikuar nga neni 145 i Kodit Penal “Mashtrimi në sigurime”, në dy vitet e fundit. Konkretisht, në vitin 2016 numri i procedimeve është rritur me 72,4 % krahasuar me një vit më parë, ndërkohë që në vitin 2015 është rritur 91 % krahasuar me vitin 2014.

Grafiku i mëposhtëm paraqet të dhëna në lidhje me shpërndarjen gjeografike të procedimeve penale të regjistruara për veprën penale të parashikuar nga neni 145 i Kodit Penal “Mashtrimi në sigurime”, gjatë vitit 2016:

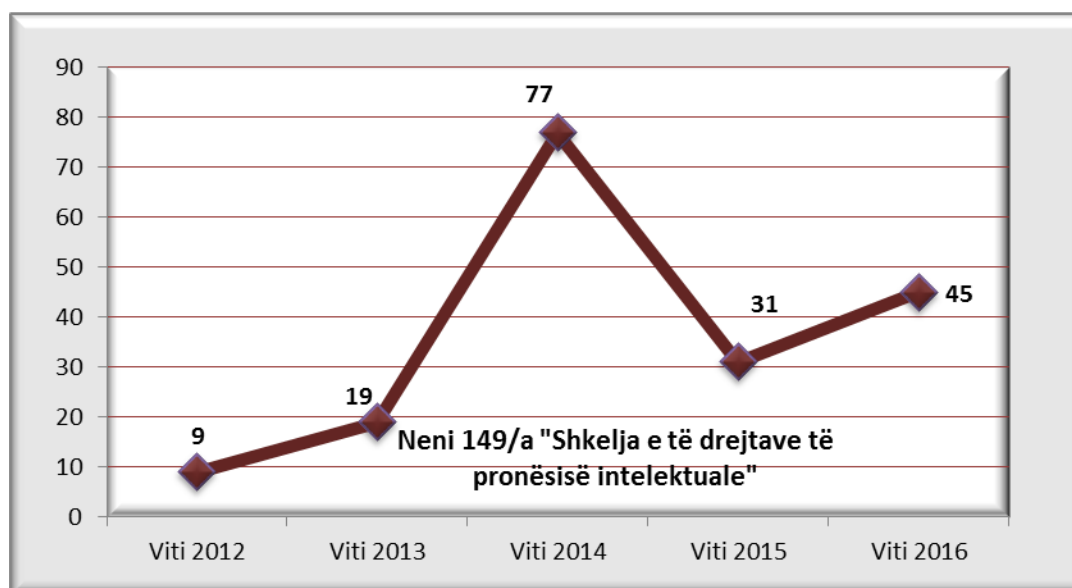


Siç vërehet edhe nga paraqitja grafike e të dhënave statistikore, numri më i madh i procedimeve të regjistruara për veprën penale të mashtrimit në sigurime është në prokurorinë e shkallës së parë Tiranë, që përbën 33 % të numrit total të procedimeve në shkallë vendi, e në vijim rezultojnë në prokurorinë e shkallës së parë Kukës që përbën 27 % të numrit total të procedimeve në shkallë vendi, në prokuroritë e shkallës së parë Shkodër e Dibër që përbëjnë 8 % të numrit total të procedimeve në shkallë vendi, në prokurorinë e shkallës së parë Fier që përbën 5 % të numrit total të procedimeve, në prokuroritë e shkallës së parë Tropojë e Lezhë që përbëjnë 4 % të procedimeve të regjistruar në shkallë vendi. Prokuroritë e shkallës së parë Durrës e Korçë kanë regjistruar një numër procedimesh që përbën 3 % të totalit të procedimeve në shkallë vendi dhe prokuroria Pogradec një numër të barabartë me 2 % të numrit total të procedimeve. Ndërkohë që në prokuroritë e shkallës së parë Berat, Elbasan, Mat, Kavajë e Pukë është regjistruar një numër procedimesh më i vogël se 1 % e numrit total të procedimeve penale në shkallë vendi. Në prokuroritë e tjera nuk rezultojnë asnjë procedim i regjistruar në vitin 2016 për veprën penale të parashikuar nga neni 145 i Kodit Penal “Mashtrimi në sigurime”.

Shkelja e të drejtave të pronësisë industriale

Pesha specifike që zë kjo vepër penale në grupin e veprave penale kundër mashtrimit për vitin 2016 është 3,3 %, tregues ky i njëjtë edhe në vitin 2015.

Ecuria e kësaj vepre penale në pesë vite, 2012-2016 paraqitet në grafikun e mëposhtëm (procedimet penale të regjistruara pranë organit të prokurorisë):



Nga të dhënat statistikore vërehet tendenca në rritje e procedimeve të regjistruara për veprën penale të parashikuar nga neni 149/a i Kodit Penal “Shkelja e të drejtave të pronësisë industriale”, në vitin 2016, prej 45 % krahasuar me vitin 2015.

SHKATËRRIMI I PRONËS

Pesha specifike që ky grup veprash penale zë për vitin 2016, përkundrejt numrit total të procedimeve penale të regjistruara në shkallë vendi, është 2,5 %, ndërsa për vitin 2015 ka qenë 3 %.

Koeficienti i kriminalitetit për 100 000 banorë për këtë grup veprash në vitin 2016 është 26,8, ndërsa në vitin 2015 ka qenë 33,37.

Tabela e mëposhtme paraqet të dhëna në lidhje me veprat penale të cilat parashikohen në Seksionin e III, të Kreut të III të Kodit Penal:

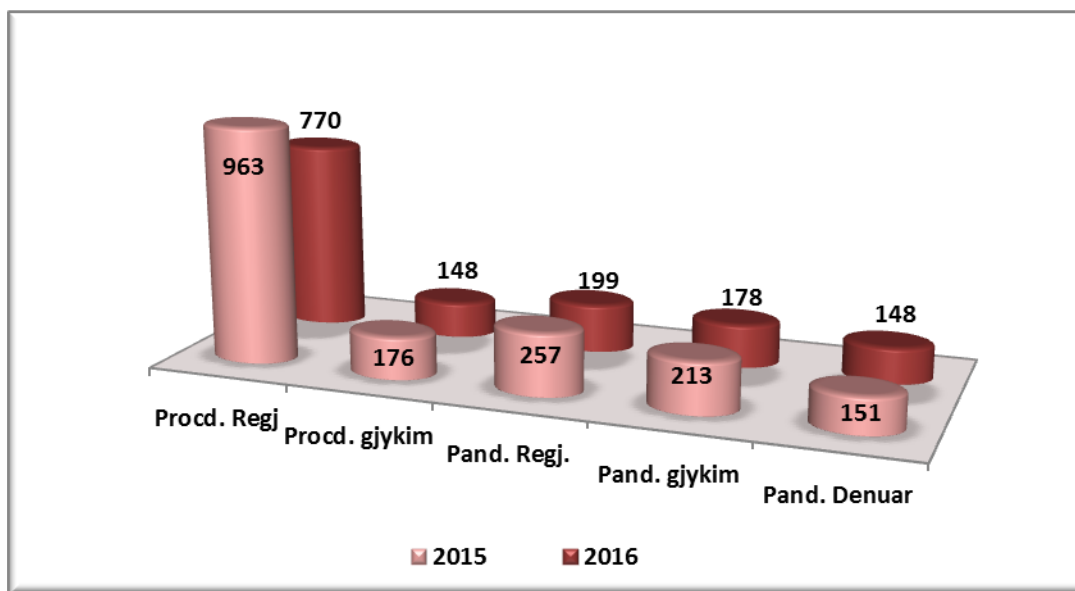
SHKATËRRIMI I PRONËS	2015					2016				
	Nr. Proc. Regj	Nr. proc. për gjykim	Nr.i pand. Regj	Nr. Pand per gjykim	Nr. Pand dënuar	Nr. Proc. Regj	Nr. Proc. për gjykim	Nr.i Pand. Regj.	Nr. Pand. Për gjykim	Nr. Pand dënuar
Neni 150 Shkatërrimi i pronës	327	67	126	92	83	291	53	98	72	48
Neni 151 Shkatërrimi i pronës me zjarr	346	30	33	31	19	280	14	20	15	14
Neni 152 Shkatërrimi i pronës me eksploziv	50	0	6	0	0	35	1	13	2	1
Neni 153 Shkatërrimi i pronës me përmbytje	0	0	0	0	0	1	0	1	0	0
Neni 154 Shkatërrimi i pronës me mjete të tjera	5	0	0	0	0	5	2	1	2	2
Neni 155 Shkatërrimi i rrugëve	29	5	15	11	9	11	4	1	8	6
Neni 156 Shkatërrimi i rrjetit elektrik	65	8	8	9	4	33	8	7	8	7
Neni 157 Shkatërrimi i rrjetit të ujitjes	7	1	1	1	0	4	0	1	0	1
Neni 158	2	0	1	0	0	2	0	0	0	0
Neni 159 Shkatërrimi i rrjetit të ujësjellësit	80	50	39	51	31	72	55	40	60	58
Neni 160 Shkatërrimi i veprave kulturore	6	1	1	1	0	2	0	0	0	0
Neni 161 Shkatërrimi i pronës nga pakujdesia	46	14	27	17	5	34	11	17	11	11
Neni 162 Përplasja e mjeteve të transportit masiv	0	0	0	0	0	0	0	0	0	0
Totali	963	176	257	213	151	770	148	199	178	148

TENDENCA

Sikurse vihet re, nga të dhënat statistikore rezulton se në vitin 2016 ka trend ulje në krahasim me vitin 2015, e konkretisht ulje në masën 20 % e numrit të procedimeve të regjistruara për veprën penale të shkatërrimit të pronës, ulje 15,9 % e numrit të procedimeve të dërguara për gjykim në

krahasim me vitin 2015, ulje 22,6 % e numrit të të pandehurve të regjistruar përkundrejt këtij totali në vitin 2015, ulje e numrit të të pandehurve të cilët i janë dërguar gjyqit prej 16,4 % dhe ulje e numrit të të pandehurve të dënuar nga gjykata me 2 % përkundrejt vitit 2015.

Grafikisht tendenca e veprave penale të shkatërrimit të pronës për vitin 2016 krahasuar me vitin 2015, paraqitet si vijon:



TË PANDEHURIT

Të dhënat socio-demografike të të pandehurve për këtë grup veprash penale, si gjinia, mosha, arsimi, gjendja shoqërore, vendbanimi e gjendja gjyqësore, paraqiten në mënyrë të detajuar në vijim:

Nga të pandehurit, më pak se 1,3 % kanë qenë të pandehur të mitur meshkuj dhe asnjë femër; nga të pandehurit e rritur (mbi 18 vjeç) 6,1 % janë femra dhe 93,9 % meshkuj.

Në lidhje me arsimin e të pandehurve rezultojnë se 54,6 % e të pandehurve janë me arsim deri 9-vjeçar, 36,7 % me arsim të mesëm dhe 8,7 % e të pandehurve me arsim të lartë.

Përsa i përket gjendjes shoqërore nga të dhënat statistikore vihet re se nga sektori privat janë regjistruar 30,4 % e të pandehurve dhe 69,6 % janë të papunë. Pra, faktorët kriminogjenë që ndikojnë në ecurinë e kësaj veprë penale kanë të bëjnë me arsimin e personave të marrë si të pandehur si dhe me nivelin e papunësisë.

Rezultojnë se 59 % e të pandehurve kanë vendbanimin në qytet ndërsa 41 % prej tyre në fshat.

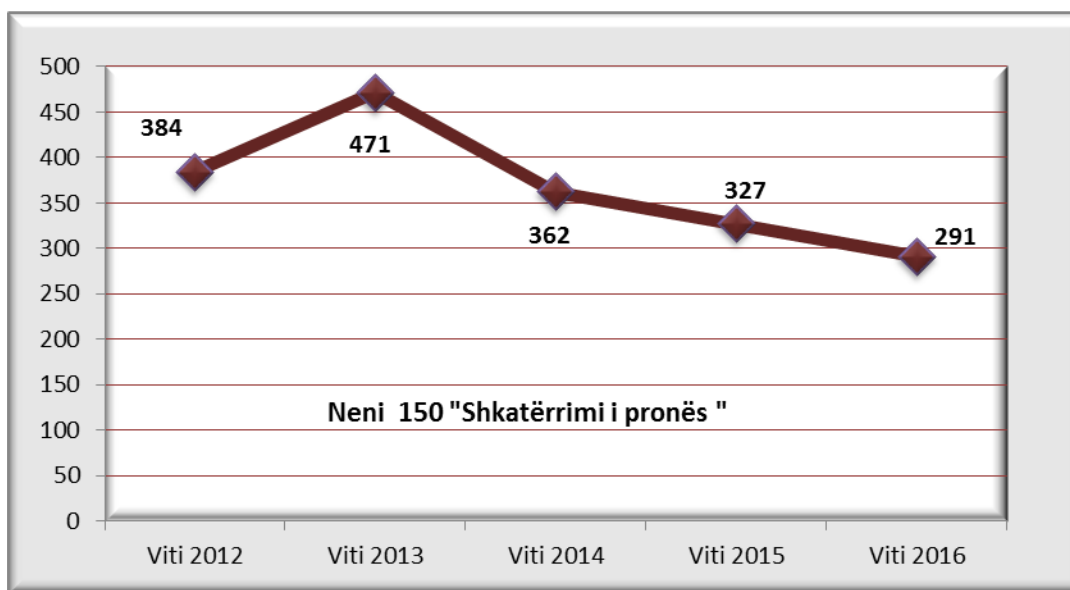
Në lidhje me gjendjen gjyqësore të të pandehurve, theksojmë se pjesa më e madhe e të pandehurve janë të padënuar më parë rreth 98 % e të pandehurve dhe vetëm 2 % prej tyre janë përsëritës për vepra penale të ndryshme.

VEPRAT PENALE KARAKTERISTIKE TË GRUPIT

Shkatërrimi i pronës

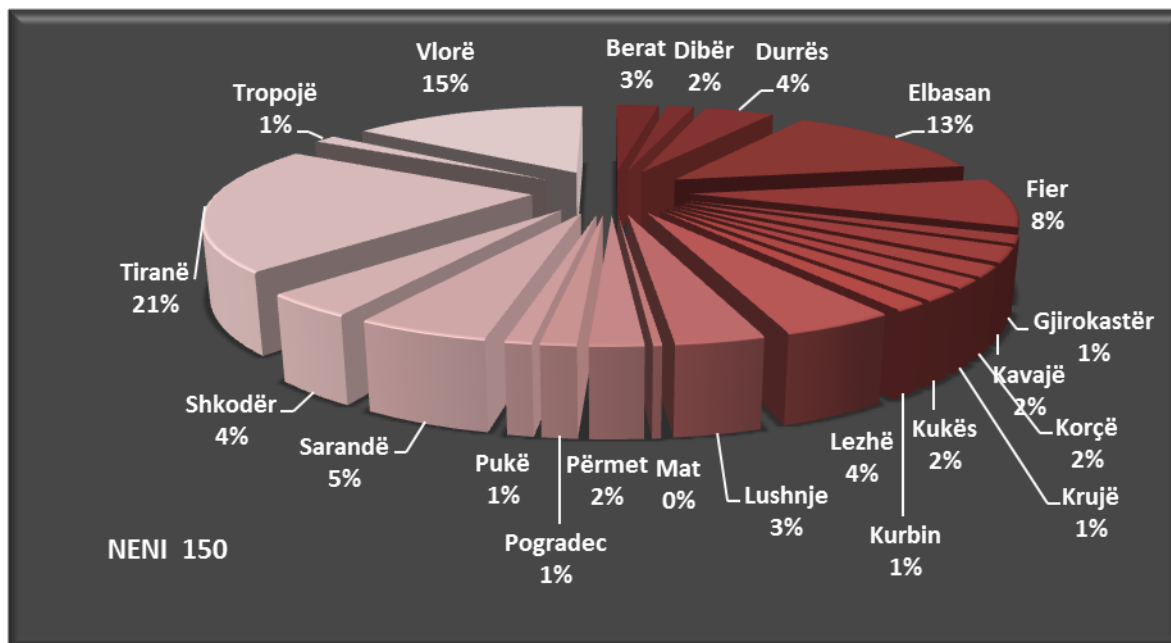
Pesha specifike që zë kjo veprë penale në grupin e veprave penale “Shkatërrimi i pronës” është 37,8 % për vitin 2016, ndërkohë që për vitin 2015 ka qenë 34 % .

Ecuria e kësaj veprë penale në pesë vite, 2012-2016 paraqitet në grafikun e mëposhtëm (procedimet penale të regjistruara pranë organit të prokurorisë):



Nga të dhënat statistikore vihet re se në vitet e fundit ka një tendencë në ulje të procedimeve të regjistruara për veprën penale të parashikuar nga neni 150 i Kodit Penal “Shkatërrimi i pronës” ku në vitin 2016 trendi është në ulje me 11 % në krahasim me vitin 2015.

Në lidhje me shpërndarjen gjeografike të procedimeve penale të regjistruara gjatë vitit 2016, të dhëna të detajuara jepen në grafikun e mëposhtëm:

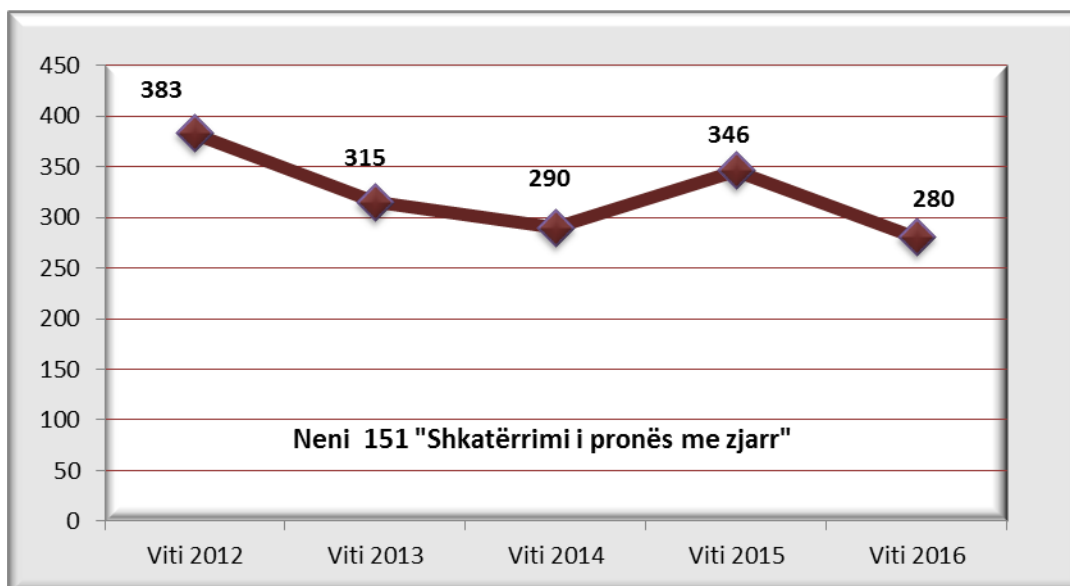


Sikurse vërehet edhe nga paraqitja grafike për këtë vepër penale numrin më të madh të procedimeve e ka regjistruar prokuroria e shkallës së parë Tiranë, 21 % të procedimeve penale të regjistruara në shkallë vendi e më pas prokuroria e shkallës së parë Vlorë që ka regjistruar 15 % të numrit total të procedimeve. Prokuroria e shkallës së parë Elbasan ka regjistruar 13 % të procedimeve penale të regjistruara në shkallë vendi, prokuroria e shkallës së parë Fier ka regjistruar 8 % të procedimeve në shkallë vendi, prokuroria e shkallës së parë Sarandë ka regjistruar 5 % të procedimeve penale të regjistruara në shkallë vendi, prokuroritë e shkallës së parë Durrës, Shkodër e Lezhë 4 %, ndërsa prokuroritë e tjera kanë regjistruar një numër procedimesh që përbën më se 3 % të numrit total të procedimeve të regjistruara gjatë vitit 2016 për veprën penale të parashikuar nga neni 150 të Kodit Penal “Shkatërrimi i pronës”.

Shkatërrimi i pronës me zjarr

Pesha specifike që zë kjo vepër penale në grupin e veprave penale “Shkatërrimi i pronës” është 36,4 % për vitin 2016, ndërkohë që për vitin 2015 ka qenë 36 %.

Ecuria e kësaj vepre penale në pesë vite, 2012-2016 paraqitet në grafikun e mëposhtëm (procedimet penale të regjistruara pranë organit të prokurorisë):

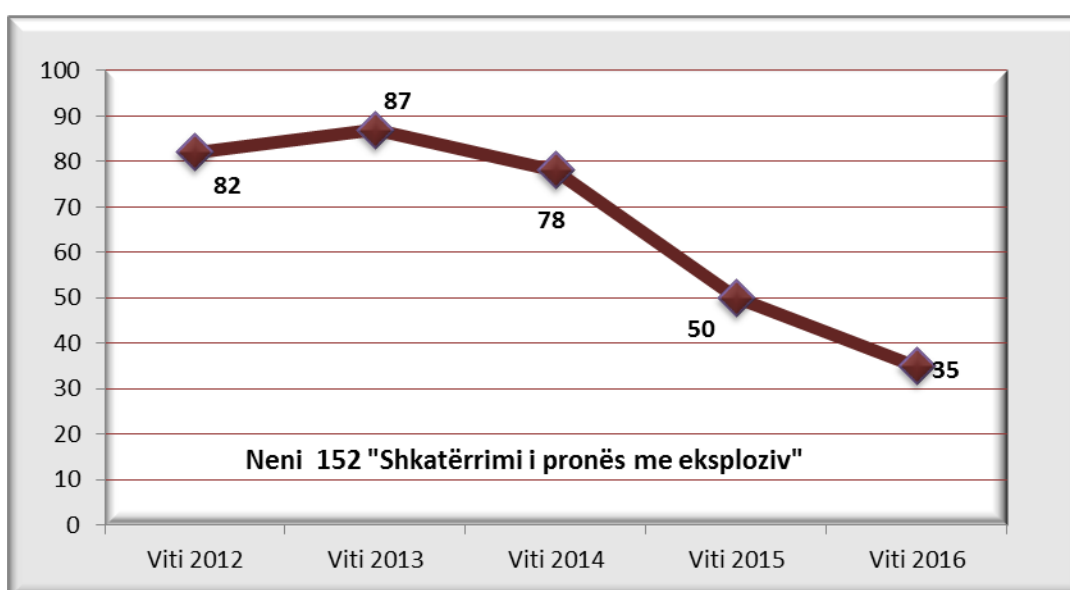


Nga të dhënat statistikore në vitin 2016, vihet re tendenca në ulje e procedimeve të regjistruara për veprën penale të parashikuar nga neni 151 i Kodit Penal “Shkatërimi i pronës me zjarr”, prej 19 % në krahasim me vitin 2015.

Shkatërimi i pronës me eksploziv

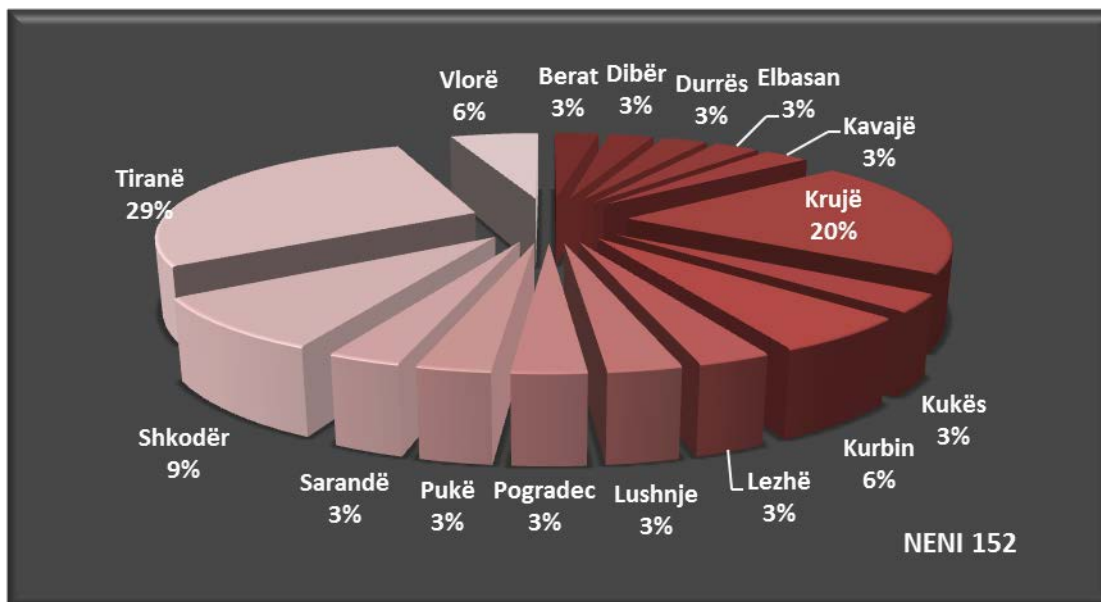
Pesha specifike që zë kjo vepër penale në grupin e veprave penale “Shkatërimi i pronës” për vitin 2016 është 4,5 %, ndërsa në vitin 2015 ky tregues ka qenë 5 %.

Ecuria e kësaj vepre penale në pesë vite, 2012-2016 paraqitet në grafikun e mëposhtëm (procedimet penale të regjistruara pranë organit të prokurorisë):



Nga të dhënat statistikore vihet re tendenca në ulje e procedimeve të regjistruara në vitin 2016, për veprën penale të parashikuar nga neni 152 i Kodit Penal “Shkatërrimi i pronës me eksploziv”, prej 30 % në krahasim me vitin 2015.

Në lidhje me shpërndarjen gjeografike të procedimeve penale të regjistruara gjatë vitit 2016, të dhëna të detajuara jepen në grafikun e mëposhtëm:

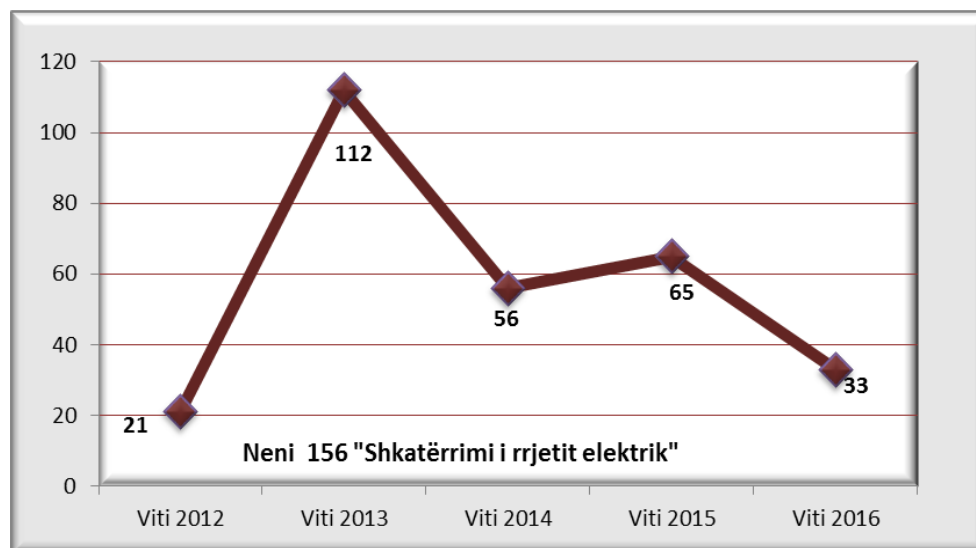


Siç vërehet nga grafiku, prokuroritë që kanë regjistruar numrin më të madh të kësaj vepre janë prokuroritë e shkallës së parë Tiranë 29 % të procedimeve dhe prokuroria e shkallës së parë Krujë 20 % të numrit total të procedimeve të regjistruara për këtë veprë penale në shkallë vendi. Prokuroria e Shkallës së Parë Shkodër ka regjistruar 9 % të numrit të procedimeve dhe prokuroritë e shkallës së parë Vlorë e Kurbin që kanë regjistruar 6 % të totalit të procedimeve. Ndërkaq, prokuroritë e shkallës së parë Berat, Dibër, Durrës, Elbasan, Kavajë, Kukës, Lezhë, Lushnje, Pogradec, Pukë e Sarandë kanë regjistruar 3 % të totalit të procedimeve dhe prokuroritë e tjera nuk kanë regjistruar asnjë procedim për vitin 2016 për veprën penale të parashikuar nga neni 152 i Kodit Penal “Shkatërrimi i pronës me eksploziv”.

Shkatërrimi i rrjetit elektrik

Pesha specifike që zë kjo veprë penale në grupin e veprave penale “Shkatërrimi i pronës” është 4,3 % për vitin 2016, ndërkohë që në vitin 2015, pesha specifike e kësaj vepre është 7 %.

Ecuria e kësaj vepre penale në pesë vite, 2012-2016 paraqitet në grafikun e mëposhtëm (procedimet penale të regjistruara pranë organit të prokurorisë):



Nga të dhënat statistikore vihet re tendenca në ulje e procedimeve të regjistruara në vitin 2016 për veprën penale të parashikuar nga neni 156 i Kodit Penal "Shkatërrimi i rrjetit elektrik", prej 49 %, krahasuar me vitin 2015.

VEPRA PENALE TË KRYERA NË SHOQËRITË TREGTARE

Pesha specifike që ky grup veprash penale zë për vitin 2016 përkundrejt numrit total të procedimeve penale të regjistruara në shkallë vendi, është 0,2 %, ndërkohë që për vitin 2015 ka qenë 0,09 %. Pra vihet re një rritje e këtij treguesi për vitin 2016 në krahasim me vitin 2015.

Koeficienti i kriminalitetit për 100 000 banorë për këtë grup veprash në vitin 2016 është 2,5, ndërsa në vitin 2015 ka qenë 1.

Tabela e mëposhtme paraqet të dhëna në lidhje me veprat penale të cilat parashikohen në Seksionin e IV të Kreut të III të Kodit Penal "Vepra penale të kryera në shoqëritë tregtare".

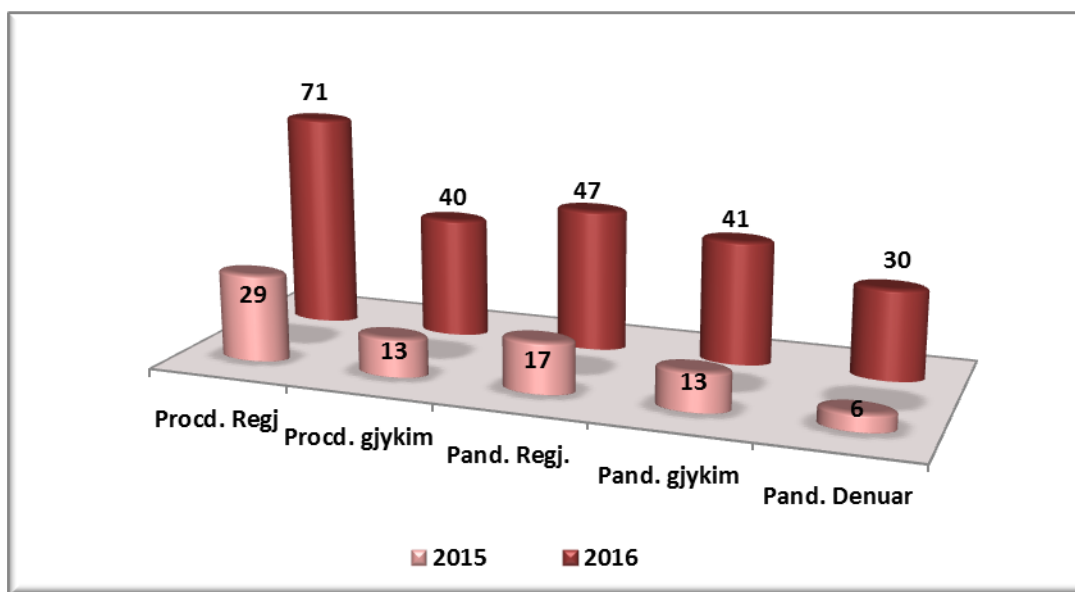
VEPRA PENALE TË KRYERA NË SHOQËRITË TREGTARE	2015					2016				
	Nr. Proc. Regj	Nr. Proc. për gjykim	Nr.i Pand. Regj.	Nr. Pand. Për gjykim	Nr. Pand dënuar	Nr. Proc. Regj	Nr. Proc. për gjykim	Nr.i pand. Regj	Nr. Pand per gjykim	Nr. Pand dënuar
Neni 163 Përpilimi i deklaratave të rreme	0	0	0	0	0	1	0	0	0	0
Neni 164 Shpërdorimi i kompetencave	4	1	1	1	1	8	2	1	2	1
Neni 165 Falsifikimi i nënshkrimeve	0	0	0	0	0	0	1	0	1	0
Neni 166 Emetimi i parregullt i aksioneve	0	0	0	0	0	0	0	0	0	0

Neni 167 Mbajtja e padrejtë e dy cilësive	0	0	0	0	0	0	0	0	0	0
Neni 168 Dhënia e informacioneve të rreme	0	0	0	0	0	0	0	0	0	0
Neni 169 Zbulimi i sekreteve të shoqërisë	0	0	0	0	0	0	0	0	0	0
Neni 170 Mosbërja e shënimeve të detyrueshme	0	0	0	0	0	2	1	2	1	1
Neni 170/a Punësimi i paligjshëm	24	12	16	12	5	59	36	44	37	28
Neni 170/b Konkurrenca e paligjshme nëpërmjet dhunës	1	0	0	0	0	1	0	0	0	0
Totali	29	13	17	13	6	71	40	47	41	30

TENDENCA

Sikurse vihet re nga të dhënat statistikore rezulton se në vitin 2016 ka rritje të gjithë treguesve statistikorë në krahasim me vitin 2015 për veprat penale të kryera në shoqëritë tregtare. Kështu numri i procedimeve penale të regjistruara dhe numri i të pandehurve të regjistruar është rritur respektivisht 2,4 dhe 2,8 herë, numri i procedimeve të dërguara për gjykim dhe numri i të pandehurve dërguar gjyqit është rreth 3 herë më i madh krahasuar me vitin 2015, ndërkohë që numri i të pandehurve të dënuar është rritur me 5 herë përkundrejt vitit 2015.

Grafikisht tendenca e veprave penale të kryera në shoqëritë tregtare për vitin 2016 krahasuar me vitin 2015, paraqitet si vijon:



TË PANDEHURIT

Të dhënat socio-demografike të të pandehurve për këtë grup veprash penale, si gjinia, moshë, arsimit, gjendja shoqërore, vendbanimi e gjendja gjyqësore, tregojnë se, 79,4 % e të pandehurve janë meshkuj dhe 20,6 % femra, të moshës madhore.

Në lidhje me arsimin e të pandehurve rezulton se 9 % e të pandehurve janë me arsim deri 9-vjeçar, 52 % me arsim të mesëm dhe 39 % të pandehur me arsim të lartë.

Të gjithë të pandehurit rezultojnë të puënsuar në sektorin privat. Ndërkohë që rezultojnë edhe 2 të pandehur me shtetësi të huaj.

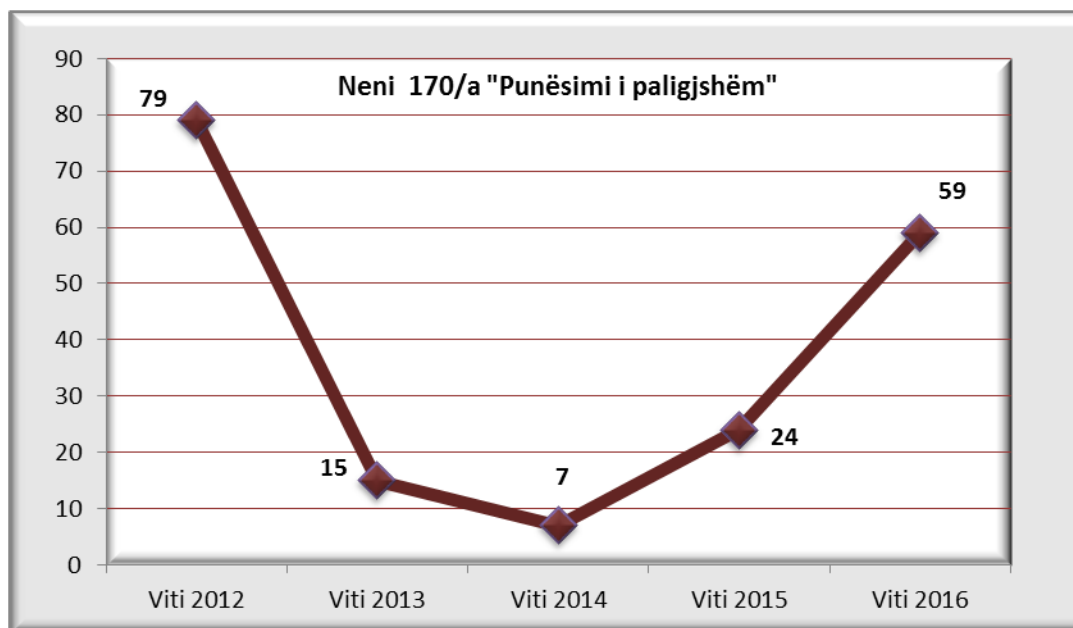
Lidhur me vendbanimin rezulto se 91 % e të pandehurve kanë vendbanimin në qytet ndërsa 9 % prej tyre në fshat. Në lidhje me gjendjen gjyqësore të të pandehurve, theksojmë se të gjithë rezultojnë të padënuar më parë.

VEPRAT PENALE KARAKTERISTIKE TË GRUPIT

Punësimi i paligjshëm

Pesha specifike që zë kjo veprë penale në grupin e veprave penale “Vepra penale të kryera në shoqëritë tregtare” në vitin 2016 është 83 %, e njëjtë me vitin 2015.

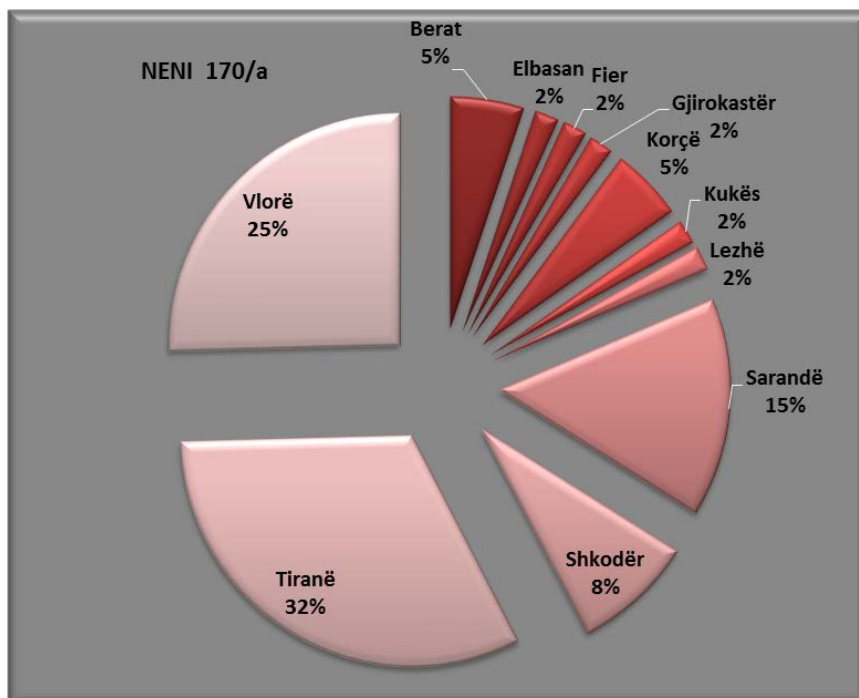
Ecuria e kësaj veprë penale në pesë vite, 2012-2016 paraqitet në grafikun e mëposhtëm (procedimet penale të regjistruara pranë organit të prokurorisë):



Nga të dhënat statistikore vërehet tendenca në rritje e procedimeve të regjistruara për veprën penale të parashikuar nga neni 170/a i Kodit Penal “Punësimi i paligjshëm”. Kështu në vitin 2016

janë regjistruar 59 procedime penale, kundrejt 24 procedimeve penale të regjistruara në vitin 2015 ose 2,4 herë më shumë.

Në lidhje me shpërndarjen gjeografike, grafiku i mëposhtëm paraqet të dhëna në lidhje me procedimet penale të regjistruara gjatë vitit 2016:



Sikurse vërehet edhe nga paraqitja grafike për këtë veprë penale numrin më të madh të procedimeve e ka regjistruar prokuroria e shkallës së parë Tiranë, 32 % të procedimeve penale të regjistruara në shkallë vendi e më pas prokuroria e shkallës së parë Vlorë që ka regjistruar 25 % të numrit total të procedimeve. Prokuroria e shkallës së parë Sarandë ka regjistruar 15 % të procedimeve penale të regjistruara në shkallë vendi, prokuroria e shkallës së parë Shkodër ka regjistruar 8 % të numrit total të procedimeve, prokuroritë e shkallës së parë Berat e Korçë kanë regjistruar 5 % të procedimeve në shkallë vendi, prokuroritë e shkallës së parë Elbasan, Fier, Gjirokastrë, Kukës e Lezhë kanë regjistruar nga 1 procedim penal ose 2 % të procedimeve të regjistruara në shkallë vendi, ndërsa prokuroritë e tjera nuk kanë regjistruar asnjë procedim gjatë vitit 2016 për veprën penale të parashikuar nga neni 170/a i Kodit Penal “Punësimi i paligjshëm”.

VEPRA PENALE NË LIDHJE ME USHTRIMIN E VEPRIMTARIVE BANKARE DHE FINANCIARE

Pesha specifike që ky grup veprash penale zë për vitin 2016 përkundrejt numrit total të procedimeve penale të regjistruara në shkallë vendi është 0,1 %, ndërsa për vitin 2015 është 0,2 %. Pra vihet re një ulje e këtij treguesi për vitin 2016 në krahasim me vitin 2015.

Koeficienti i kriminalitetit për 100 000 banorë për këtë grup veprash në vitin 2016 është 1,18, ndërsa në vitin 2015 ka qenë 2,36.

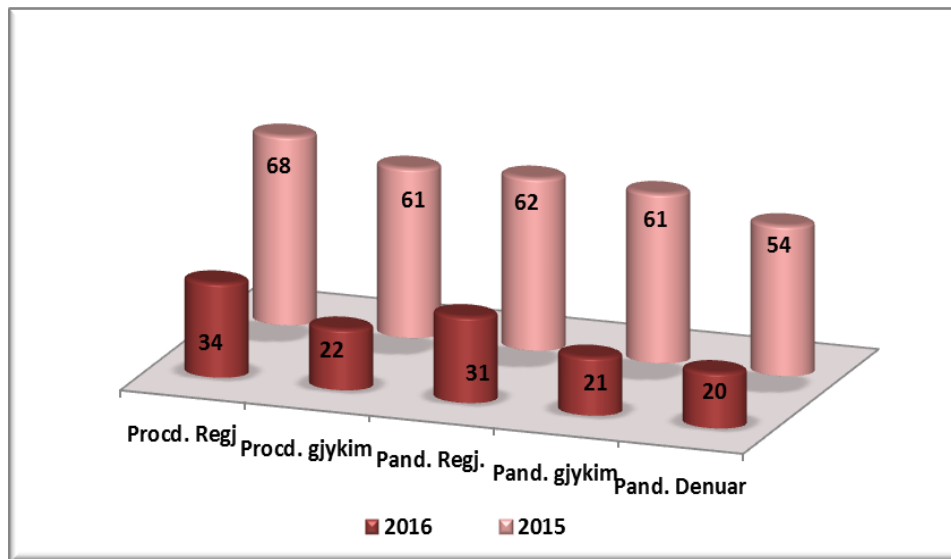
Tabela e mëposhtme paraqet të dhëna në lidhje me veprat penale të cilat parashikohen në Seksionin V të Kreut të II të Kodit Penal:

V.P. NË LIDHJE ME USHTRIMIN E VEPRIMTARIVE BANKARE E FINANCIARE	2015					2016				
	Nr. Proc. Regj	Nr. Proc. për gjykim	Nr.i Pand. Regj.	Nr. Pand. Për gjykim	Nr. Pand dënuar	Nr. Proc. Regj	Nr. proc. për gjykim	Nr.i pand. Regj	Nr. Pand per gjykim	Nr. Pand dënuar
Neni 170/c Ushtrimi pa licencë i veprimtarisë bankare	7	7	7	7	9	5	2	3	2	1
Neni 170/ç Ushtrimi pa licencë i veprimtarive financiare	61	54	55	54	45	29	20	28	19	19
Totali	68	61	62	61	54	34	22	31	21	20

TENDENCA

Sikurse vihet re edhe nga tabela, ka një trend në ulje të gjithë treguesve për këtë grup veprash. Kështu rezulton se numri i procedimeve të regjistruara për vepra penale në lidhje me ushtrimin e veprimtarive bankare dhe financiare në krahasim me vitin 2015 është ulur 50 %, dhe po kaq edhe numri i të pandehurve regjistruar. Ulje paraqesin edhe numri i procedimeve të dërguara gjyqit me 64 %, numri i të pandehurve dërguar gjyqit me 66 %, dhe po kështu edhe për të pandehurit e dënuar nga gjykata rezulton ulje me 63 % në krahasim me vitin 2015.

Grafikisht tendenca e veprave penale në lidhje me ushtrimin e veprimtarive bankare dhe financiare, për vitin 2016 krahasuar me vitin 2015, paraqitet si vijon:



TË PANDEHURIT

Në lidhje me të pandehurit për këtë grup veprash penale, nga të dhënat statistikore vihet re se gjatë vitit 2016 të gjithë të pandehurit janë meshkuj madhorë.

Përsa i përket gjendjes shoqërore nga të dhënat statistikore rezulton se të punësuar në sektorin shtetëror nuk është regjistruar asnjë i pandehur, nga sektori privat janë regjistruar 81 % e të pandehurve dhe pjesa tjetër rezultojnë të papunë.

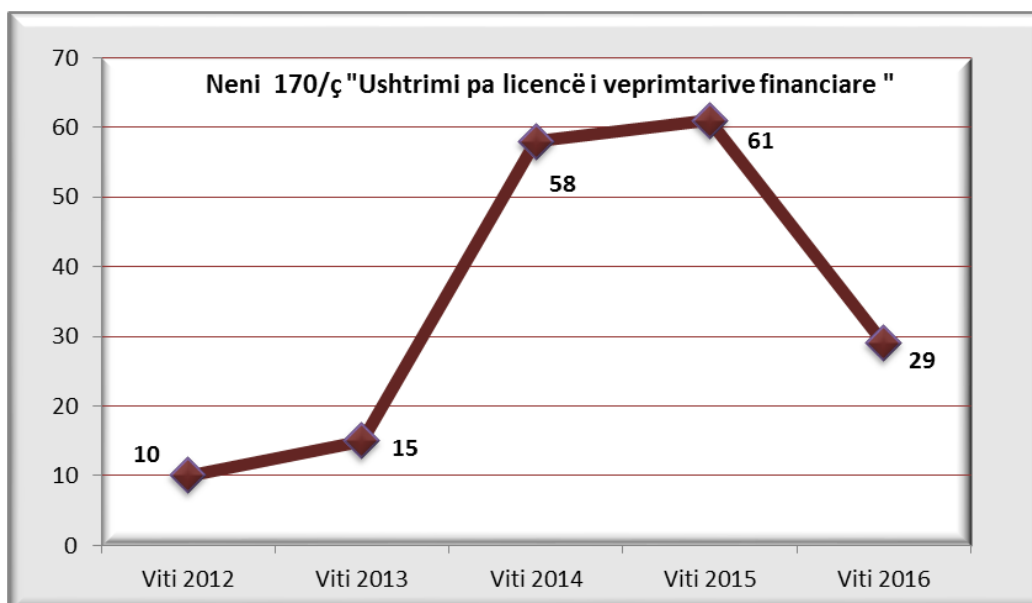
Rezulton se 95 % e të pandehurve janë me vendbanim në qytet ndërsa 5 % e tyre me vendbanim në fshat. Pra, tendenca është e tillë që ka një prani më të madhe të këtij fenomeni në qytet.

Në lidhje me gjendjen gjyqësore të të pandehurve, 95 % e të pandehurve janë të padënuar më parë, ndërsa 5 % e tyre rezulton dënuar për vepra penale të tjera.

VEPRAT PENALE KARAKTERISTIKE TË GRUPIT

Ushtrimi pa licencë i veprimtarive financiare

Ecuria e kësaj vepre penale në pesë vite, 2012-2016 paraqitet në grafikun e mëposhtëm (procedimet penale të regjistruara pranë organit të prokurorisë):



Edhe në vitin 2016, në këtë grup veprash peshën më të madhe e ka neni 170/ç i Kodit Penal, "Ushtrimi pa licencë i veprimtarive financiare", që përbën 85,3 % të totalit të procedimeve të regjistruara për këtë grup. Nga ana tjetër, për këtë veprë vërehet tendenca në ulje me 52 % e numrit të procedimeve penale të regjistruara, krahasuar me vitin 2015.

KRIME NË FUSHËN E DOGANAVE

Pesha specifike që ky grup veprash penale zë për vitin 2016 përkundrejt numrit total të procedimeve penale të regjistruara në shkallë vendi është 0,66 %, ndërsa për vitin 2015 është 0,7 %.

Koeficienti i kriminalitetit për 100 000 banorë për këtë grup veprash në vitin 2016 është 7, ndërsa në vitin 2015 ka qenë 8.

Tabela e mëposhtme paraqet të dhëna në lidhje me veprat penale të cilat parashikohen në Seksionin V të Kreut të II të Kodit Penal:

KRIME NË FUSHËN E DOGANAVE	2015					2016				
	Nr. Proc. Regj	Nr. Proc. për gjykim	Nr.i Pand. Regj.	Nr. Pand. Për gjykim	Nr. Pand dënuar	Nr. Proc. Regj	Nr. proc. për gjykim	Nr.i pand. Regj	Nr. Pand per gjykim	Nr. Pand dënuar
Neni 171 Kontrabanda me mallra të ndaluar	7	8	11	19	16	1	1	1	1	2
Neni 172 Kontrabanda me mallra që paguhet akcizë	57	42	53	48	18	54	22	52	38	27

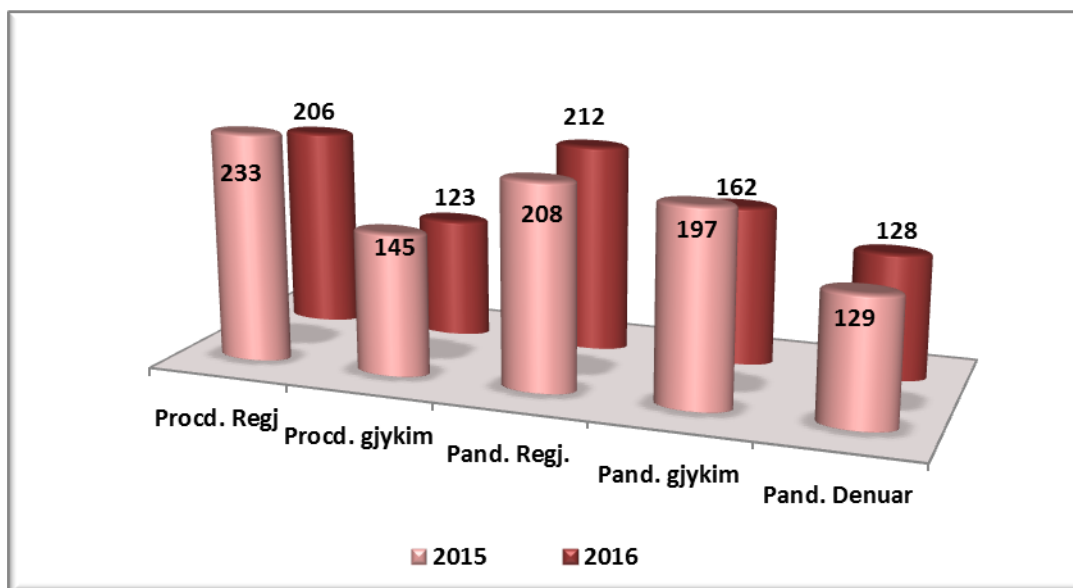
Neni 173 Kontrabanda me mallra të licencuar	6	5	10	9	6	3	2	4	3	5
Neni 174 Kontrabanda me mallra të tjera	72	44	63	67	47	63	31	59	45	36
Neni 175 Kontrabanda nga punonjës që lidhen me veprimtarinë doganore	1	0	4	1	2	2	1	6	1	0
Neni 176 Kontrabanda e vlerave kulturore	0	0	0	0	0	0	0	0	0	0
Neni 177 Kontrabanda me mallra me regjim të ndërmjetëm	21	12	12	12	6	6	9	9	10	10
Neni 178 Tregtimi dhe transportimi i mallrave që janë kontrabandë	41	19	37	26	25	46	39	62	46	34
Neni 179 Ruajtja apo depozitimi i mallrave kontrabandë	8	4	6	4	1	8	7	6	7	6
Neni 179/a Mosdeklarimi në kufi i të hollave dhe i sendeve me vlerë	20	11	12	11	8	22	10	11	10	8
Neni 179/b Thyerja, heqja, zëvendësimi i shenjave të sigurisë së autoriteteve doganore ¹³						0	0	0	0	0
Neni 179/c Largimi i mallrave nga zonat doganore pa paguar detyrimet						0	0	0	0	0
Neni 179/ç Kontrabanda e kapitenit, pilotit ose ekipazhit						1	1	2	1	0
Totali	233	145	208	197	129	206	123	212	162	128

TENDENCA

Sikurse vihet re nga të dhënat statistikore rezulton se në vitin 2016 ka një ulje prej 11 % të numrit të procedimeve të regjistruara për krime në fushën e doganave në krahasim me vitin 2015. Ndërkaq kemi ulje prej 15 % të procedimeve të dërguara për gjykim në krahasim me vitin 2015. Në lidhje me të pandehurit, për këtë grup veprash penale, vihet re një rritje e lehtë e numrit të të pandehurve të regjistruar përkundrejt këtij totali në vitin 2015 prej 1,9 %, numri i të pandehurve të cilët i janë dërguar gjyqit është ulur me 17,8 %, ndërsa numri i të pandehurve të dënuar nga gjykata është ulur me 0,8 % krahasuar me vitin 2015.

Grafikisht tendenca e veprave penale në fushën e doganave për vitin 2016 krahasuar me vitin 2015, paraqitet si vijon:

¹³ Shtuar me ligjin 135/2015



TË PANDEHURIT

Nga numri i përgjithshëm i të pandehurve rezultojnë se 94 % e të pandehurve janë të rritur (mbi 18 vjeç) meshkuj dhe 6 % të rritur femra.

Në lidhje me arsimin e të pandehurve rezultojnë se 21,7 % e të pandehurve janë me arsim deri 9-vjeçar, 60,8 % me arsim të mesëm dhe 17,5 % të pandehur, me arsim të lartë.

Përsa i përket gjendjes shoqërore nga të dhënat statistikore vihet re se gjatë vitit 2016 gjithsej të punësuar në sektorin shtetëror janë regjistruar 3 të pandehur, ndërkohë të punësuar në sektorin privat zënë 71 % numrit të të pandehurve dhe 26,4 % rezultojnë të papunë.

Po kështu rezultojnë edhe 8 shtetas të huaj të pandehur për këtë grup veprash penale në vitin 2016.

Sa i përket vendbanimit, 77,4 % e të pandehurve kanë vendbanimin në qytet ndërsa 22,6 % prej tyre në fshat.

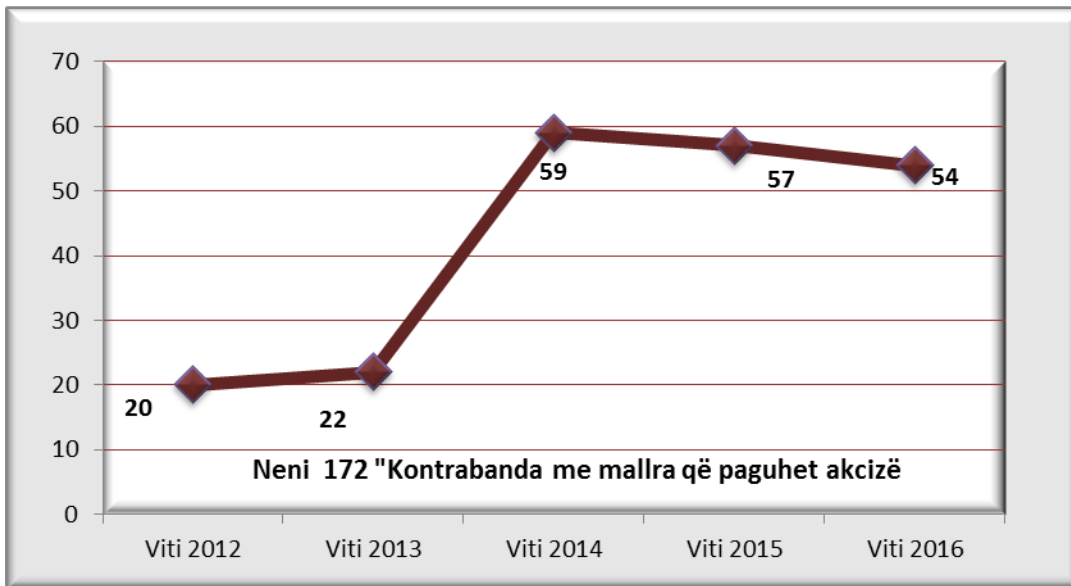
Në lidhje me gjendjen gjyqësore të të pandehurve, 96,4 % e të pandehurve janë të padënuar më parë, vetëm 0,6 % prej tyre janë përsëritës për të njëjtën veprë penale dhe 3 % përsëritës për vepra të tjera të ndryshme.

VEPRAT PENALE KARAKTERISTIKE TË GRUPIT

Kontrabanda me mallra që paguhet akcizë

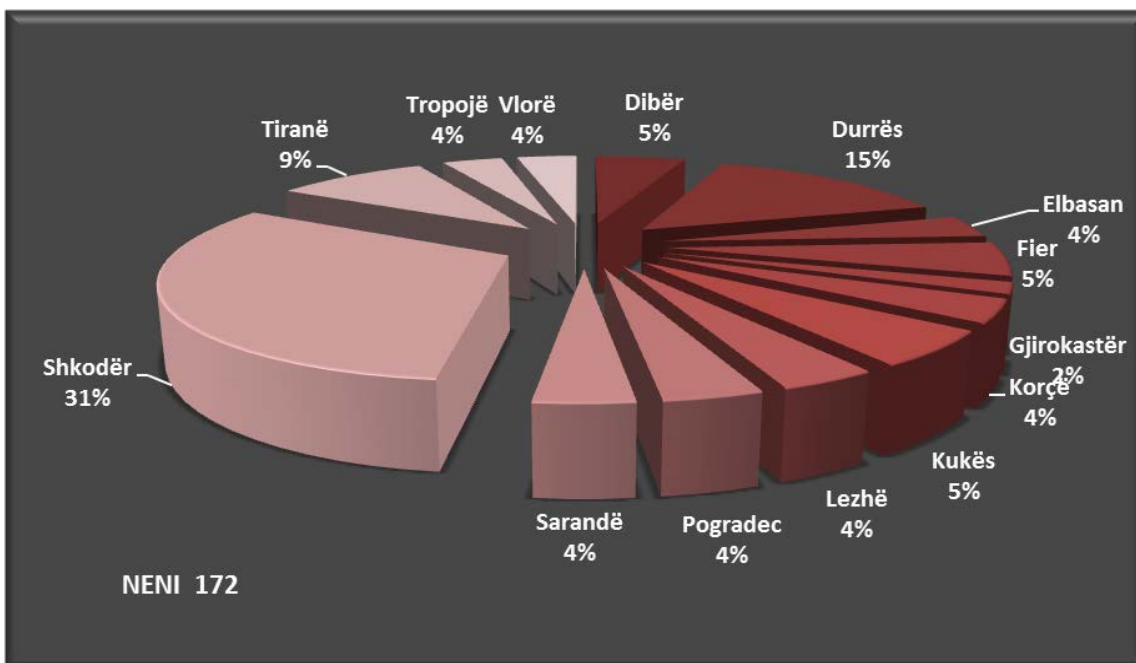
Pesha specifike që zë kjo veprë penale në vitin 2016 në grupin e krimeve në fushën e doganave është 26 %, ndërsa për vitin 2015 ky tregues ka qenë 24,5 %.

Ecuria e kësaj veprë penale në pesë vite, 2012-2016 paraqitet në grafikun e mëposhtëm (procedimet penale të regjistruara pranë organit të prokurorisë):



Nga të dhënat statistikore vërehet tendenca në ulje e procedimeve të regjistruara për veprën penale të parashikuar nga neni 172 i Kodit Penal “Kontrabanda me mallra që paguhet akcizë”, në vitin 2016, prej 5 % në krahasim me vitin 2015.

Grafiku i mëposhtëm paraqet shpërndarjen gjeografike të kësaj vepre sipas prokurorive të shkallës së parë ku ka patur procedime penale të regjistruara:



Siç vërehet edhe nga paraqitja grafike e të dhënave statistikore, numri më i madh i procedimeve të regjistruara për veprën penale të kontrabandës me mallra që paguhet akcizë është në prokurorinë e

shkallës së parë Shkodër, që përbën 31 % të numrit total të procedimeve në shkallë vendi. Në vijim sipas numrit më të lartë të procedimeve të regjistruara janë prokuroria e shkallës së parë Durrës ku janë regjistruar 15 % e procedimeve, prokuroria e shkallës së parë Tiranë ku janë regjistruar 9 % e procedimeve, prokuroritë e shkallës së parë Dibër, Fier e Kukës ku janë regjistruar 5 % e procedimeve, prokuroritë e shkallës së parë Elbasan, Korçë, Lezhë, Pogradec, Sarandë, Tropojë e Vlorë ku janë regjistruar 4 % e procedimeve në shkallë vendi. Në prokurorinë e shkallës së parë Gjirokastër është regjistruar 1 procedim penal ose 2 % e procedimeve penale në shkallë vendi, ndërsa prokuroritë e tjera nuk kanë regjistruar procedime gjatë vitit 2016 për veprën penale të parashikuar nga neni 172 i Kodit Penal “Kontrabanda me mallra që paguhet akcizë”.

Kontrabanda me mallra të tjera

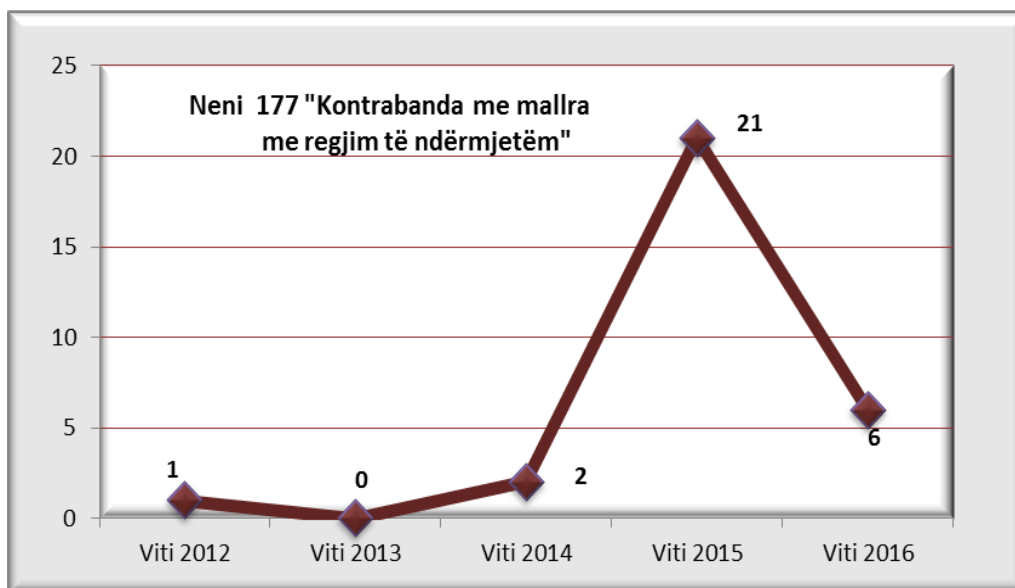
Pesha specifike që zë kjo veprë penale në grupin e veprave penale “Krime në fushën e doganave” është 29 % për vitin 2016, ndërkohë që në vitin 2015 ka qenë 31 %.

Nga të dhënat statistikore vihet re se procedimet penale të regjistruara për këtë veprë janë ulur me 12,5 %, konkretisht në vitin 2016 janë regjistruar 63 procedime penale kundrejt 72 procedimeve të regjistruara në vitin 2015 për veprën penale të parashikuar nga neni 174 i Kodit Penal “Kontrabanda me mallra të tjera”.

Kontrabanda me mallra me regjim të ndërmjetëm

Nga të dhënat statistikore vihet re se procedimet penale të regjistruara për këtë veprë janë ulur me 71 %, konkretisht në vitin 2016 janë regjistruar 6 procedime penale kundrejt 21 procedimeve të regjistruara në vitin 2015 për veprën penale të parashikuar nga neni 177 i Kodit Penal “Kontrabanda me mallra me rregjim të ndërmjetëm”.

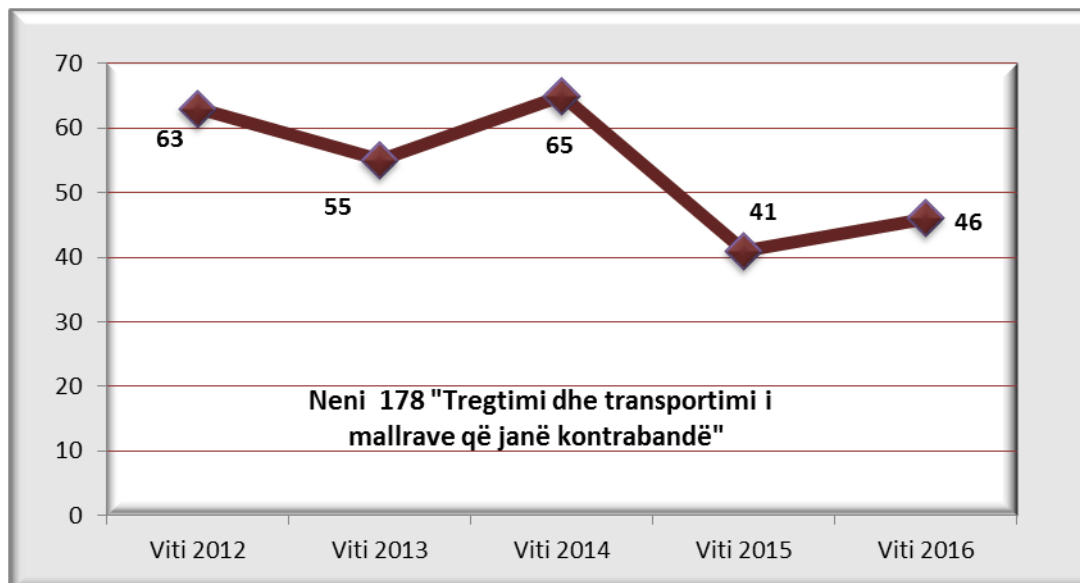
Ecuria e kësaj veprë penale në pesë vite, 2012-2016 paraqitet në grafikun e mëposhtëm:



Tregtimi dhe transportimi i mallrave që janë kontrabandë

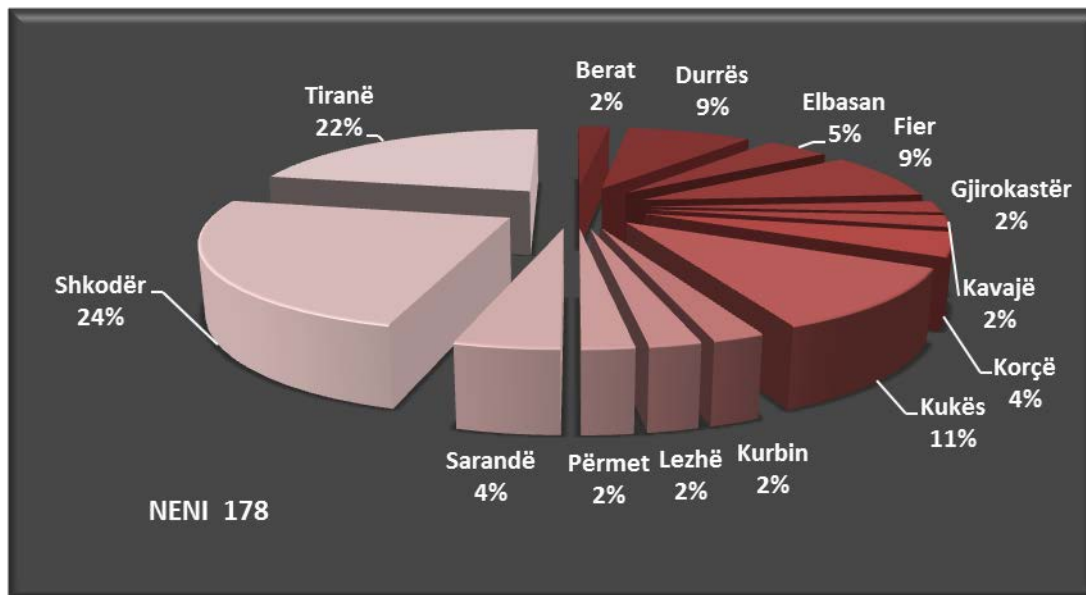
Në grupin e krimeve në fushën e doganave në vitin 2016 vihet re tendenca në rritje e procedimeve të regjistruara për veprën penale “Tregtimi dhe transportimi i mallrave që janë kontrabandë”, ku kjo vepër ka një peshë prej 22,3 % të procedimeve të regjistruara.

Ecuria e kësaj vepre penale në pesë vite, 2012-2016 paraqitet në grafikun e mëposhtëm (procedimet penale të regjistruara pranë organit të prokurorisë):



Nga të dhënat statistikore vërehet se për vitin 2016 janë regjistruar 46 procedime penale për veprën penale të parashikuar nga neni 178 i Kodit Penal, “Tregtimi dhe transportimi i mallrave që janë kontrabandë” që përbën tendencë në rritje me 12 % krahasuar me vitin 2015, në të cilin u regjistruan 41 procedime penale.

Grafiku i mëposhtëm paraqet të dhëna mbi procedimet penale të regjistruara sipas prokurorive të shkallës së parë në vitin 2016:



Siç vërehet edhe nga paraqitja grafike e të dhënave statistikore, numri më i madh i procedimeve të regjistruara për veprën penale të tregtimit dhe transportimit të mallrave që janë kontrabandë është në prokuroritë e shkallës së parë Shkodër e Tiranë ku janë regjistruar përkatësisht 24 % dhe 22 % e totalit të procedimeve në shkallë vendi. Në prokurorinë e shkallës së parë Kukës janë regjistruar 11 % e totalit të procedimeve në shkallë vendi, në prokuroritë e shkallës së parë Durrës e Fier janë regjistruar 9 % e totalit të procedimeve penale, në prokuroritë e shkallës së parë Elbasan, Korçë e Sarandë janë regjistruar 5 % e totalit të procedimeve, ndërsa në prokuroritë e shkallës së parë Berat, Gjirokastër, Kavajë, Kurbin, Lezhë e Përmet është regjistruar 1 procedim ose 2 % e procedimeve penale të regjistruara në shkallë vendi. Prokuroritë e tjera nuk kanë regjistruar gjatë vitit 2016 asnjë procedim për veprën penale të parashikuar nga neni 178 i Kodit Penal.

VEPRAT PENALE NË LIDHJE ME TAKSAT DHE TATIMET

Pesha specifike që ky grup veprash penale zë për vitin 2016, përkundrajt numrit total të procedimeve penale të regjistruara në shkallë vendi, është 0,8 %, ndërsa për vitin 2015 është 1,75 %. Pra vihet re ulje e këtij treguesi për vitin 2016 në krahasim me vitin 2015.

Koeficienti i kriminalitetit për 100 000 banorë për këtë grup veprash në vitin 2016 është 8,8, ndërsa në vitin 2015 ka qenë 19,72.

Tabela e mëposhtme paraqet të dhëna në lidhje me veprat penale të cilat parashikohen në Kreun III, Seksionin e VI “Veprat penale në lidhje me taksat e tatimet” i Kodit Penal.

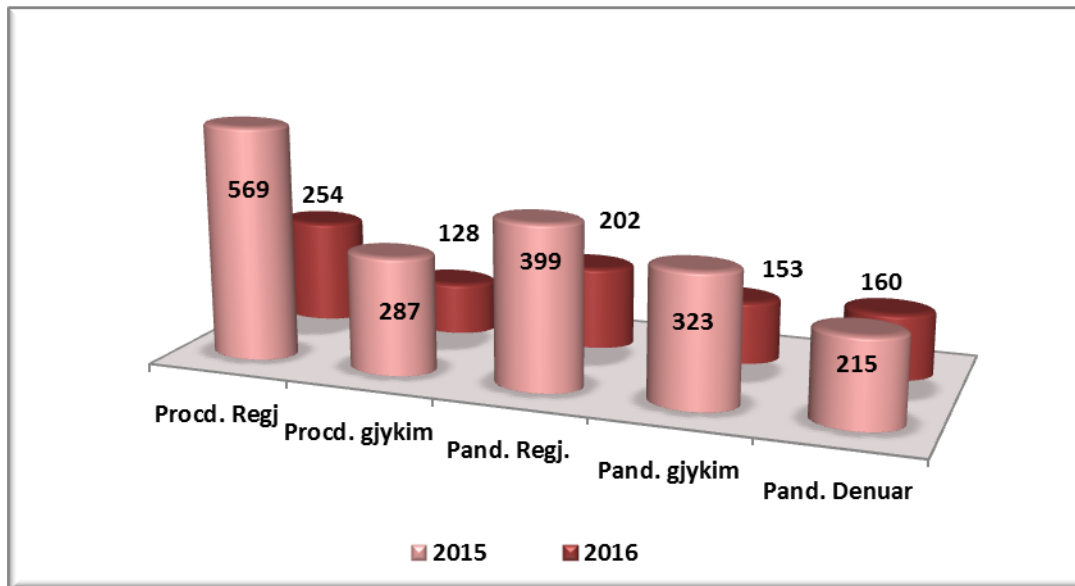
VEPRA PENALE NË LIDHJE ME TAKSAT E TATIMET	2015					2016				
	Nr. Proc. Regj	Nr. Proc. për gjykim	Nr.i Pand. Regj.	Nr. Pand. Për gjykim	Nr. Pand dënuar	Nr. Proecd Regj	Nr. Proc. për gjykim	Nr.i pand. Regj	Nr. Pand per gjykim	Nr. Pand dënuar
Neni 180 Fshehja e të ardhurave	487	257	357	280	198	204	93	168	113	130
Neni 180/a ¹⁴						17	6	11	6	1
Neni 181 Mospagimi i taksave dhe tatimeve	72	29	29	42	17	25	26	11	29	25
Neni 181/a Moskryerja e detyrave nga organet tatimore	1	0	10	0	0	8	1	12	3	1
Neni 182 Ndryshimi në aparatet matëse	7	0	2	0	0	0	1	0	1	0
Neni 182/a	2	1	1	1	0	0	1	0	1	3
Totali	569	287	399	323	215	254	128	202	153	160

TENDENCA

Sikurse vihet re edhe nga tabela, nga të dhënat statistikore rezulton se në vitin 2016 ka një ulje prej 55,4 % të numrit të procedimeve të regjistruara për “Veprat penale në lidhje me taksat dhe tatimet” në krahasim me vitin 2015. Ndërkaq kemi të njëjtën ulje prej 55,4 % të procedimeve të dërguara për gjykim në krahasim me vitin 2015. Në lidhje me të pandehurit, për këtë grup veprash penale, vihet re sërish ulje e numrit të të pandehurve të regjistruar përkundrejt këtij totali në vitin 2015 prej 49,4 %, ulje e numrit të të pandehurve të cilët i janë dërguar gjyqit prej 52,6 % dhe ulje e numrit të të pandehurve të dënuar nga gjykata me 25,6 %.

Grafikisht tendenca e veprave penale në fushën e taksave dhe tatimeve për vitin 2016 krahasuar me vitin 2015, paraqitet si vijon:

¹⁴ Shtuar me ligjin 135/2015



TË PANDEHURIT

Të dhënat socio-demografike të të pandehurve për këtë grup veprash penale, si gjinia, mosha, arsimi, gjendja shoqërore, vendbanimi e gjendja gjyqësore, paraqiten në mënyrë të detajuar në vijim:

Nga të pandehurit e regjistruar, të rritur (mbi 18 vjeç) janë 8,6 % femra dhe 91,4 % meshkuj.

Në lidhje me arsimin e të pandehurve rezulton se 22 % e të pandehurve janë me arsim deri 9-vjeçar, 63 % me arsim të mesëm dhe 15 % e të pandehurve me arsim të lartë.

Përsa i përket gjendjes shoqërore nga të dhënat statistikore vihet re se të punësuar në sektorin shtetëror rezultojnë 6 % e të pandehurve dhe në sektorin privat 77,7 %.

Për këto vepra rezultojnë të marrë si të pandehur edhe 9 shtetas të huaj.

Lidhur me vendbanimin, rezulton se 80,4 % e të pandehurve kanë vendbanimin në qytet ndërsa 19,6 % prej tyre në fshat.

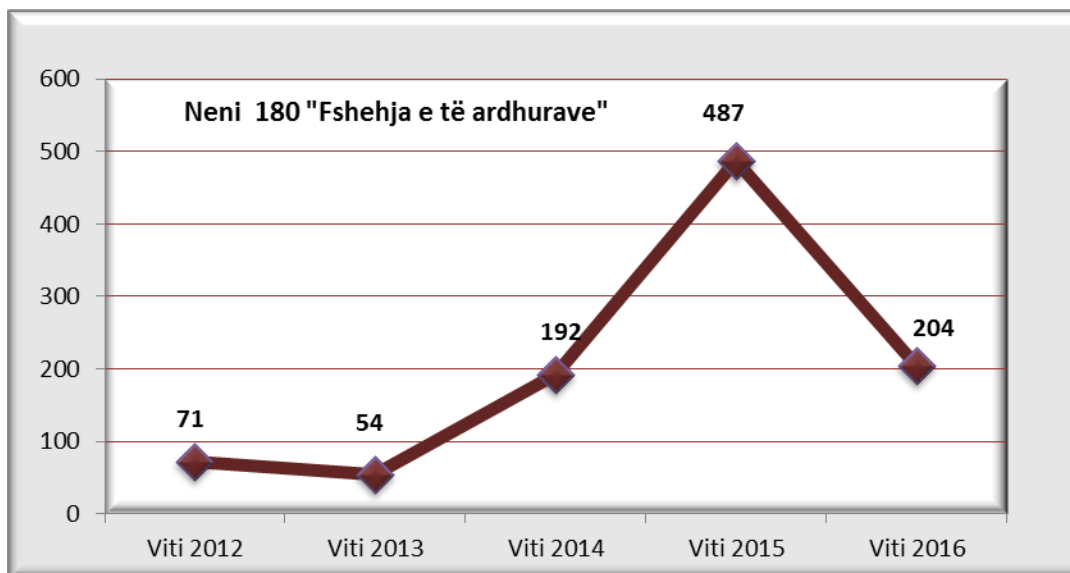
Në lidhje me gjendjen gjyqësore të të pandehurve, theksojmë se 98,5 % janë të padënuar më parë e vetëm 1,5 % e tyre janë përsëritës në krim.

VEPRAT PENALE KARAKTERISTIKE TË GRUPIT

Fshehja e të ardhurave

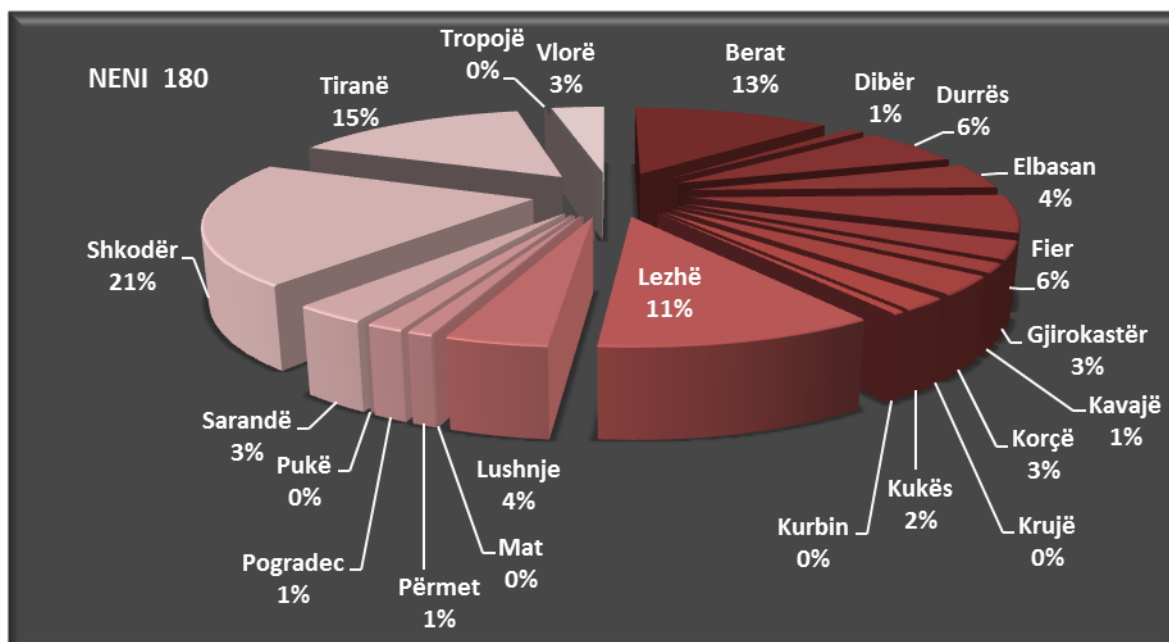
Pesha specifike që zë kjo vepër penale në grupin e “Veprat penale në lidhje me taksat dhe tatimet” është 80,3 % për vitin 2016, ndërkohë që në vitin 2015 ka qenë 86 %.

Ecuria e kësaj vepre penale në pesë vite, 2012-2016 paraqitet në grafikun e mëposhtëm (procedimet penale të regjistruara pranë organit të prokurorisë):



Nga të dhënat statistikore të vitit 2016 vërehet tendenca në ulje prej 58 % e numrit të procedimeve të regjistruara për veprën penale të parashikuar nga neni 180 i Kodit Penal “Fshehja e të ardhurave” në krahasim me vitin 2015.

Grafiku i mëposhtëm paraqet të dhëna për këtë veprë në lidhje me shpërndarjen gjeografike të procedimeve penale të regjistruara në vitin 2016 në shkallë vendi:



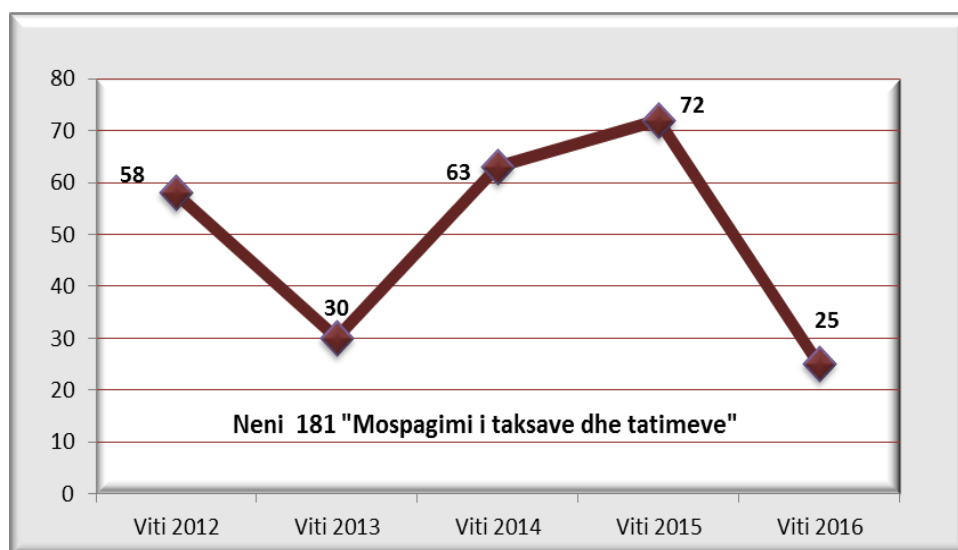
Siç vërehet edhe nga paraqitja grafike e të dhënave statistikore, numri më i madh i procedimeve të regjistruara për veprën penale të fshehjes së të ardhurave është në prokurorinë e shkallës së parë

Shkodër ku janë regjistruar 21 % e numrit total të procedimeve në shkallë vendi, në prokurorinë e shkallës së parë Tiranë, ku janë regjistruar 15 % e procedimeve në shkallë vendi, në prokurorinë e shkallës së parë Berat ku janë regjistruar nga 13 % e procedimeve në shkallë vendi, në prokurorinë e shkallës së parë Lezhë ku janë regjistruar rreth 11 % e procedimeve në shkallë vendi. Prokuroritë e shkallës së parë Durrës e Fier kanë regjistruar 6 % të numrit total të procedimeve dhe prokuroritë e shkallës së parë Elbasan e Lushnje kanë regjistruar 4 % të numrit total të procedimeve. Prokuroritë e tjera kanë regjistruar më pak se 3,5 % të totalit të procedimeve penale në shkallë vendi ndërkohë që prokuroritë e shkallës së parë Krujë, Mat, pukë e Tropojë nuk kanë regjistruar në vitin 2016 asnjë procedim për veprën penale të parashikuar nga neni 180 i Kodit Penal “Fshehja e të ardhurave”.

Mospagimi i taksave dhe i tatimeve

Pesha specifike që zë kjo veprë penale në grupin e veprave penale “Veprat penale në lidhje me taksat dhe tatimet” është 9,8 % për vitin 2016, ndërkohë që në vitin 2015 ka qenë 13 %.

Ecuria e kësaj veprë penale në pesë vite, 2012-2016 paraqitet në grafikun e mëposhtëm (procedimet penale të regjistruara pranë organit të prokurorisë):



Nga të dhënat statistikore vërehet tendenca në ulje e procedimeve të regjistruara në vitin 2016 për veprën penale të parashikuar nga neni 181 i Kodit Penal “Mospagimi i taksave dhe i tatimeve”, prej 65,3 % krahasuar me procedimet e regjistruara në vitin 2015.

FALSIFIKIMI I MONEDHAVE DHE LETRAVE ME VLERË

Pesha specifike që ky grup veprash penale zë për vitin 2016 përkundrejt numrit total të procedimeve penale të regjistruara në shkallë vendi, është 0,3 % ndërsa për vitin 2015 është 0,4 %. Pra, vihet re një ulje e këtij treguesi për vitin 2016 në krahasim me vitin 2015.

Koeficienti i kriminalitetit për 100 000 banorë për këtë grup veprash në vitin 2016 është 3,3, ndërsa në vitin 2015 ka qenë 4,6.

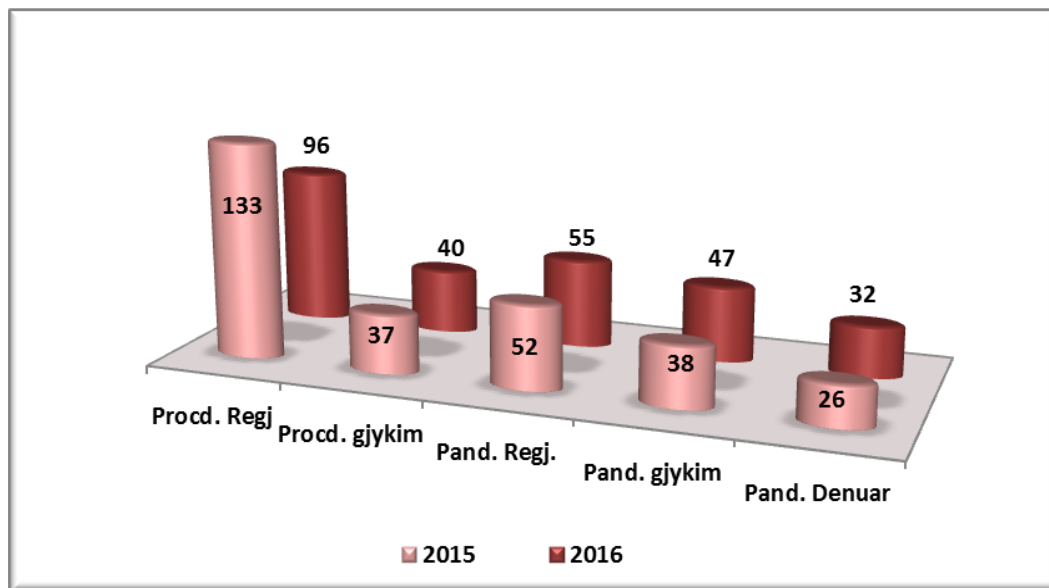
Tabela e mëposhtme paraqet të dhëna në lidhje me veprat penale të cilat parashikohen në Kreu III, Seksioni VII “Falsifikimi i monedhave dhe letrave me vlerë” i Kodit Penal:

FALSIFIKIMI I MONEDHAVE DHE LETRAVE ME VLERË	2015					2016				
	Nr. Proc. Regj	Nr. Proc. për gjykim	Nr.i Pand . Regj.	Nr. Pand. Për gjykim	Nr. Pand dënu ar	Nr. Proc. Regj	Nr. proc. për gjykim	Nr.i pand. Regj	Nr. Pand per gjykim	Nr. Pand dënu ar
Neni 183 Falsifikimi i monedhave	133	36	52	37	23	94	39	54	46	32
Neni 184 Falsifikimi i letrave me vlerë	0	1	0	1	3	2	1	1	1	0
Neni 185 Prodhimi i mjeteve për falsifikim	0	0	0	0	0	0	0	0	0	0
Totali	133	37	52	38	26	96	40	55	47	32

TENDENCA

Sikurse vihet re edhe nga tabela, nga të dhënat statistikore rezulton se në vitin 2016 ka një ulje prej 27,8 % të numrit të procedimeve të regjistruara për grup veprat e “Falsifikimi i monedhave dhe i letrave me vlerë” në krahasim me vitin 2015 dhe rritje prej 8 % të procedimeve të dërguara për gjykim. Në lidhje me të pandehurit, për këtë grup veprash penale vihet re një ulje e numrit të të pandehurve të regjistruar përkundrejt këtij totali në vitin 2015 prej 5,8 %, rritje e numrit të të pandehurve të cilët i janë dërguar gjyqit prej 23,7 % dhe rritje e numrit të të pandehurve të dënuar nga gjykata me 23 % përkundrejt vitit 2015.

Grafikisht tendenca e veprave penale të falsifikimit të monedhave dhe letrave me vlerë për vitin 2016 krahasuar me vitin 2015, paraqitet si vijon:



TË PANDEHURIT

Të dhënat socio-demografike të të pandehurve për këtë grup veprash penale, si gjinia, moshja, arsimi, gjendja shoqërore, vendbanimi e gjendja gjyqësore, paraqiten në mënyrë të detajuar në vijim:

Nga të pandehurit, 90,7 % janë të rritur dhe 9,3 % të mitur. Lidhur me gjininë e tyre rezulton se 87 % e të pandehurve janë meshkuj dhe 13 % femra.

Në lidhje me arsimin e të pandehurve rezulton se 42 % e të pandehurve janë me arsim deri 9-vjeçar, 52,7 % me arsim të mesëm dhe 5,3 % e të pandehurve me arsim të lartë.

Në lidhje me gjendjen shoqërore rezulton se 75,7 % e të pandehurve kanë qënë të papunë, 2,7 të punësuar në sektorin shtetëror dhe pjesa tjetër në sektorin privat.

Rezulton se 67 % e të pandehurve kanë vendbanimin në qytet ndërsa 33 % prej tyre në fshat. Pra, tendenca është e tillë që ka një prani më të madhe të këtij fenomeni në qytet.

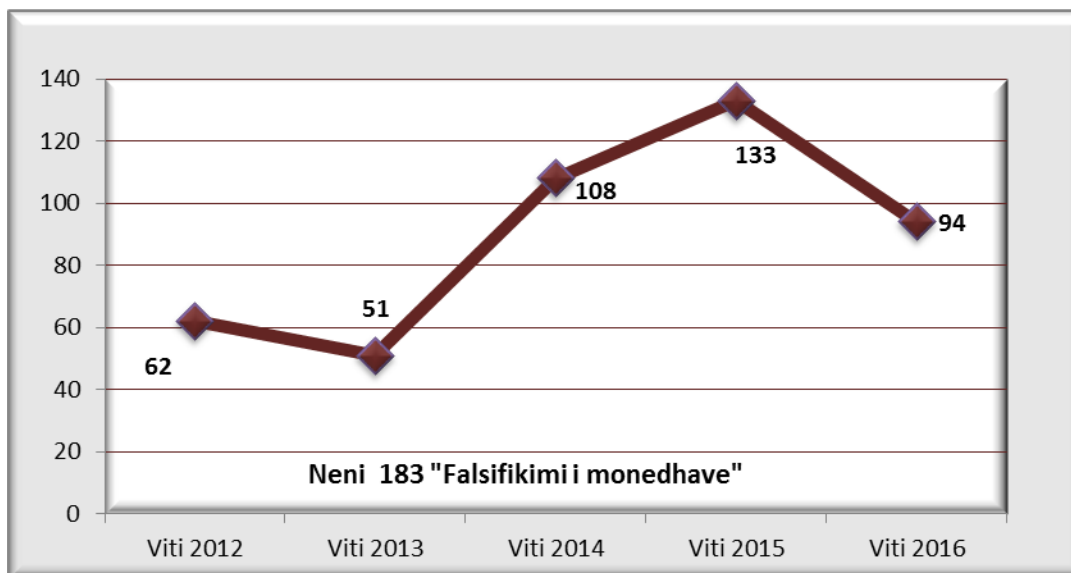
Në lidhje me gjendjen gjyqësore të të pandehurve, vetëm 9 % rezultojnë përsëritës në krim, pjesa tjetër e të pandehurve rezultojnë të padënuar më parë.

VEPRAT PENALE KARAKTERISTIKE TË GRUPIT

Falsifikimi i monedhave

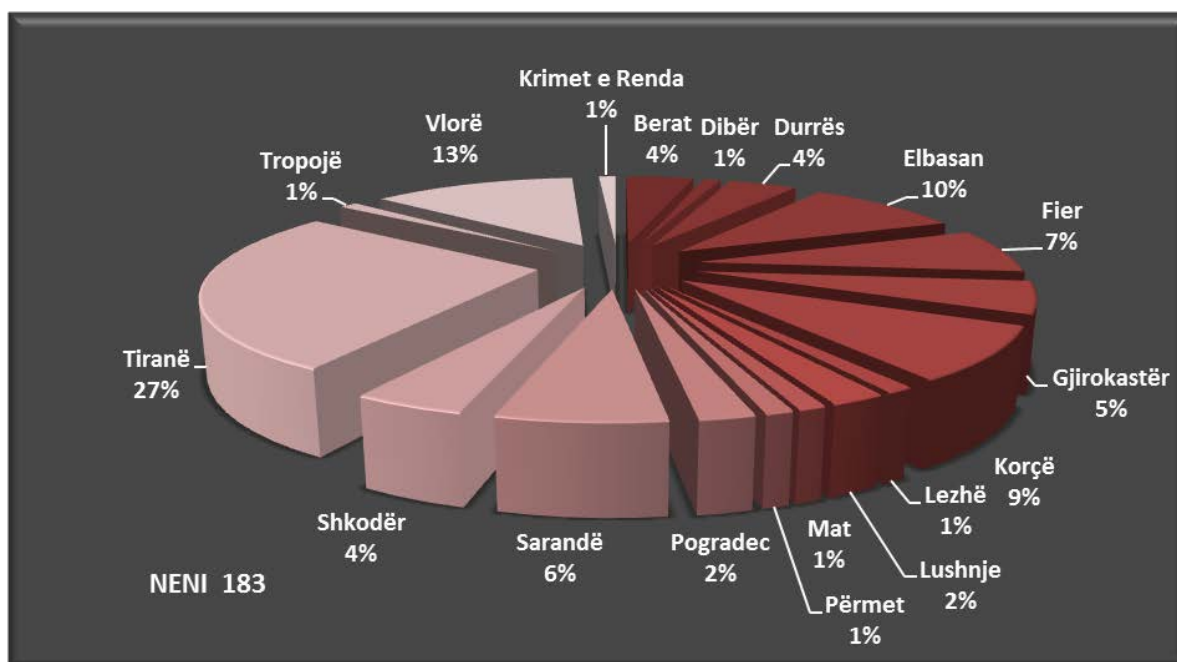
Për vitin 2016 pesha specifike e kësaj vepre përbën 98 % të procedimeve të regjistruara për grupin e veprave penale “Falsifikimi i monedhave dhe i letrave me vlerë”, ndërkohë që në vitin 2015 ka qënë 100 %.

Ecuria e kësaj vepre penale në pesë vite, 2012-2016 paraqitet në grafikun e mëposhtëm (procedimet penale të regjistruara pranë organit të prokurorisë):



Nga të dhënat statistikore në vitin 2016 vërehet tendenca në ulje e procedimeve të regjistruara për veprën penale të parashikuar nga neni 183 i Kodit Penal “Falsifikimi i monedhave”, prej 29,3 % në krahasim me vitin 2015.

Grafiku i mëposhtëm paraqet të dhëna në përqindje në lidhje me shpërndarjen gjeografike të procedimeve penale të regjistruara për veprën penale të parashikuar nga neni 183 i Kodit Penal “Falsifikimi i monedhave”:



Siç vërehet edhe nga paraqitja grafike, numrin më të madh procedimeve e ka regjistruar prokuroria e shkallës së parë Tiranë, numër që përbën 27 % të numrit total të procedimeve në shkallë vendi. Prokuroria e shkallës së parë Vlorë ka regjistruar 13 % të numrit total të procedimeve në shkallë vendi, prokuroritë e shkallës së parë Elbasan e Korçë kanë regjistruar respektivisht 10 % dhe 9 % të numrit total të procedimeve në shkallë vendi, prokuroria e shkallës së parë Fier ka regjistruar 7 % të numrit total të procedimeve, prokuroria e shkallës së parë Sarandë ka regjistruar 6 % të numrit total të procedimeve, prokuroria e shkallës së parë Gjirokastrë ka regjistruar 5 % të procedimeve, prokuroritë e shkallës së parë Shkodër, Berat e Durrës kanë regjistruar secila 4 % të procedimeve në shkallë vendi ndërsa prokuroritë e shkallës së parë Dibër, Lezhë, Lushnje, Mat, Përmet, Pogradec e Tropojë kanë regjistruar një numër procedimesh më të ulët se 2 % e numrit total të procedimeve në shkallë vendi. Ndërkohë prokuroritë e tjera nuk kanë regjistruar asnjë procedim penal në vitin 2016, për veprën penale të parashikuar nga neni 183 i Kodit Penal “Falsifikimi i monedhave”.

FALSIFIKIMI I DOKUMENTEVE

Pesha specifike që ky grup veprash penale zë për vitin 2016 përkundrajt numrit total të procedimeve penale të regjistruara në shkallë vendi, është 3 %, tregues i njëjtë edhe për vitin 2015.

Koeficienti i kriminalitetit për 100 000 banorë për këtë grup veprash në vitin 2016 është 32,7, ndërsa në vitin 2015 ka qenë 33,3.

Tabela e mëposhtme paraqet të dhëna në lidhje me veprat penale të cilat parashikohen në Seksionin e VII të Kreut të III të Kodit Penal “Falsifikimi i dokumenteve”.

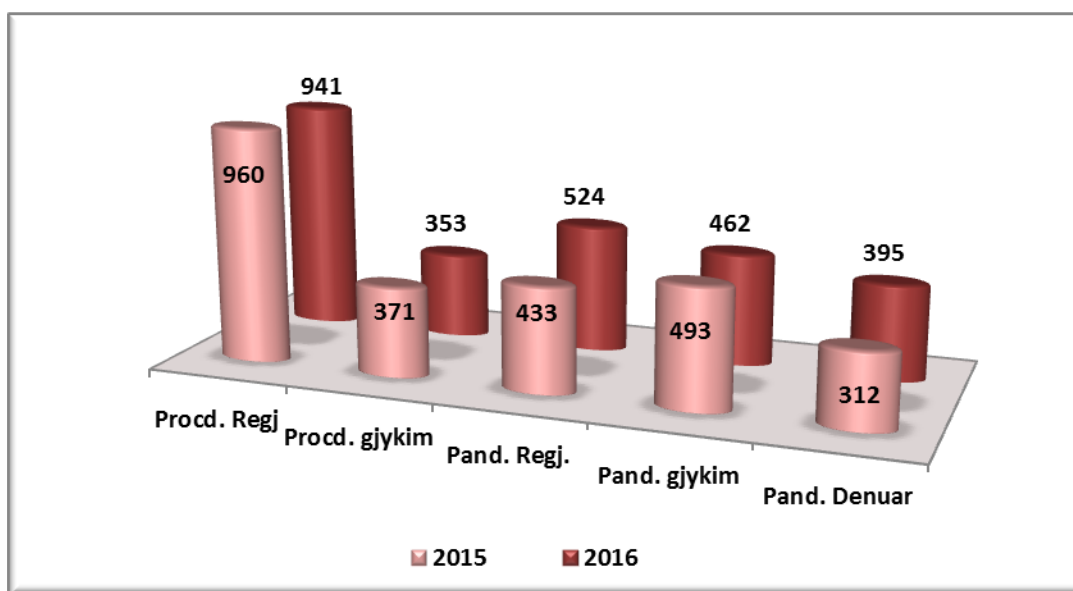
FALSIFIKIMI I DOKUMENTEVE	2015					2016				
	Nr. Proc. Regj	Nr. Proc. për gjykim	Nr.i Pand. Regj.	Nr. Pand. Për gjykim	Nr. Pand dënuar	Nr. Proc. Regj	Nr. proc. për gjykim	Nr.i pand. Regj	Nr. Pand per gjykim	Nr. Pand dënuar
Neni 186 Falsifikimi i dokumenteve	565	159	167	245	156	562	172	257	248	199
Neni 187 Falsifikimi i dokumenteve shkollorë	26	16	24	25	17	30	12	25	19	20
Neni 188 Falsifikimi i dokumenteve shëndetësore	2	1	2	1	1	5	4	8	9	4
Neni 189 Falsifikimi i letërnjoftimeve, i pasaportave ose i vizave	217	107	138	122	74	206	101	149	112	95
Neni 190 Falsifikimi i vulave, i stampave ose i formularëve	132	78	96	87	55	122	59	81	67	71
Neni 191 Falsifikimi i akteve të gjendjes civile	17	9	6	12	9	15	4	4	6	6
Neni 192 Prodhimi i mjeteve për falsifikim të dokumenteve	0	0	0	0	0	0	0	0	0	0

Neni 192/a Zhdukja dhe vjedhja e dokumenteve	1	1	0	1	0		1	1	0	1	0
Totali	960	371	433	493	312		941	353	524	462	395

TENDENCA

Sikurse vihet re edhe nga tabela, nga të dhënat statistikore rezulton se në vitin 2016 ka një ulje prej 2 % të numrit të procedimeve të regjistruara për grup veprat e falsifikimit të dokumenteve në krahasim me vitin 2015. Ulje ka pësuar edhe numri i procedimeve të dërguara për gjykim me 4,9 %. Në lidhje me të pandehurit, vërehet rritje e numrit të të pandehurve të regjistruar përkundrejt këtij totali në vitin 2015 prej 21 % dhe ulje e numrit të të pandehurve të cilët i janë dërguar gjyqit prej 6,3 %, ndërsa numri i të pandehurve të dënuar nga gjykata është rritur me 26,6 % përkundrejt vitit 2015.

Grafikisht tendenca e veprave penale të falsifikimit të dokumenteve për vitin 2016 krahasuar me vitin 2015, paraqitet si vijon:



TË PANDEHURIT

Të dhënat socio-demografike të të pandehurve për këtë grup veprash penale, si gjinia, mosha, arsimi, gjendja shoqërore, vendbanimi e gjendja gjyqësore, paraqiten në mënyrë të detajuar në vijim:

Nga të pandehurit, 99 % janë të rritur dhe vetëm 1 % janë të mitur. Të dhënat lidhur me gjininë e të pandehurve tregojnë se 84 % e tyre janë meshkuj (ku 1 % të mitur) 16 % janë femra (ku 1 % janë të mitura).

Në vitin 2016 rezultojnë 32 shtetas të huaj të pandehur për këtë grup veprash penale dhe 1 person pa shtetësi.

Në lidhje me arsimin e të pandehurve, rezultojnë se 33,5 % e të pandehurve janë me arsim deri 9-vjeçar 44,6 % me arsim të mesëm dhe 21,9 % e të pandehurve me arsim të lartë.

Përsa i përket gjendjes shoqërore nga të dhënat statistikore vihet re se gjithsej të punësuar në sektorin shtetëror janë 11,6 % e të pandehurve, të punësuar në sektorin privat janë 30,3 % e të pandehurve dhe pjesa tjetër e të pandehurve rezultojnë të papunë.

Rezultojnë se 68,4 % e të pandehurve kanë vendbanimin në qytet ndërsa 31,6 % e të pandehurve në fshat. Pra, tendenca është e tillë që ka një prani më të madhe të këtij fenomeni në qytet.

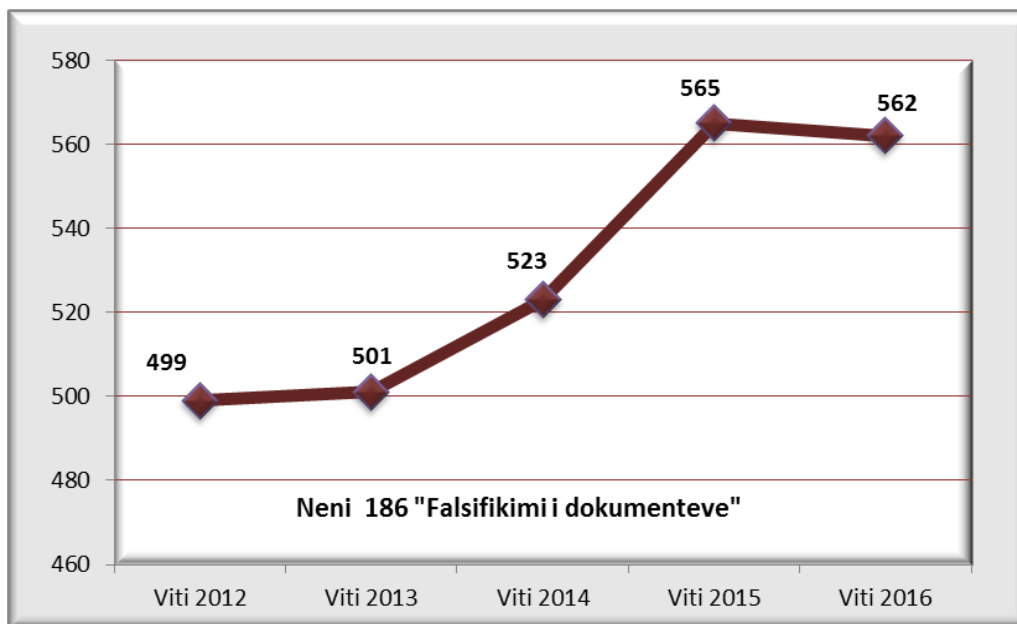
Në lidhje me gjendjen gjyqësore të të pandehurve, theksojmë se 97,4 % e tyre janë të padënuar më parë.

VEPRAT PENALE KARAKTERISTIKE TË GRUPIT

Falsifikimi i dokumentave

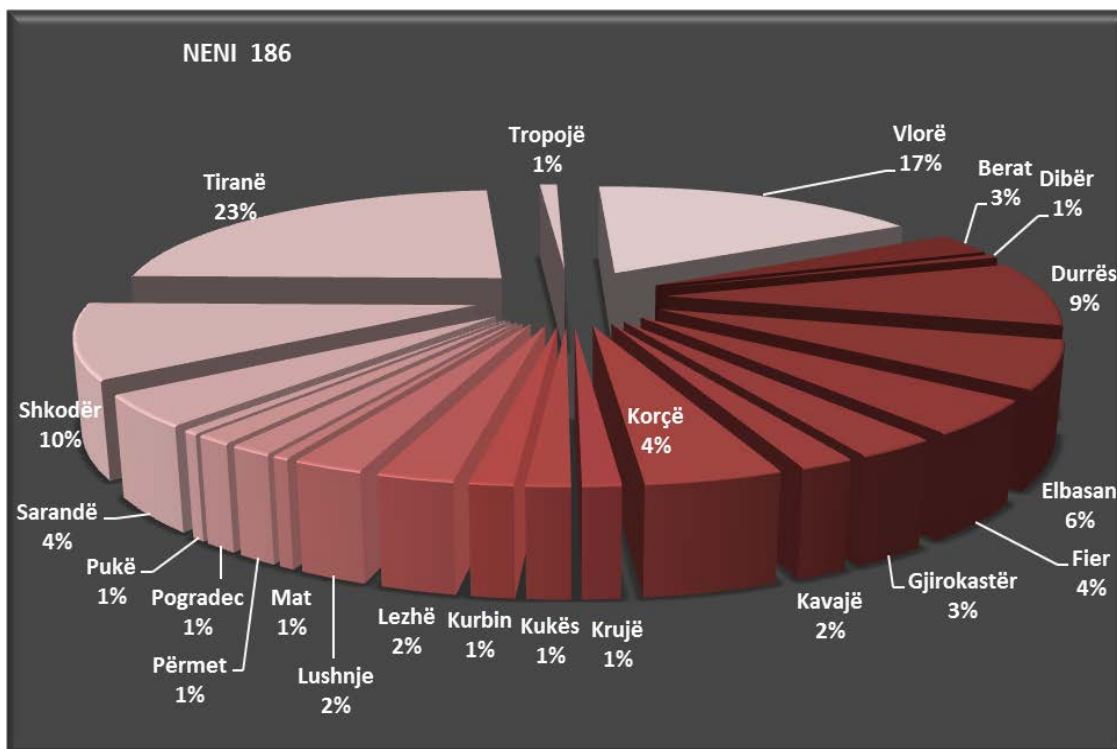
Pesha specifike që zë kjo vepër penale në grupin e veprave penale “Falsifikimi i dokumenteve” është 59,7 % për vitin 2016, ndërkohë që në vitin 2015 ka qenë 59 %.

Ecuria e kësaj vepre penale në pesë vite, 2012-2016 paraqitet në grafikun e mëposhtëm (procedimet penale të regjistruara pranë organit të prokurorisë):



Nga të dhënat statistikore vërehet ulje e lehtë e numrit të procedimeve të regjistruara për vitin 2016 në krahasim me vitin 2015, me 0,5 %.

Lidhur me shpërndarjen gjeografike të kësaj vepre në vitin 2016 grafiku në vijim paraqet të dhënat në përqindje sipas prokurorisë:

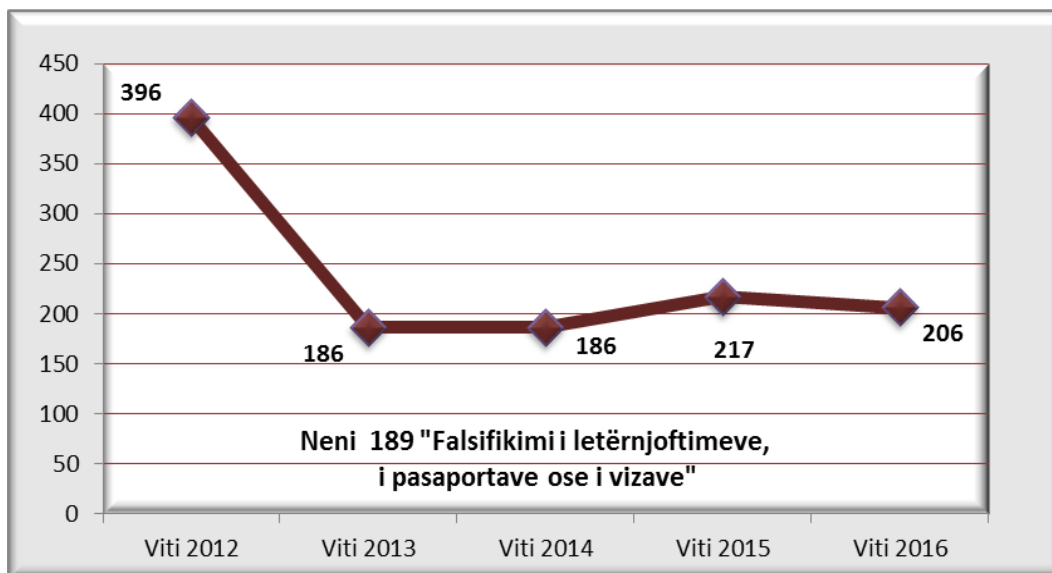


Siç vërehet edhe nga paraqitja grafike, numrin më të madh të procedimeve të regjistruara e ka prokuroria e shkallës së parë Tiranë, numër që përbën 23 % të numrit total të procedimeve në shkallë vendi. Prokuroria e shkallës së parë Vlorë ka regjistruar 17 % të numrit total të procedimeve në shkallë vendi, prokuroritë e shkallës së parë Shkodër e Durrës kanë regjistruar respektivisht 10 % dhe 9 % të numrit total të procedimeve në shkallë vendi, prokuroria e shkallës së parë Elbasan ka regjistruar 6 % të numrit total të procedimeve në shkallë vendi, prokuroritë e shkallës së parë Korçë, Fier e Sarandë kanë regjistruar respektivisht 4 % të numrit total të procedimeve në shkallë vendi, prokuroritë e shkallës së parë Berat, Gjirokastër e Lezhë kanë regjistruar 3 % të procedimeve, prokuroritë e shkallës së parë Lushnje e Kavajë kanë regjistruar respektivisht 2 % të procedimeve penale, prokuroritë e shkallës së parë Dibër, Krujë, Kukës, Kurbin, Mat, Pukë, Pogradec, Përmet e Tropojë kanë regjistruar një numër procedimesh më të ulët se 2 % e numrit total të procedimeve në shkallë vendi në vitin 2016, për veprën penale të parashikuar nga neni 186 i Kodit Penal “Falsifikimi i dokumenteve”.

Falsifikimi i letërnjoftimeve, i pasaportave ose i vizave

Pesha specifike që zë kjo veprë penale në grupin e veprave penale “Falsifikimi i Dokumenteve” për vitin 2016 është 21,9 %, ndërkohë që vitin 2015 është 23 %.

Ecuria e kësaj veprë penale në pesë vite, 2012-2016 paraqitet në grafikun e mëposhtëm (procedimet penale të regjistruara pranë organit të prokurorisë):

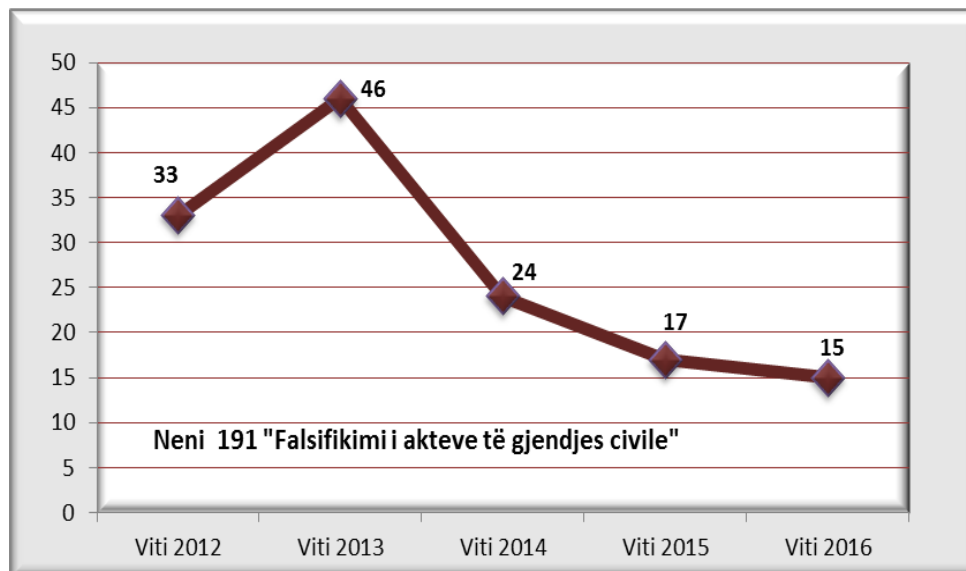


Nga të dhënat statistikore vërehet se në vitin 2016 procedimet e regjistruara për veprën penale të parashikuar nga neni 189 i Kodit Penal “Falsifikimi i letërnjoftimeve, i pasaportave ose i vizave”, kanë pësuar një ulje prej 5 % krahasuar me një vit më parë.

Falsifikimi i akteve të gjendjes civile

Pesha specifike që zë kjo veprë penale në grupin e veprave penale “Falsifikimi i akteve të gjendjes civile” është 1,6 % për vitin 2016, ndërkohë që për vitin 2015 rezulton 1,7 %.

Ecuria e kësaj veprë penale në pesë vite, 2012-2016 paraqitet në grafikun e mëposhtëm (procedimet penale të regjistruara pranë organit të prokurorisë):



Nga të dhënat statistikore, vërehet ulje e e procedimeve të regjistruara për veprën penale të parashikuar nga neni 191 i Kodit Penal “Falsifikimi i akteve të gjendjes civile”, në vitin 2016, prej 11,8 % në krahasim me vitin 2015.

ZHVILLIMI I PALEJUAR I LOJRAVE TË FATIT

Pesha specifike që ky grup veprash penale zë për vitin 2016 përkundrejt numrit total të procedimeve penale të regjistruara në shkallë vendi është 0,56 %, ndërsa për vitin 2015 është 1 %. Pra vihet re ulje e këtij treguesi për vitin 2016 në krahasim me vitin 2015.

Koeficienti i kriminalitetit për 100 000 banorë për këtë grup veprash në vitin 2016 është 6,12, ndërsa në vitin 2015 ka qenë 11,81.

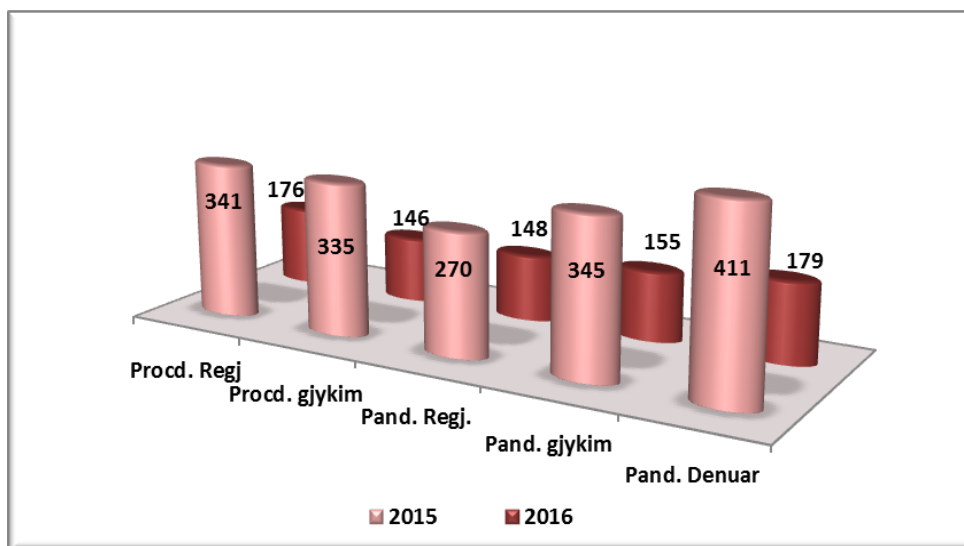
Tabela e mëposhtme paraqet të dhëna në lidhje me veprat penale të cilat parashikohen në Kreun e III, seksioni X i Kodit Penal “Zhvillimi i palejuar i lojrave të fatit”.

ZHVILLIMI I PALEJUAR I LOJËRAVE TË FATIT	2015					2016				
	Nr. Proc. Regj	Nr. proc. për gjykim	Nr.i pand. Regj	Nr. Pand per gjykim	Nr. Pand dënuar	Nr. Proc. Regj	Nr. proc. për gjykim	Nr.i pand. Regj	Nr. Pand per gjykim	Nr. Pand dënuar
Neni 197 Organizimi i llotarive të palejuara	330	331	263	340	402	162	146	145	153	179
Neni 197/a Paracaktimi i rezultatit në garat sportive	2	0	0	0	0	10	0	0	0	0
Neni 197/b Shtrembërimi i konkurences ne garat sportive	0	0	0	0	0	0	0	0	0	0
Neni 198 Vënia në dispozicion e lokaleve për lojra të palejuara	9	4	7	5	9	4	0	3	2	0
Totali	341	335	270	345	411	176	146	148	155	179

TENDENCA

Sikurse vihet re edhe nga tabela, nga të dhënat statistikore rezulton se në vitin 2016 ka një ulje të numrit të procedimeve të regjistruara për veprën penale zhvillimi i palejuar i lojrave të fatit, në krahasim me vitin 2015 me 48,4 %, ulje të numrit të procedimeve të dërguara për gjykim me 56 %, ulje të numrit të të pandehurve të regjistruar për këtë grup veprash penale me 45 % përkundrejt këtij totali në vitin 2015, ulje të numrit të të pandehurve të cilët i janë dërguar gjyqit me 55 % dhe ulje të numrit të të pandehurve të dënuar nga gjykata me 56,4 % përkundrejt vitit 2015.

Grafikisht tendenca e veprave penale të zhvillimit të palejuar të lojrave të fatit për vitin 2016 krahasuar me vitin 2015, paraqitet si vijon:



TË PANDEHURIT

Të dhënat socio-demografike të të pandehurve për këtë grup veprash penale, si gjinia, mosha, arsimi, gjendja shoqërore, vendbanimi e gjendja gjyqësore, paraqiten në mënyrë të detajuar në vijim:

Nga të pandehurit, 97,9 % kanë qenë të pandehur meshkuj të rritur (mbi 18 vjeç) dhe 2,1 % femra. Në lidhje me arsimin e të pandehurve rezulton se 31 % e të pandehurve janë me arsim deri 9-vjeçar, 60 % me arsim të mesëm dhe 9 % të pandehur me arsim të lartë.

Sa i përket gjendjes shoqërore, të punësuar në sektorin privat rezultojnë 73 % e të pandehurve ndërsa 26 % rezultojnë të papunë.

Nga treguesit vërehet se 64 % e të pandehurve kanë vendbanimin në qytet ndërsa 36 % prej tyre në fshat.

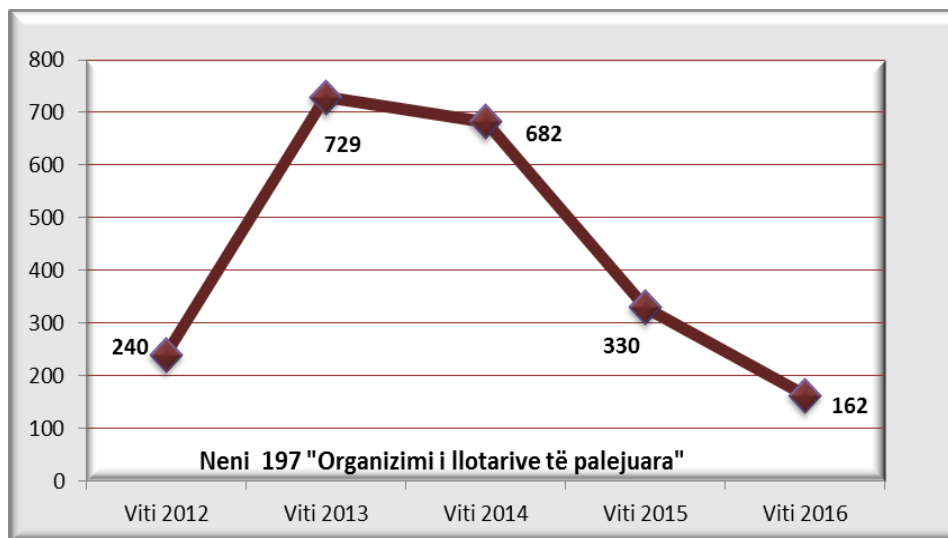
Në lidhje me gjendjen gjyqësore të të pandehurve, theksojmë se pjesa më e madhe e të pandehurve janë të padënuar më pare, vetëm 1,6 % janë përsëritës për të njëjtën vepër penale dhe 1 % e tyre rezultojnë të dënuar për vepra të tjera.

VEPRAT PENALE KARAKTERISTIKE TË GRUPIT

Organizimi i llotarive të palejuara

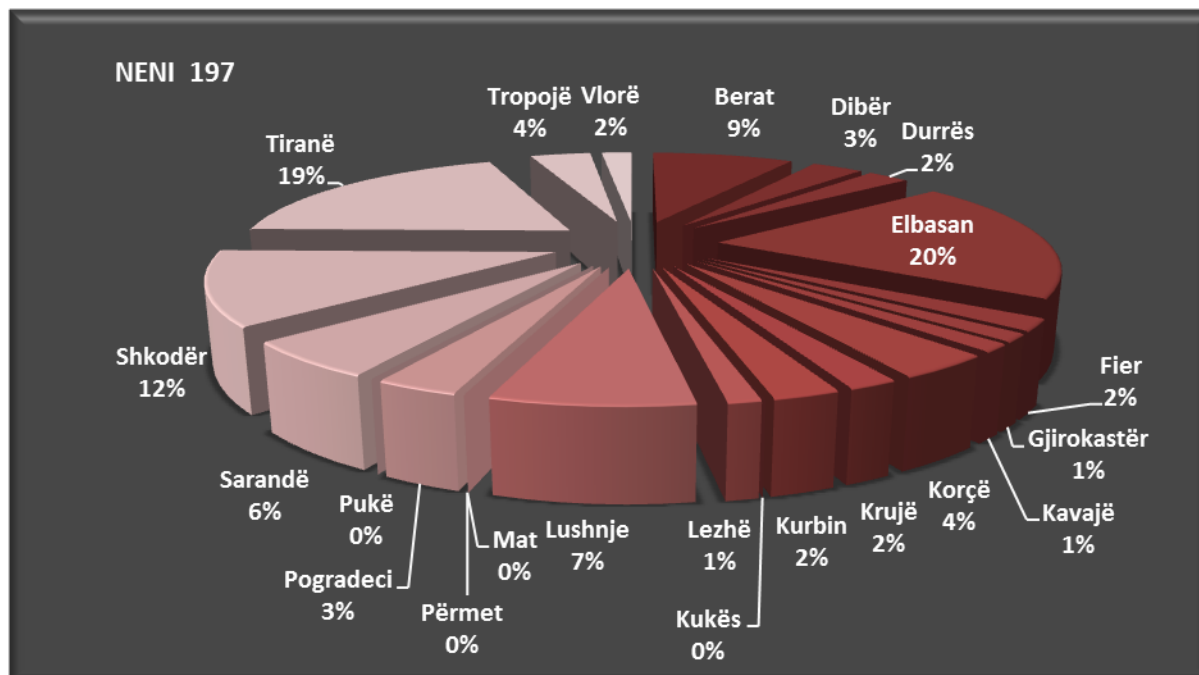
Pesha specifike që zë kjo vepër penale në grupin e veprave penale “Zhvillimi i palejuar i lojrave të fatit” është 92 % për vitin 2016, ndërkohë që në vitin 2015 ka qenë 97 %.

Ecuria e kësaj vepre penale në pesë vite, 2012-2016 paraqitet në grafikun e mëposhtëm (procedimet penale të regjistruara pranë organit të prokurorisë):



Nga të dhënat statistikore vihet re tendenca në ulje e procedimeve të regjistruara për veprën penale të parashikuar nga neni 197 i Kodit Penal “Organizimi i llotarive të palejuara”, në vitin 2016, me 50,9 % në krahasim me vitin 2015.

Grafiku i mëposhtëm paraqet të dhëna në përqindje në lidhje me shpërndarjen gjeografike të procedimeve penale të regjistruara në vitin 2016, për veprën penale të parashikuar nga neni 197 i Kodit Penal “Organizimi i llotarive të palejuara”:



Siç vërehet edhe nga paraqitja grafike, numrin më të madh të procedimeve të regjistruara për këtë vepër penale e kanë prokuroritë e shkallës së parë Elbasan e Tiranë që përbëjnë përkatësisht 20 % dhe 19 % të numrit total të procedimeve në shkallë vendi. Prokuroria e shkallës së parë Shkodër ka regjistruar 12 % të numrit total të procedimeve në shkallë vendi, prokuroria e shkallës së parë Berat ka regjistruar 9 % të numrit total të procedimeve në shkallë vendi, prokuroria e shkallës së parë Lushnje ka regjistruar 7 % të numrit total të procedimeve në shkallë vendi, prokuroria e shkallës së parë Sarandë ka regjistruar 6 % të numrit total të procedimeve në shkallë vendi. Prokuroritë e shkallës së parë Korçë e Tropojë kanë regjistruar nga 4 % të numrit total të procedimeve, ndërsa prokuroritë Dibër, Durrës, Fier, Gjirokastrë, Kavajë, Krujë, Kurbin, Lezhë, Pogradec e Vlorë kanë regjistruar një numër procedimesh më të ulët se 4 % e numrit total të procedimeve në shkallë vendi, ndërkohë që prokuroritë e shkallës së parë Kukës, Mat, Përmet e Pukë nuk kanë regjistruar asnjë procedim penal në vitin 2016, për veprën penale të parashikuar nga neni 197 i Kodit Penal “Organizimi i llotarive të palejuara”.

VEPRA PENALE QË CËNOJNË REGJIMIN JURIDIK TË TOKËS

Pesha specifike që ky grup veprash penale zë për vitin 2016 përkundrajt numrit total të procedimeve penale të regjistruara në shkallë vendi është 3,2 %, ndërsa për vitin 2015 ky tregues ka qenë 3,8 %. Pra vihet re ulje e këtij treguesi për vitin 2016 në krahasim me vitin 2015.

Koeficienti i kriminalitetit për 100 000 banorë për këtë grup veprash në vitin 2016 është 34,5, ndërsa në vitin 2015 ka qenë 43,1.

Tabela e mëposhtme paraqet të dhëna në lidhje me veprat penale të cilat parashikohen në Seksionin XI, të Kreut të II të Kodit Penal “Vepra Penale që çënojnë regjimin juridik të tokës”.

REGJIMI JURIDIK I TOKËS	2015					2016				
	Nr. Proc. Regj	Nr. Proc. për gjykim	Nr.i Pand Regj.	Nr. Pand. Për gjykim	Nr. Pand dënuar	Nr. Proc. Regj	Nr. Proc. për gjykim	Nr.i pand Regj	Nr. Pand per gjykim	Nr. Pand dënuar
Neni 199 Shpërdorimi i tokës	31	14	23	14	10	10	2	3	2	4
Neni 199/a Ndertimi i paligjshëm	1092	954	793	960	766	893	635	809	647	611
Neni 199/b Dhënia e ndihmës për ndërtim të paligjshëm ¹⁵	7	1	48	12	5	6	2	25	13	14
Neni 200 Pushtimi i tokës	114	55	69	80	26	83	30	44	35	37

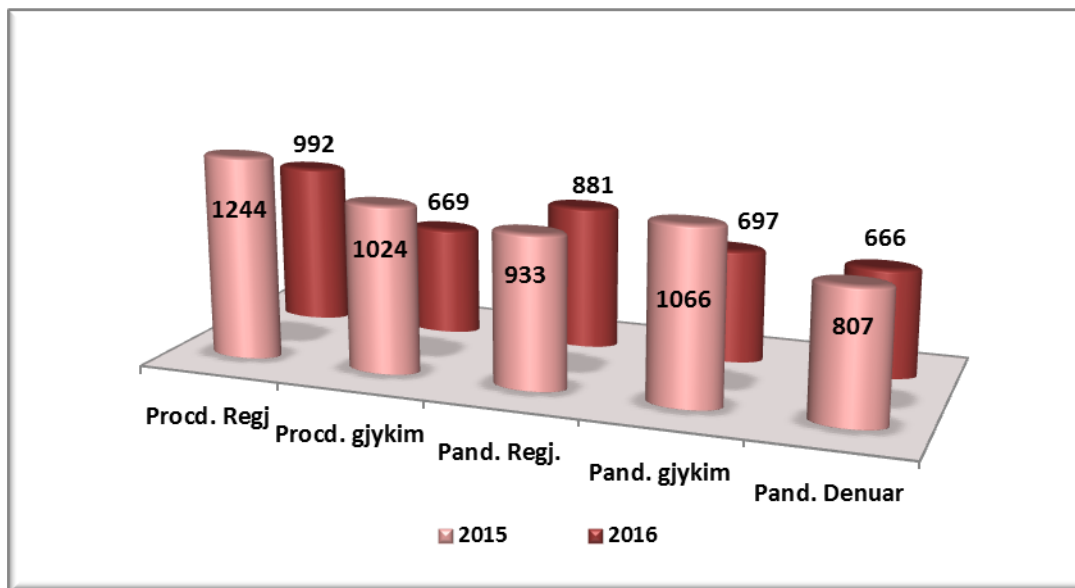
¹⁵ Shtuar me ligjin 176/2014

Totali	1244	1024	933	1066	807	992	669	881	697	666
---------------	-------------	-------------	------------	-------------	------------	------------	------------	------------	------------	------------

TENDENCA

Sikurse vihet re edhe nga tabela, nga të dhënat statistikore rezulton se në vitin 2016 ka një ulje prej 20,3 % të numrit të procedimeve të regjistruara për vepra penale që çenojnë regjimin juridik të tokës në krahasim me vitin 2015 dhe ulje prej 34,7 % të procedimeve të dërguara për gjykim. Në lidhje me të pandehurit, për këtë grup veprash penale, vihet re ulje prej 5,6 % e numrit të të pandehurve të regjistruar përkundrejt këtij totali në vitin 2015, ulje e numrit të të pandehurve të cilët i janë dërguar gjyqit prej 34,6 % dhe ulje e numrit të të pandehurve të dënuar nga gjykata me 17,5 % krahasuar me vitin 2015.

Grafikisht tendenca e veprave penale kundër regjimit juridik të tokës për vitin 2016 krahasuar me vitin 2015, paraqitet si vijon:



TË PANDEHURIT

Të dhënat socio-demografike të të pandehurve për këtë grup veprash penale, si gjinia, mosha, arsimi, gjendja shoqërore, vendbanimi e gjendja gjyqësore, paraqiten në mënyrë të detajuar në vijim:

Nga numri i përgjithshëm i të pandehurve, rezultojnë të pandehur të rritur (mbi 18 vjeç) 3,9 % femra dhe 96,1 % meshkuj.

Në lidhje me arsimin e të pandehurve rezulton se 37 % janë me arsim të mesëm, 3 % të pandehur me arsim të lartë dhe pjesa tjetër prej 60 % me arsim 9 vjeçar.

Në sektorin privat rezultojnë të punësuar 34,8 40 % e të pandehurve, në sektorin shtetëror 1,8 % dhe pjesa tjetër e të pandehurve prej 63,4 janë të papunë. Pra, ndër faktorët kriminogjenë që

ndikojnë në ecurinë e kësaj vepre penale janë edhe arsimi i personave të marrë si të pandehur si dhe niveli i papunësisë.

Rezulton se 42 % e të pandehurve kanë vendbanimin në qytet ndërsa 58 % prej tyre në fshat.

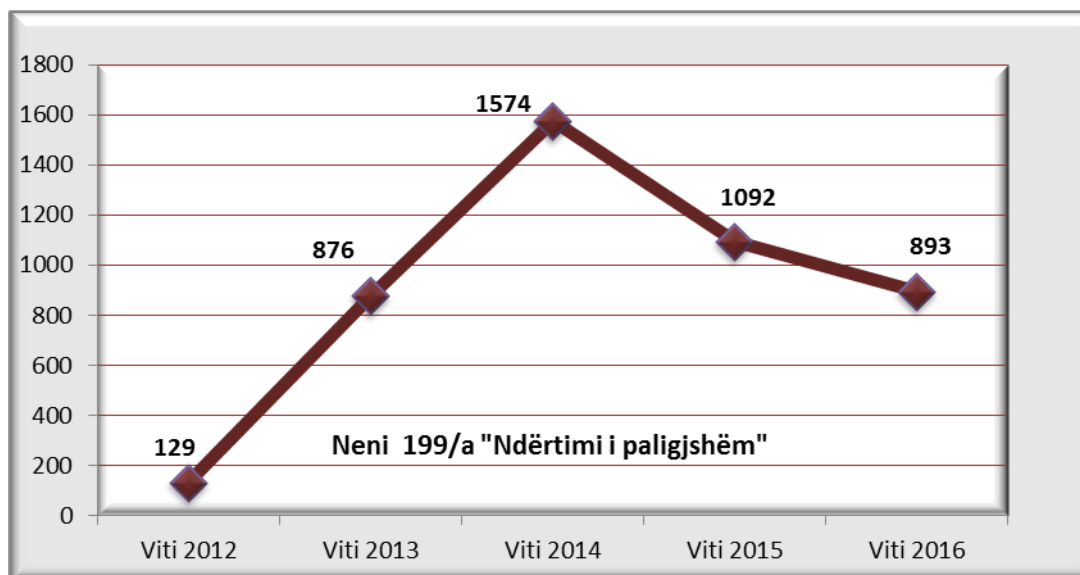
Në lidhje me gjendjen gjyqësore të të pandehurve, theksojmë se pjesa më e madhe e tyre janë të padënuar më parë dhe 1,2 % e të pandehurve janë të dënuar më parë për vepra penale të ndryshme.

VEPRAT PENALE KARAKTERISTIKE TË GRUPIT

Ndërtimi i paligjshëm

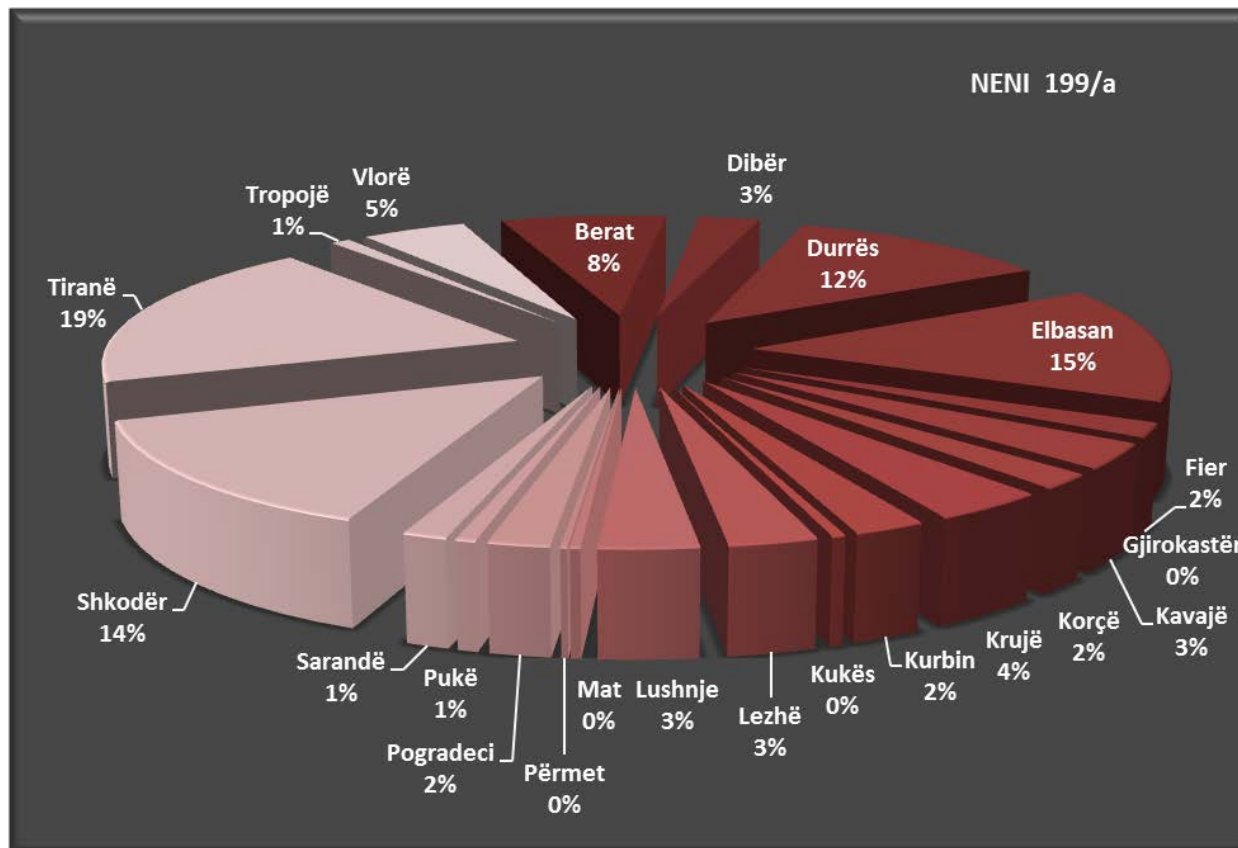
Pesha specifike që zë kjo vepër penale në grupin e veprave penale që çënojnë regjimin juridik të tokës është 90 % për vitin 2016, ndërkohë që në vitin 2015 ka qenë 88 %.

Ecuria e kësaj vepre penale në pesë vite, 2012-2016 paraqitet në grafikun e mëposhtëm (procedimet penale të regjistruara pranë organit të prokurorisë):



Nga paraqitja grafike vihet re tendenca në ulje e procedimeve të regjistruara për veprën penale të parashikuar nga neni 199/a i Kodit Penal “Ndërtimi i paligjshëm” në vitin 2016 prej 18,2 % në krahasim me vitin 2015, ndërsa numri i të pandehurve të regjistruar është rritur me 2,4 %. Numri i procedimeve të dërguara për gjykim është ulur 35 % dhe numri i të pandehurve të dërguar për gjykim është ulur me 20 %.

Lidhur me shpërndarjen gjeografike të kësaj vepre në vitin 2016 grafiku në vijim paraqet të dhënat në përqindje sipas prokurorive:



Siç vërehet edhe nga paraqitja grafike, numrin më të madh procedimeve të regjistruara për këtë veprën penale e ka prokuroria e shkallës së parë Tiranë, që përbën 19 % të numrit total të procedimeve në shkallë vendi dhe prokuroria e shkallës së parë Elbasan që ka regjistruar 15 % të numrit total të procedimeve në shkallë vendi. Prokuroria e shkallës së parë Shkodër ka regjistruar 14 % të numrit total të procedimeve në shkallë vendi, prokuroria e shkallës së parë Durrës ka regjistruar 12 % të numrit total të procedimeve në shkallë vendi, prokuroria e shkallës së parë Berat ka regjistruar 8 % të numrit total të procedimeve në shkallë vendi, prokuroria e shkallës së parë Vlorë ka regjistruar 5 % të numrit total të procedimeve në shkallë vendi, prokuroria e shkallës së parë Krujë ka regjistruar 4 % të numrit total të procedimeve në shkallë vendi, prokuroritë e shkallës së parë Dibër, Lushnje, Lezhë e Kavajë kanë regjistruar respektivisht 3 % të numrit total të procedimeve, prokuroritë e shkallës së parë Korçë, Kurbin, Fier e Pogradec kanë regjistruar 2 % të numrit total të procedimeve në shkallë vendi, ndërsa prokuroritë e tjera kanë regjistruar një numër procedimesh më të ulët se 1,5 % e numrit total të procedimeve në shkallë vendi gjatë vitit 2016, për veprën penale të parashikuar nga neni 199/a i Kodit Penal “Ndërtimi i paligjshëm”.

VEPRA PENALE KUNDËR MJEDISIT

Pesha specifike që ky grup veprash penale zë për vitin 2016 përkundrejt numrit total të procedimeve penale të regjistruara në shkallë vendi është 0,6 %, ndërkohë që për vitin 2015 është 0,7 %. Pra vihet re ulje e peshës specifike të këtij grupi veprash penale për vitin 2016.

Koefiçenti i kriminalitetit për 100 000 banorë për këtë grup veprash në vitin 2016 është 6,6, ndërsa në vitin 2015 ka qenë 8,1.

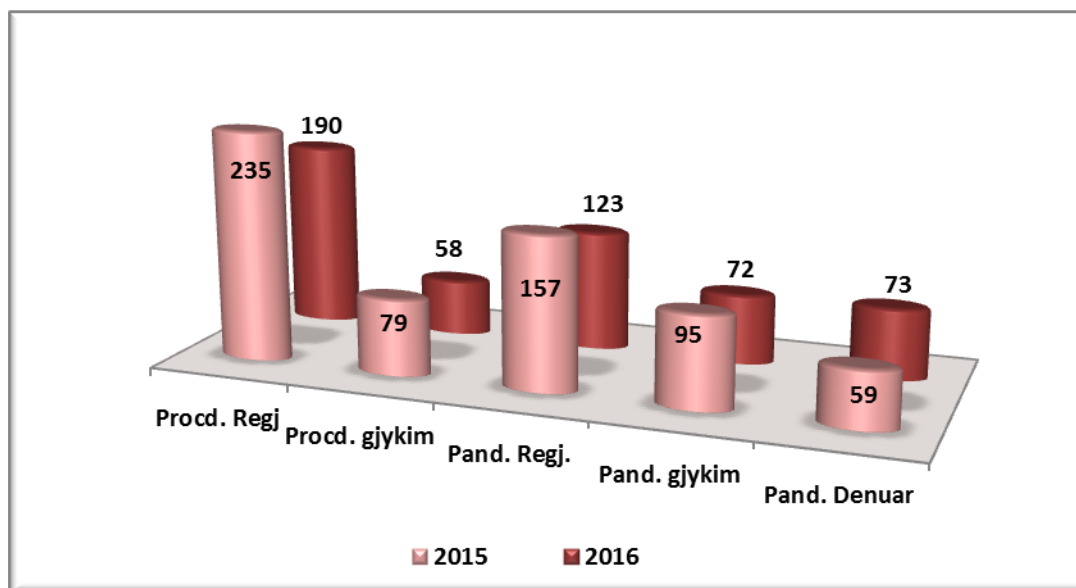
Tabela e mëposhtme paraqet të dhëna në lidhje me veprat penale të cilat parashikohen në Kreun IV “Vepra penale kundër mjedisit”.

VEPRA PENALE KUNDËR MJEDISIT	2015					2016				
	Nr. Proc. Regj	Nr. Proc. për gjykim	Nr.i Pand. Regj.	Nr. Pand. Për gjykim	Nr. Pand dënuar	Nr. Proc. Regj	Nr. proc. për gjykim	Nr.i pand. Regj	Nr. Pand per gjykim	Nr. Pand dënuar
Neni 201 Ndotja e ajrit	26	16	25	18	7	11	10	12	11	19
Neni 202 Transportimi i mbeturinave toksike	0	0	0	0	0	0	0	0	0	0
Neni 203 Ndotja e ujërave	7	1	1	1	0	6	0	0	0	1
Neni 204 Peshkim i ndaluar	13	11	21	21	16	24	10	23	14	11
Neni 205 Prerja e paligjshme e pyjeve	146	44	101	48	32	118	36	77	45	36
Neni 206 Prerja e drurëve dekorativ dhe frutorë	14	7	9	7	4	13	1	7	1	5
Neni 206/a Shkatërrimi me zjarr i pyjeve	27	0	0	0	0	16	1	4	1	1
Neni 206/b Shkatërrimi nga pakujd. me zjarr i pyjeve	2	0	0	0	0	2	0	0	0	0
Neni 207 Shkelja e karantinës së bimëve dhe kafshëve	0	0	0	0	0	0	0	0	0	0
Totali	235	79	157	95	59	190	58	123	72	73

TENDENCA

Sikurse vihet re edhe nga tabela, nga të dhënat statistikore rezulton se në vitin 2016 ka një ulje prej 19 % të numrit të procedimeve të regjistruara për vepra penale kundër mjedisit në krahasim me vitin 2015 dhe ulje prej 26,6 % të procedimeve të dërguara për gjykim në krahasim me vitin 2015. Në lidhje me të pandehurit, për këtë grup veprash penale, vihet re një ulje e numrit të të pandehurve të regjistruar përkundrejt këtij totali në vitin 2015 prej 21,7 %, ulje e numrit të të pandehurve të cilët i janë dërguar gjyqit prej 24 % dhe kemi rritje të numrit të të pandehurve të dënuar nga gjykata me 23,7 % përkundrejt vitit 2015.

Grafikisht tendenca e veprave penale kundër mjedisit për vitin 2016 krahasuar me vitin 2015, paraqitet si vijon:



TË PANDEHURIT

Të dhënat socio-demografike të të pandehurve për këtë grup veprash penale, si gjinia, moshja, arsimi, gjendja shoqërore, vendbanimi e gjendja gjyqësore, paraqiten në mënyrë të detajuar në vijim:

Të gjithë të pandehurit, janë meshkuj të rritur (mbi 18 vjeç).

Në lidhje me arsimin e të pandehurve rezulton se 52,4 % e të pandehurve janë me arsim deri 9-vjeçar, 46,4 % me arsim të mesëm dhe më pak se 1,2 % të pandehur me arsim të lartë.

Të punësuar në sektorin privat rezultojnë 49 % e të pandehurve dhe të papunë rezultojnë të jenë 51 %.

35,7 % e të pandehurve kanë vendbanimin në qytet ndërsa 64,3 % prej tyre në fshat. Pra, tendenca është e tillë që ka një prani më të madhe të këtij fenomeni në fshat.

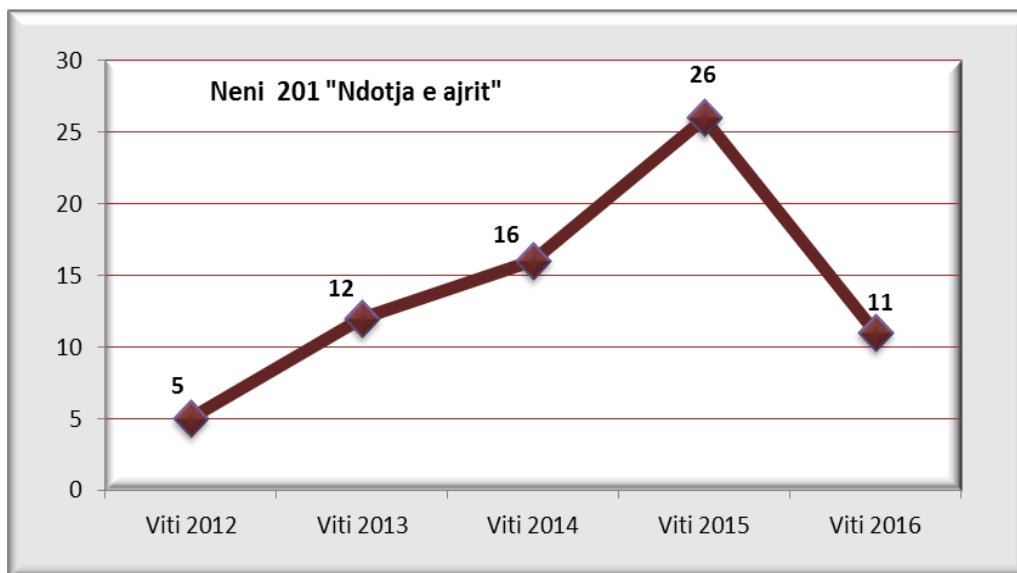
Në lidhje me gjendjen gjyqësore të të pandehurve, theksojmë se pjesa më e madhe e tyre, 96,4 % janë të padënuar më parë, 2,4 % prej tyre janë përsëritës për të njëjtën vepër dhe 1,2 % janë përsëritës për vepra penale të ndryshme.

VEPRAT PENALE KARAKTERISTIKE TË GRUPIT

Ndotja e ajrit

Pesha specifike që zë kjo vepër penale në grupin e veprave penale “Kundër mjedisit” është 5,8 % për vitin 2016, ndërkohë që për vitin 2015 ka qenë 11 %.

Ecuria e kësaj vepre penale në pesë vite, 2012-2016 paraqitet në grafikun e mëposhtëm (procedimet penale të regjistruara pranë organit të prokurorisë):

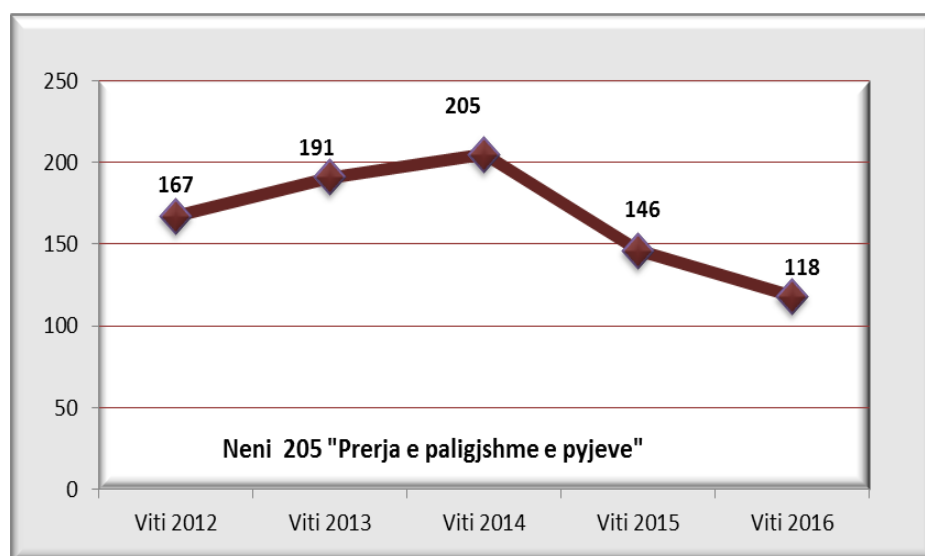


Nga të dhënat statistikore vërehet tendenca në ulje e procedimeve të regjistruara për veprën penale të parashikuar nga neni 201 i Kodit Penal “Ndotja e ajrit” në vitin 2016, prej 57,7 % në krahasim me vitin 2015.

Prerja e paligjshme e pyjeve

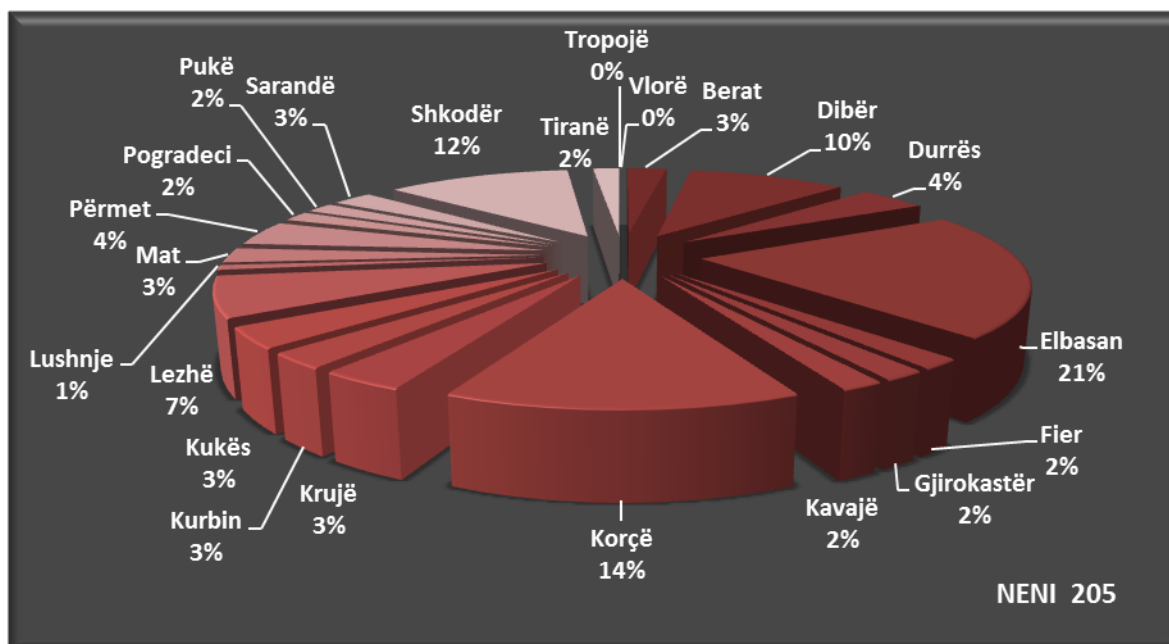
Pesha specifike që zë kjo vepër penale në grupin e veprave penale “Kundër mjedisit” për vitin 2016, është po aq sa në vitin 2015, 62 %.

Ecuria e kësaj vepre penale në pesë vite, 2012-2016 paraqitet në grafikun e mëposhtëm (procedimet penale të regjistruara pranë organit të prokurorisë):



Nga të dhënat statistikore vërehet tendenca në ulje e procedimeve të regjistruara për veprën penale të parashikuar nga neni 205 i Kodit Penal “Prerja e paligjshme e pyjeve”, në vitin 2016 prej 19 % në krahasim me vitin 2015.

Grafiku i mëposhtëm paraqet të dhëna në lidhje me shpërndarjen gjeografike të procedimeve penale të regjistruara për këtë vepër penale në vitin 2016:

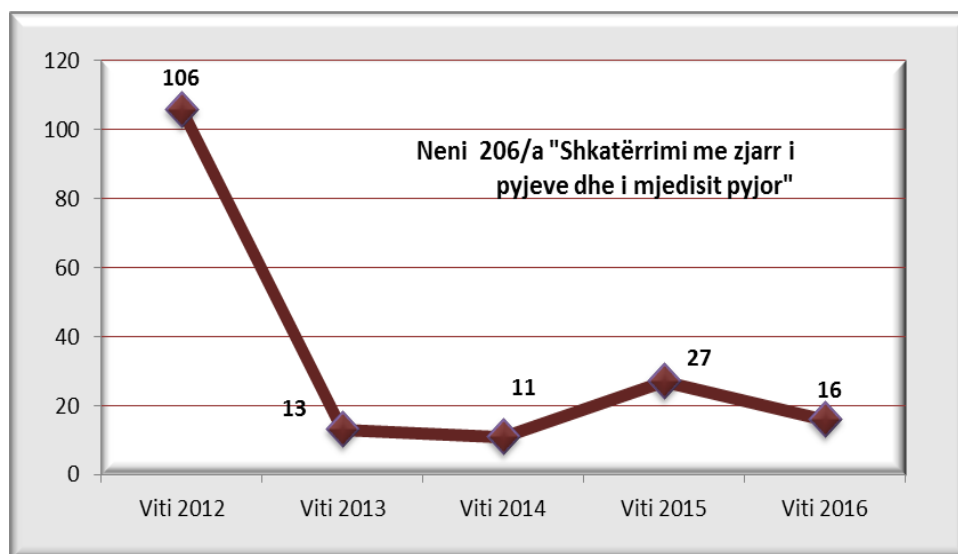


Siç vërehet edhe nga paraqitja grafike, prokuroria e shkallës së parë Elbasan ka regjistruar numrin më të madh të procedimeve penale për këtë vepër, 25 të tilla ose 21 % të totalit të procedimeve të regjistruara në shkallë vendi, prokuroria e shkallës së parë Korçë ka regjistruar 16 procedime penale ose 14 % të numrit total të procedimeve në shkallë vendi për këtë vepër. Prokuroria e shkallës së parë Shkodër ka regjistruar 12 % të numrit total të procedimeve në shkallë vendi, prokuroria e shkallës së parë Dibër ka regjistruar 10 % të numrit total të procedimeve në shkallë vendi dhe prokuroria e shkallës së parë Lezhë ka regjistruar 7 % të numrit total të procedimeve në shkallë vendi. Prokuroritë e shkallës së parë Përmet e Durrës kanë regjistruar respektivisht 4 % të procedimeve në shkallë vendi. Prokuroritë e shkallës së parë Krujë, Kukës, Berat, Kurbin, Mat, Sarandë, Fier, Gjirokastër, Kavajë, Lushnje, Pogradec, Pukë e Tiranë kanë regjistruar një numër procedimesh më të ulët se 3 % e numrit total të procedimeve ndërkohë që prokuroritë e shkallës së parë Tropojë e Vlorë nuk kanë regjistruar asnjë procedim për vitin 2016 për veprën penale të parashikuar nga neni 205 i Kodit Penal “Prerja e paligjshme e pyjeve”.

Shkatërrimi me zjarr i pyjeve dhe i mjedisit pyjor

Pesha specifike që zë kjo vepër penale në grupin e veprave penale “Kundër mjedisit” është 8,4 % për vitin 2016, ndërkohë që për vitin 2015 ka qenë 11 %.

Ecuria e kësaj vepre penale në pesë vite, 2012-2016 paraqitet në grafikun e mëposhtëm (procedimet penale të regjistruara pranë organit të prokurorisë):



Nga të dhënat statistikore të vitit 2016 vërehet tendenca në ulje e procedimeve të regjistruara për veprën penale të parashikuar nga neni 206/a i Kodit Penal “Shkatërrimi me zjarr i pyjeve dhe i mjedisit pyjor” me 40,7 % në krahasim me vitin 2015.

KRIME KUNDËR PAVARËSISË E RENDIT KUSHTETUES

dhe

KRIME QË CËNOJNË MARRËDHËNIET ME SHTETET E TJERA

Pesha specifike që zënë krimet kundër rendit kushtetues dhe krimet që çënojnë marrëdhëniet me shtetet e tjera në numrin e përgjithshëm të procedimeve të regjistruara në prokurori për vitin 2016, është 0,003 % ndërsa në vitin 2015 ka qenë 0,009 %.

Tabela e mëposhtme paraqet të dhënat e detajuara në lidhje me këto vepra:

KREU V- VI	2015					2016				
	Nr. Proc. Regj	Nr. Proc. për gjykim	Nr.i Pand. Regj.	Nr. Pand. Për gjykim	Nr. Pand dënuar	Nr. Proc. Regj	Nr. proc. për gjykim	Nr.i pand. Regj	Nr. Pand per gjykim	Nr. Pand dënuar
Vepra Penale kundër Pavarësisë e Rendit Kushtetues	2	1	1	1	1	1	1	0	1	1
Vepra Penale që çënojnë Marrëdhëniet me Shtetet e tjera	1	1	1	1	0	0	0	0	0	1
Totali	3	2	2	2	1	1	1	0	1	2

VEPRA ME QËLLIME TERRORISTE

Pesha specifike që zënë veprat me qëllime terroriste në numrin e përgjithshëm të procedimeve të regjistruara në prokurori për vitin 2016 është 0,019 %, ndërsa në vitin 2015 ky tregues ka qenë 0,037 %.

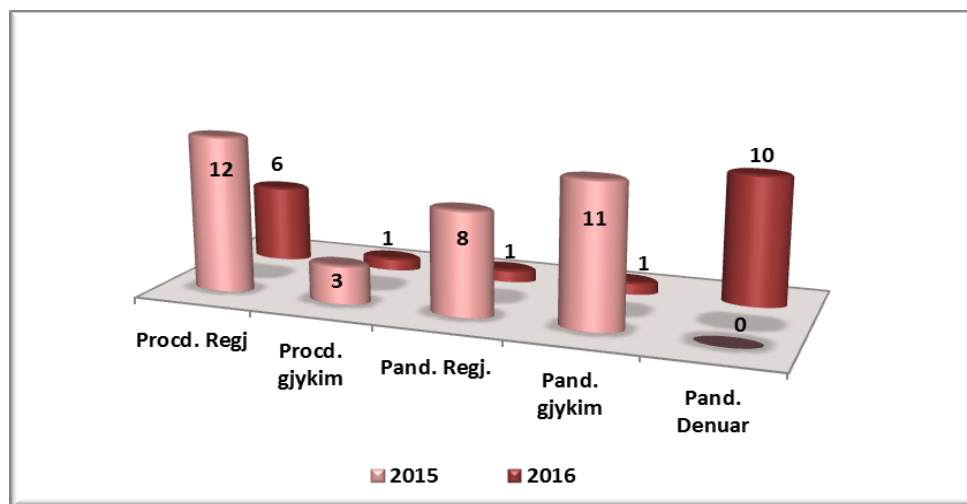
VEPRA PENALE ME QËLLIME TERRORISTE	2015					2016				
	Nr. Proc. Regj	Nr. Proc. për gjykim	Nr.i Pand. Regj.	Nr. Pand. për gjykim	Nr. Pand dënuar	Nr. Proc. Regj	Nr. Proc. për gjykim	Nr.i pand. Regj	Nr. Pand per gjykim	Nr. Pand dënuar
Neni 230 Vepra me qëllime terroriste	6	0	0	0	0	1	1	1	1	0
Neni 230/a Financimi i terrorizmit	0	0	0	0	0	0	0	0	0	1
Neni 230/b Fshehja e fondeve dhe e pasurive të tjera, që financojnë terrorizmin	0	0	0	0	0	0	0	0	0	0
Neni 230/c Dhënia e informacioneve nga persona që ushtrojnë funksione publike ose në ushtrim të detyrës a profesionit	0	0	0	0	0	0	0	0	0	0
Neni 230/ç Kryerja e shërbimeve dhe veprimeve me persona të shpallur	0	0	0	0	0	0	0	0	0	0
Neni 231 Rekrutimi i personave për kryerjen e veprave me qëllime terroriste ose të financimit të terrorizmit	1	1	1	1	0	0	0	0	0	9
Neni 232 Stërvitja për kryerjen e veprave me qëllime terroriste	0	0	0	0	0	0	0	0	0	0
Neni 232/a Nxitja, thirrja publike dhe propaganda për kryerjen e veprave me qëllime terroriste	5	2	7	10	0	3	0	0	0	0
Neni 232/b Kanosja për kryerjen e veprave me qëllime terroriste	0	0	0	0	0	1	0	0	0	0
Neni 233 Krijimi i turmave të armatosura	0	0	0	0	0	0	0	0	0	0
Neni 234 Prodhimi i armëve luftarake	0	0	0	0	0	1	0	0	0	0
Neni 234/a Organizata terroriste	0	0	0	0	0	0	0	0	0	0
Neni 234/b Banda e armatosur	0	0	0	0	0	0	0	0	0	0
Totali	12	3	8	11	0	6	1	1	1	10

TENDENCA

Nga të dhënat statistikore rezulton se totali i procedimeve të regjistruara për vepra penale me qëllime terroriste në vitin 2016 është 6 ndërsa në vitin 2015 janë regjistruar 12 procedime penale.

Numri i procedimeve të dërguara për gjykim në vitin 2016 është 1 dhe numri i të pandehurve të dërguar për gjykim është 1. Ndërkohë janë dënuar nga gjykata 10 të pandehur për vepra penale me qëllime terroriste.

Grafikisht tendenca e veprave penale kundër autoritetit të shtetit për vitin 2016 krahasuar me vitin 2015, paraqitet si vijon:



Prokuroria në vitin 2016 ka regjistruar 1 procedim penal për nenin 230 të Kodit Penal “Vepra me qëllime terroriste”, 3 procedime penale për veprën penale të parashikuar nga neni 232/a i Kodit Penal “Nxitja, thirrja publike dhe propaganda për kryerjen e veprave me qëllime terroriste”, 1 procedim penal për veprën penale të parashikuar nga neni 232/b i Kodit Penal “Kanosja për kryerjen e veprave me qëllime terroriste” dhe 1 procedim penal për veprën penale të parashikuar nga neni 234 i Kodit Penal “Prodhimi i armëve luftarake”.

VEPRA PENALE TË KRYERA NGA BANDA E ARMATOSUR DHE ORGANIZATA KRIMINALE

Pesha specifike që zënë veprat penale të kryera nga banda e armatosur dhe organizata kriminale, në numrin e përgjithshëm të procedimeve të regjistruara në prokurori në vitin 2016 është 0,057 %, ndërsa në vitin 2015 ka qenë 0,046 %.

Tabela e mëposhtme paraqet të dhënat e detajuara në lidhje me këto vepra:

KRIMI I ORGANIZUAR	2015					2016				
	Nr. Proc. Regj	Nr. Proc. për gjykim	Nr.i Pand. Regj.	Nr. Pand. për gjykim	Nr. Pand dënuar	Nr. Proc. Regj	Nr. Proc. për gjykim	Nr.i Pand. Regj	Nr. Pand për gjykim	Nr. Pand. dënuar

Neni 333 Organizata kriminale	0	0	0	0	0	1	0	1	0	0
Neni 333/a Grupi i strukturuar kriminal	14	7	40	47	6	17	7	51	39	24
Neni 334 Kryerja e veprave penale nga organizata kriminale dhe grupi i strukturuar kriminal	1	0	1	0	0	0	0	0	0	0
Totali	15	7	41	47	6	18	7	52	39	24

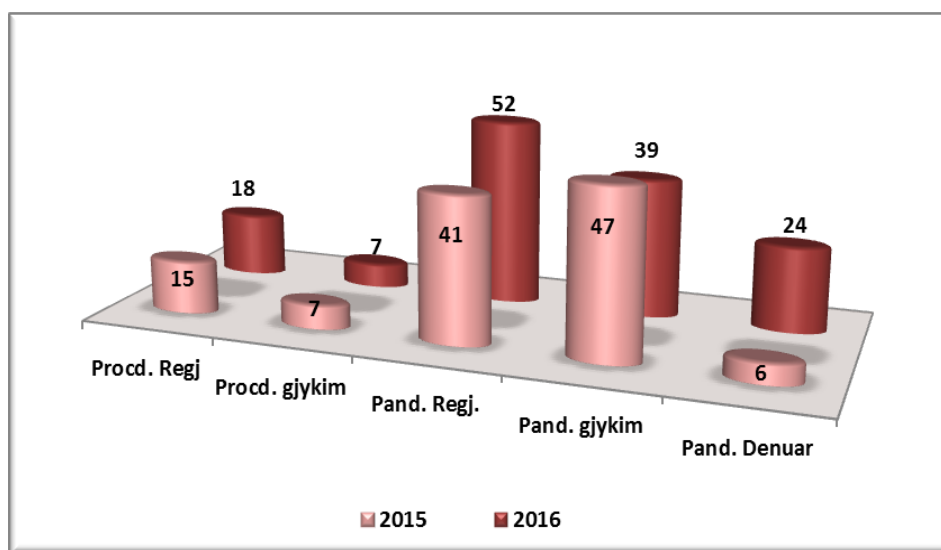
TENDENCA

Nga të dhënat statistikore rezulton se, në vitin 2016 janë regjistruar 18 procedime penale me 52 të pandehur për vepra penale të kryera nga banda e armatosur dhe organizata kriminale, 17 nga këto procedime për nenin 333/a, “Grupi i strukturuar kriminal”, ndërsa në vitin 2015 rezultojnë 14 procedime të regjistruara për këtë vepër penale.

Ndërkaq në vitin 2016, 7 procedime penale me 39 të pandehur janë dërguar për gjykim dhe janë dënuar 24 të pandehur.

Po kështu në Prokurorinë pranë Gjykatës së Shkallës së Parë për Krime të Rënda gjatë vitit 2016, kanë ardhur për kompetencë nga prokuroritë e rretheve 27 procedime penale për nenin 333/a të Kodit Penal “Grupi i strukturuar kriminal”, anëtarët e të cilit akuzohen për vepra penale të shitjes dhe prodhimit të narkotikëve, trafikimit të narkotikëve, ndihmë për kalim të paligjshëm të kufirit, vrasje etj.

Grafikisht tendenca e veprave penale të krimit të organizuar për vitin 2016 krahasuar me vitin 2015, paraqitet si vijon:



TË PANDEHURIT

Të dhënat socio-demografike të të pandehurve për këtë grup veprash penale, si gjinia, mosha, arsimi, gjendja shoqërore, vendbanimi e gjendja gjyqësore, paraqiten në mënyrë të detajuar në vijim:

Të gjithë të pandehurit janë meshkuj, të rritur.

Në lidhje me arsimin e të pandehurve rezulton se 64,6 % e të pandehurve janë me arsim të mesëm dhe 35,4 % me arsim 9-vjeçar.

Përsa i përket gjendjes shoqërore nga të dhënat statistikore vihet re se nga sektori privat janë 75,6 % e të pandehurve ndërsa 24,4 % e rezultojnë të papunë.

Lidhur me vendbanimin rezulton se 76 % e të pandehurve kanë vendbanimin në qytet ndërsa 24 % prej tyre në fshat.

Pra, tendenca është e tillë që ka një prani më të madhe të këtij fenomeni në qytet.

Në lidhje me gjendjen gjyqësore të të pandehurve, theksojmë se janë të padënuar më parë.

VEPRA PENALE KUNDËR VEPRIMTARISË SHTETËRORE TË KRYERA NGA SHTETASIT

Pesha specifike që ky grup veprash penale zë për vitin 2016 përkundrejt numrit total të procedimeve penale të regjistruara në shkallë vendi, është 2 %, shifër e njëjtë kjo me vitin 2015.

Koeficienti i kriminalitetit për 100 000 banorë për këtë grup veprash në vitin 2016 është 22, ndërsa në vitin 2015 ka qenë 22,83.

Tabela e mëposhtme paraqet të dhëna në lidhje me veprat penale të cilat parashikohen në Kreun e VIII, “Vepra penale kundër veprimtarisë shtetërore të kryera nga shtetasit”.

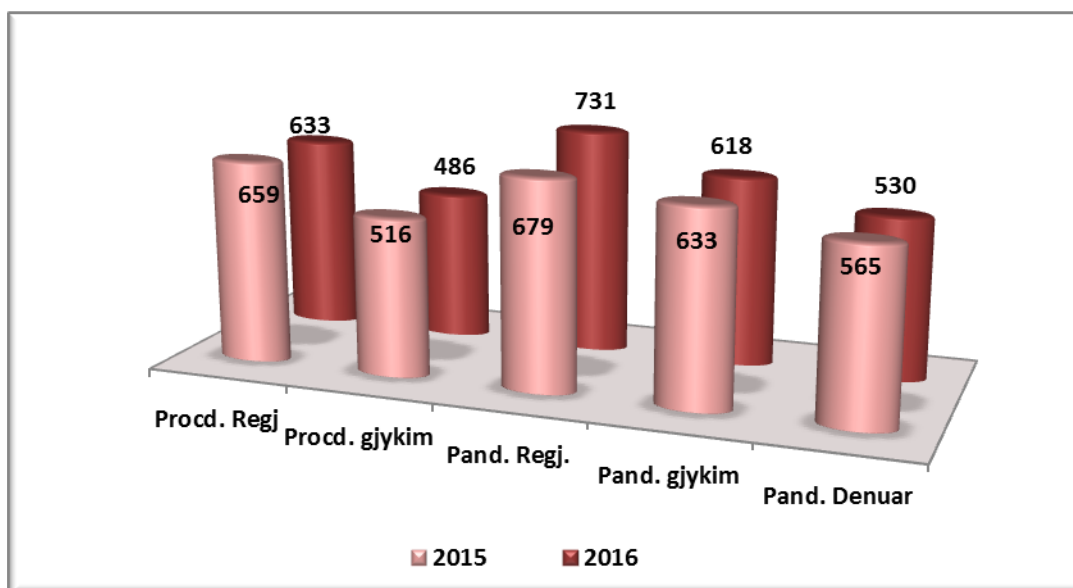
VEPRA PENALE KUNDËR VEPRIMTARISË SHTETËRORE TË KRYERA NGA SHTETASIT	2015					2016				
	Nr. Proc. Regj	Nr. Proc. për gjykim	Nr.i Pand. Regj.	Nr. Pand. Për gjykim	Nr. Pand dënuar	Nr. Proc. Regj	Nr. Proc. për gjykim	Nr.i pand. Regj	Nr. Pand per gjykim	Nr. Pand dënuar
Neni 235 Kundërshtimi i punonjësit që kryen një detyrë shtetërore ose një shërbim publik	56	35	47	43	34	59	41	54	52	43
Neni 236 Kundërshtimi i punonjësit të policisë së rendit publik	190	158	271	237	214	172	161	256	227	172
Neni 237 Goditjet për shkak të detyrës	109	96	103	107	109	103	66	108	83	75
Neni 238 Kanosja për shkak të detyrës	45	16	23	20	10	25	9	18	9	14
Neni 242 Mosbindja ndaj urdhrat të punonjësit të policisë së rendit	246	203	227	218	193	260	200	279	236	218

publik										
Neni 243 Goditjet ndaj pjesëtarëve të familjes së personit që kryen një detyrë shtetërore	0	0	0	0	0	0	0	0	0	0
Neni 246 Përvetësimi i titullit apo i detyrës shtetërore	11	5	6	5	2	6	3	8	5	7
Neni 246/a Ushtrimi i profesionit të ekspertit kontabël dhe i shoqërisë audituese pa qenë i regjistruar	0	0	0	0	0	0	0	0	0	0
Neni 247 Mbajtja pa të drejtë e uniformës	2	3	2	3	3	8	6	8	6	1
Totali	659	516	679	633	565	633	486	731	618	530

TENDENCA

Sikurse vihet re edhe nga tabela, nga të dhënat statistikore rezulton se në vitin 2016 ka një ulje prej 3,9 % të numrit të procedimeve të regjistruara për “Vepra penale kundër veprimtarisë shtetërore të kryera nga shtetasit” në krahasim me vitin 2015. Ndërkaq kemi ulje prej 5,8 % të procedimeve të dërguara për gjykim në krahasim me vitin 2015. Në lidhje me të pandehurit, për këtë grup veprash penale, vihet re një rritje e numrit të të pandehurve të regjistruar përkundrejt këtij totali në vitin 2015 prej 7,7 %, ulje e numrit të të pandehurve të cilët i janë dërguar gjyqit prej 2,4 % dhe kemi ulje të numrit të të pandehurve të dënuar nga gjykata me 6,2 % përkundrejt vitit 2015.

Grafikisht tendenca e veprave penale kundër autoritetit të shtetit për vitin 2016 krahasuar me vitin 2015, paraqitet si vijon:



TË PANDEHURIT

Të dhënat socio-demografike të të pandehurve për këtë grup veprash penale, si gjinia, mosha, arsimi, gjendja shoqërore, vendbanimi e gjendja gjyqësore, paraqiten në mënyrë të detajuar në vijim:

Nga të pandehurit, rreth 2,2 % kanë qenë të pandehur të mitur. Të pandehur të rritur (mbi 18 vjeç) janë regjistruar 3,7 % femra dhe 96,3 % meshkuj.

Në këtë grup veprash janë dhe 4 të pandehur shtetas të huaj dhe pa shtetësi.

Në lidhje me arsimin e të pandehurve rezulton se 45,3 % e të pandehurve janë me arsim deri 9-vjeçar, 45,5 % me arsim të mesëm dhe 9,2 % e të pandehurve me arsim të lartë.

Përsa i përket gjendjes shoqërore nga të dhënat statistikore vihet re se gjithsej të punësuar në sektorin shtetëror janë regjistruar 0,8 % e të pandehurve. Nga sektori privat janë regjistruar 25,7 % e të pandehurve dhe të papunë 73,2 %.

Rezulton se 71 % e të pandehurve kanë vendbanimin në qytet ndërsa 28,9 % prej tyre në fshat. Pra, tendenca është e tillë që ka një prani më të madhe të këtij fenomeni në qytet.

Në lidhje me gjendjen gjyqësore të të pandehurve, theksojmë se pjesa më e madhe e të pandehurve rreth 93,3 % janë të padënuar më parë, 6,3 % prej tyre janë përsëritës për vepra penale të ndryshme dhe më pak se 0,4 % të dënuar për të njëjtën vepër penale.

VEPRAT PENALE KARAKTERISTIKE TË GRUPIT

Kundërshtimi i punonjësit që kryen një detyrë shtetërore ose një shërbim publik

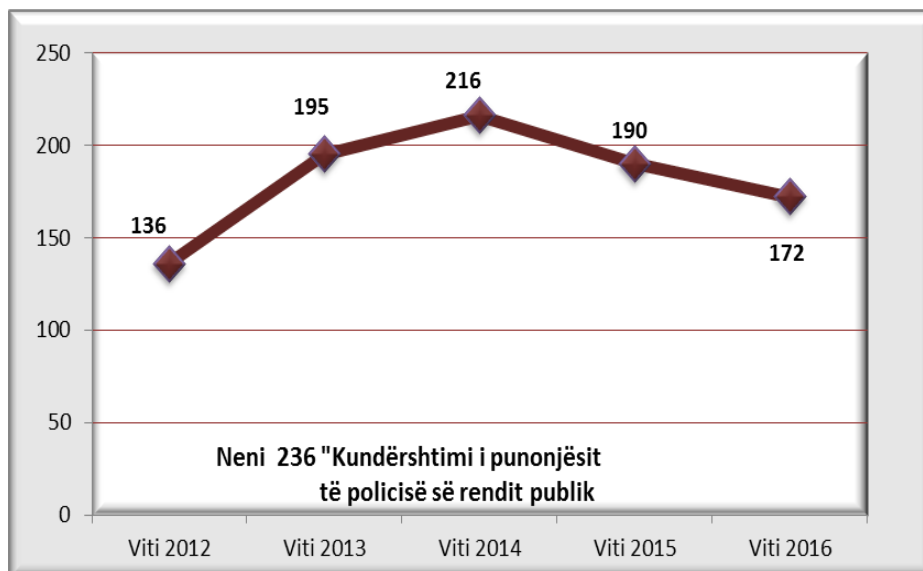
Pesha specifike që zë kjo vepër penale në grupin e veprave penale “Kundër veprimtarisë shtetërore të kryera nga shtetasit” është 9,3 % për vitin 2016, ndërkohë që në vitin 2015 ka qenë 8,5 %.

Për këtë vepër vërehet tendenca në rritje gjatë vitit 2016 me 5,4 % krahasuar me vitin 2015.

Kundërshtimi i punonjësit të policisë së rendit publik

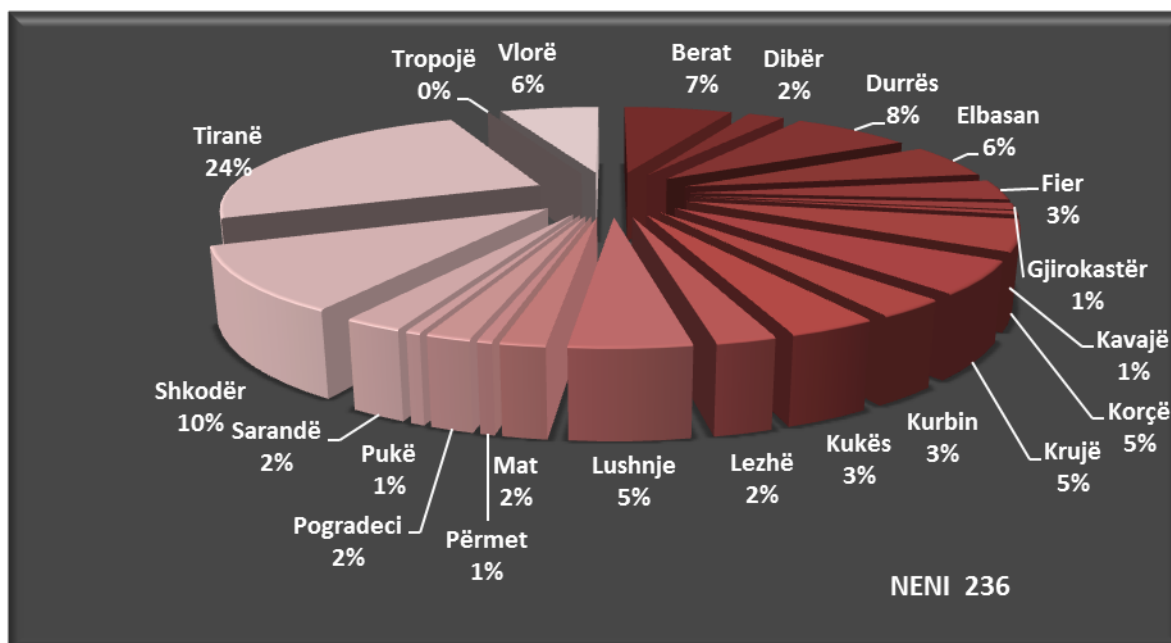
Pesha specifike që zë kjo vepër penale në grupin e veprave penale “Kundër veprimtarisë shtetërore të kryera nga shtetasit” është 27 % për vitin 2016, ndërkohë që në vitin 2015 ka qenë 29 %.

Ecuria e kësaj vepre penale në pesë vite, 2012-2016 paraqitet në grafikun e mëposhtëm (procedimet penale të regjistruara pranë organit të prokurorisë):



Nga të dhënat statistikore vihet re tendenca në ulje e procedimeve të regjistruara për veprën penale të parashikuar nga neni 236 i Kodit Penal “Kundërshtimi i punonjësit të policisë së rendit publik”, në vitin 2016, prej 9,5 % në krahasim me vitin 2015.

Grafiku i mëposhtëm paraqet të dhëna në lidhje me shpërndarjen gjeografike të procedimeve penale të regjistruara për këtë veprë penale në vitin 2016:



Siç vërehet edhe nga paraqitja grafike, numrin më të madh të procedimeve të regjistruara për këtë veprë penale e kanë prokuroria e shkallës së parë Tiranë, që përbën 24 % të numrit total të procedimeve në shkallë vendi, prokuroria e shkallës së parë Shkodër ka regjistruar 10 % të numrit

total të procedimeve në shkallë vendi, prokuroria e shkallës së parë Durrës ka regjistruar 8 % të numrit total të procedimeve në shkallë vendi, prokuroria e shkallës së parë Berat ka regjistruar 7 % të procedimeve në shkallë vendi, prokuroritë e shkallës së parë Vlorë e Elbasan kanë regjistruar respektivisht 6 %, ndërsa prokuroritë e shkallës së parë Korçë, Krujë e Lushnje kanë regjistruar 5 % të numrit total të procedimeve në shkallë vendi. Prokuroritë e shkallës së parë Fier e Kukës kanë regjistruar në vitin 2016, një numër procedimesh që përbëjnë rreth 3,5 % të numrit total të procedimeve, ndërkaq prokuroritë Dibër, Gjirokastrë, Kavajë, Kurbin, Lezhë, Mat, Përmet, Pogradec, Pukë e Sarandë kanë regjistruar një numër procedimesh më të ulët se 3 % dhe prokuroria e shkallës së parë Tropojë nuk ka regjistruar asnjë procedim për veprën penale të parashikuar nga neni 236 i Kodit Penal “Kundërshtimi i punonjësit të policisë së rendit publik”.

Goditjet për shkak të detyrës

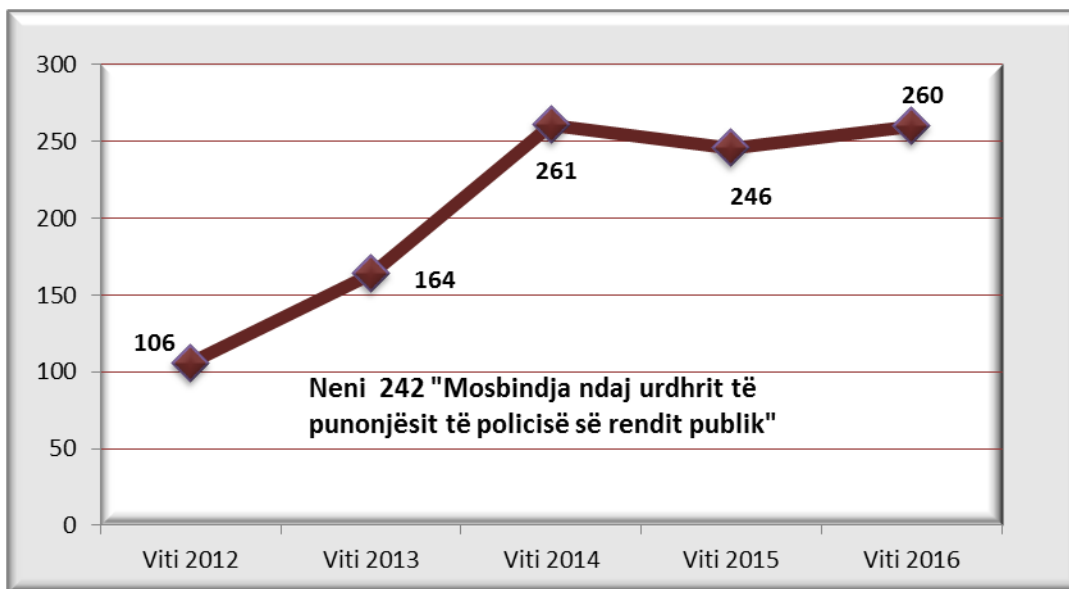
Pesha specifike që zë kjo veprë penale në grupin e veprave penale “Kundër veprimtarisë shtetërore të kryera nga shtetasit” është 16,5 % .

Për këtë veprë penale rezulton tendenca në ulje prej 5,5 % e procedimeve të regjistruara në vitin 2016 krahasuar me vitin 2015.

Mosbindja ndaj urdhrimit të punonjësit të policisë së rendit publik

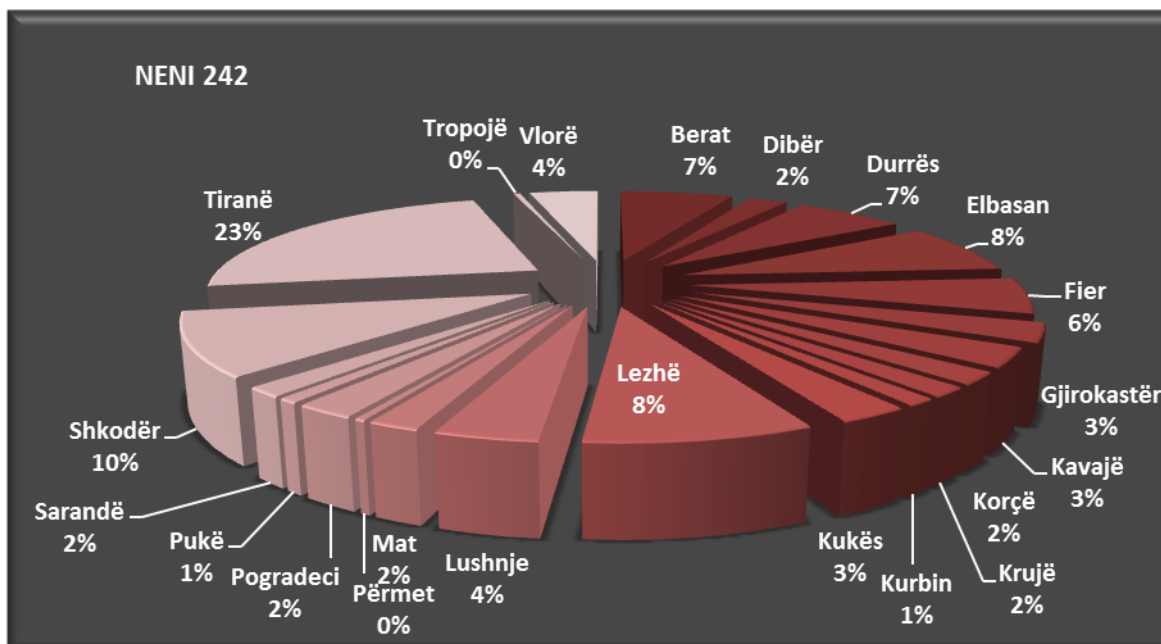
Pesha specifike që zë kjo veprë penale në grupin e veprave penale “Kundër veprimtarisë shtetërore të kryera nga shtetasit” është 41 % në vitin 2016, ndërsa në vitin 2015 ka qenë 37 %.

Ecuria e kësaj veprë penale në pesë vite, 2012-2016 paraqitet në grafikun e mëposhtëm (procedimet penale të regjistruara pranë organit të prokurorisë):



Nga të dhënat statistikore vërehet tendencë e lehtë në rritje e procedimeve të regjistruara për veprën penale të parashikuar nga neni 242 i Kodit Penal “Mosbindja ndaj urdhrorit të punonjësit të policisë së rendit publik”, në vitin 2016, prej 5,7 % në krahasim me vitin 2015.

Grafiku i mëposhtëm paraqet të dhëna në lidhje me shpërndarjen gjeografike të procedimeve penale të regjistruara për këtë veprën penale në vitin 2016:



Siç vërehet edhe nga paraqitja grafike, numrin më të madh procedimeve të regjistruara për këtë veprën penale e kanë prokuroria e shkallës së parë Tiranë, që përbën 23 % të numrit total të procedimeve në shkallë vendi, e në vijim, prokuroria e shkallës së parë Shkodër ka regjistruar 10 % të numrit total të procedimeve, prokuroria e shkallës së parë Lezhë ka regjistruar 8 % të numrit total të procedimeve në shkallë vendi, prokuroria e shkallës së parë Elbasan ka regjistruar 8 % të numrit total të procedimeve në shkallë vendi, prokuroritë e shkallës së parë Berat e Durrës kanë regjistruar respektivisht, rreth 7 % të numrit total të procedimeve në shkallë vendi, prokuroria e shkallës së parë Fier ka regjistruar 6 % të numrit total të procedimeve, ndërsa prokuroritë e shkallës së parë Vlorë e Lushnje kanë regjistruar 4 % të numrit total të procedimeve në shkallë vendi. Prokuroritë e shkallës së parë Dibër, Gjirokastrë, Kavajë, Korçë, Krujë, Kurbin, Kukës, Mat, Përmet, Pogradec, Pukë, Sarandë e Tropojë kanë regjistruar në vitin 2016 një numër procedimesh më të vogël se 3 % të procedimeve në shkallë vendit, për veprën penale të parashikuar nga neni 242 i Kodit Penal “Mosbindja ndaj urdhrorit të punonjësit të policisë së rendit publik”.

VEPRA PENALE KUNDËR VEPRIMTARISË SHTETËRORE TË KRYERA NGA PUNONJËSIT SHTETËRORE OSE NË SHËRBIM PUBLIK

Pesha specifike që ky grup veprash penale zë për vitin 2016 përkundrejt numrit total të procedimeve penale të regjistruara në shkallë vendi është 2,6 % ndërsa në vitin 2015 pesha e kësaj vepre ka qenë 2,2 %. Pra, vihet re rritje e këtij treguesi për vitin 2016 në krahasim me vitin 2015.

Koeficienti i kriminalitetit për 100 000 banorë për këtë grup veprash në vitin 2016 është 27,9, ndërsa në vitin 2015 ka qenë 25.

Tabela e mëposhtme paraqet të dhëna në lidhje me veprat penale të cilat parashikohen në Kreu VIII, Seksioni II, “Vepra Penale Kundër Veprimtarisë Shtetërore të Kryera nga Punonjësit Shtetërorë ose në Shërbim Publik”:

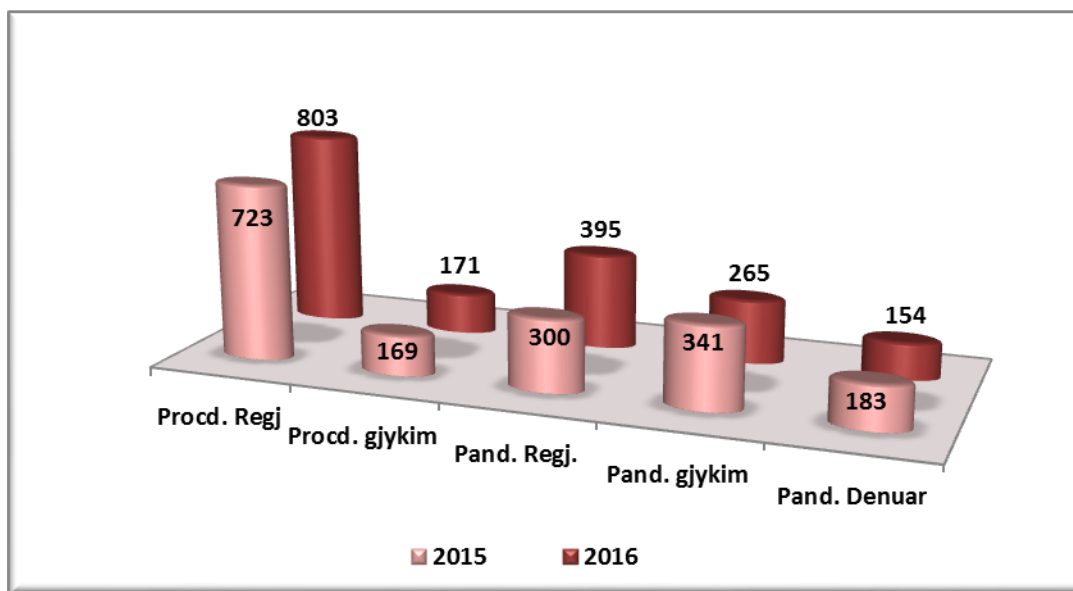
VEPRA PENALE KUNDËR VEPRIMTARISË SHTETËRORE TË KRYERA NGA PUNONJËSIT SHTETËRORE OSE NË SHËRBIM PUBLIK	2015					2016				
	Nr. Proc. Regj	Nr. Proc. për gjykim	Nr.i Pand. Regj.	Nr. Pand. Për gjykim	Nr. Pand. dënuar	Nr. Proc. Regj	Nr. Proc. për gjykim	Nr.i pand. Regj	Nr. Pand per gjykim	Nr. Pand dënua r
Neni 248 Shpërdorim detyre	607	129	240	286	140	656	112	344	224	115
Neni 248/a Dhënia në kundërshtim me ligjin e pensioneve ose e të ardhurave të tjera nga sigurimet shoqërore	0	0	0	0	0	40	29	5	5	0
Neni 249 Kryerja e funksionit pas dhënies fund të tij	1	1	0	1	1	1	0	1	0	0
Neni 250 Kryerja e Veprimeve arbitrare	40	9	18	17	10	25	6	6	8	14
Neni 251 Mosmarrja e masave për të ndërprerë gjendjen e paligjshme	0	0	0	0	0	0	0	0	0	0
Neni 252 Mbajtja në burg pa vendim	0	0	0	0	0	0	0	0	0	0
Neni 253 Shkelja e barazisë së shtetasve	0	0	0	0	0	0	0	0	0	0
Neni 254 Shkelja e paprekshmërisë së banesës	0	0	0	0	0	0	0	0	0	0
Neni 255 Pengimi dhe shkelja e fshehtësisë së korrespondencës	0	0	0	0	0	1	0	0	0	0
Neni 256 Shpërdorim i kontributeve të dhëna nga shteti	1	1	2	2	0	0	0	0	0	0
Neni 257 Përfitim i paligjshëm i interesave	0	1	0	1	0	0	0	0	0	0
Neni 257/a Refuzimi për deklarimin, mosdeklarimin, fshehja ose deklarimi i rremë i pasurisë	61	26	34	27	26	61	22	36	22	19
Neni 258 Shkelja e barazisë në tendera apo ankande publike	13	2	6	7	6	19	2	3	6	6

TOTALI	723	169	300	341	183	803	171	395	265	154
---------------	------------	------------	------------	------------	------------	------------	------------	------------	------------	------------

TENDENCA

Sikurse vihet re edhe nga tabela, nga të dhënat statistikore rezulton se në vitin 2016 ka një rritje prej 11 % të numrit të procedimeve të regjistruara për vepra penale kundër veprimtarisë shtetërore të kryera nga punonjësit shtetërorë ose në shërbim publik, në krahasim me vitin 2015. Ndërkaq kemi ulje prej 1,2 % të procedimeve të dërguara për gjykim në krahasim me vitin 2015. Në lidhje me të pandehurit, për këtë grup veprash penale, vihet re një rritje e numrit të të pandehurve të regjistruar përkundrejt këtij totali në vitin 2015 prej 31,7 %, një ulje e numrit të të pandehurve të cilët i janë dërguar gjyqit prej 22,3 % dhe ulje e numrit të të pandehurve të dënuar nga gjykata me rreth 16 % përkundrejt vitit 2015.

Grafikisht tendenca e veprave penale kundër veprimtarisë shtetërore të kryera nga punonjësit, për vitin 2016 krahasuar me vitin 2015, paraqitet si vijon:



TË PANDEHURIT

Të dhënat socio-demografike të të pandehurve për këtë grup veprash penale, si gjinia, mosha, arsimi, gjendja shoqërore, vendbanimi e gjendja gjyqësore, paraqiten në mënyrë të detajuar në vijim:

Nga numri i përgjithshëm i të pandehurve të regjistruar, të gjithë të pandehurit rezultojnë të rritur (mbi 18 vjeç) ku 12,8 % femra dhe 87,2 % meshkuj.

Lidhur me arsimin e të pandehurve vërehet se 5 % e tyre janë të arsimit deri 9 vjeçar, 27,9 % me arsim të mesëm dhe 66,8 % me arsim të lartë.

Përsa i përket gjendjes shoqërore nga të dhënat statistikore vihet re se gjithsej të punësuar në sektorin shtetëror janë regjistruar 60,8 % e të pandehurve gjithsej. Nga këta, 4,9 % janë funksionarë; 4,9 % nëpunës të nivelit të lartë; 32,6 % të pandehur janë nëpunës të nivelit të mesëm; 12,5 % janë nëpunës i nivelit të ulët; 40,2 % të pandehur janë funksionar të thjeshtë, 4,9 % prej tyre nivel ekzekutiv dhe 14,3 punonjës policie. Nga sektori privat rezultojnë 4,6 % e të pandehurve dhe 20,3 të papunë.

Rezulton se 76 % e të pandehurve kanë vendbanimin në qytet ndërsa 24 % prej tyre në fshat.

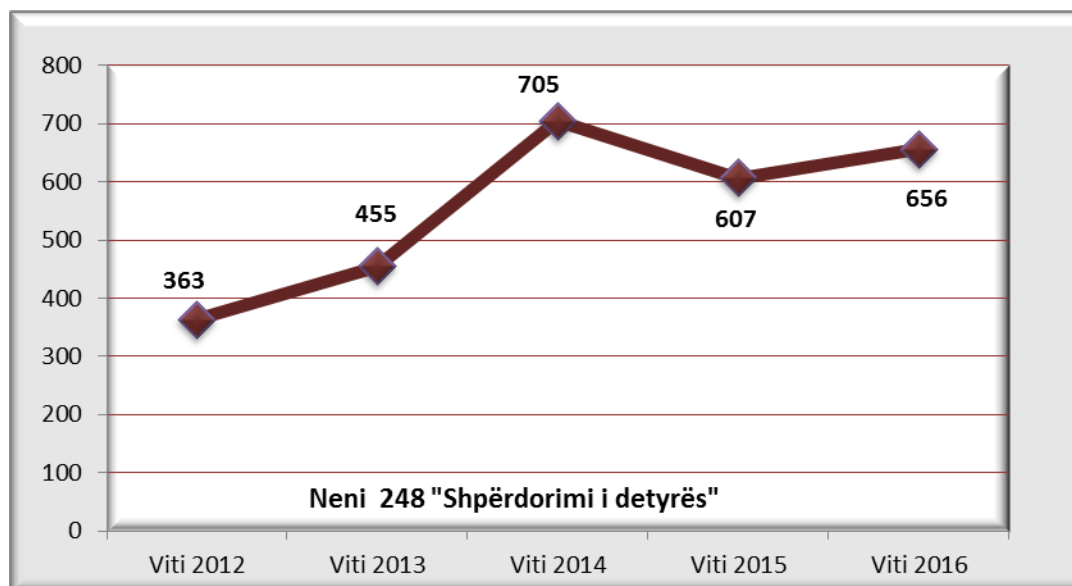
Në lidhje me gjendjen gjyqësore të të pandehurve, theksojmë se 99,4 % e të pandehurve janë të padënuar më parë.

VEPRAT PENALE KARAKTERISTIKE TË GRUPIT

Shpërdorim detyre

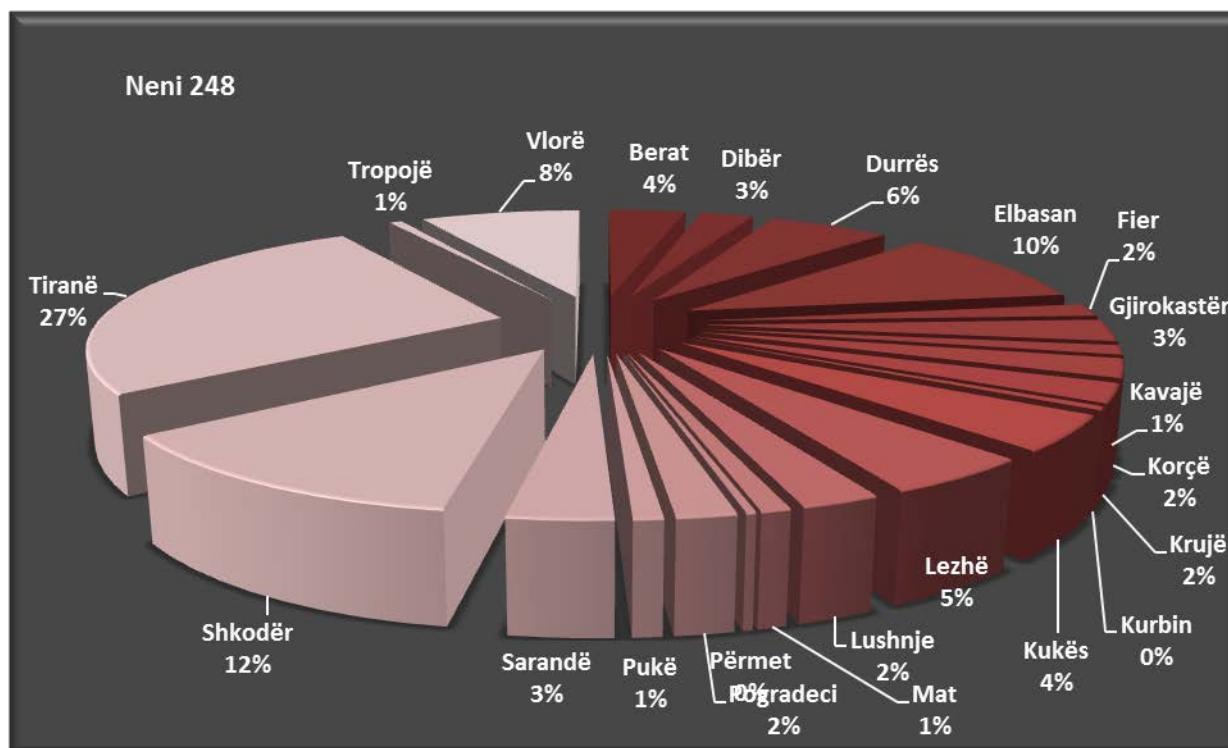
Pesha specifike që zë kjo vepër penale në vitin 2016 në grupin e veprave penale “Vepra Penale Kundër Veprimtarisë Shtetërore të Kryera nga Punonjësit Shtetërorë ose në Shërbim Publik” është 81,7 %, ndërsa për vitin 2015 ky tregues ka qenë 84 %.

Ecuria e kësaj vepre penale në pesë vite, 2012-2016 paraqitet në grafikun e mëposhtëm (procedimet penale të regjistruara pranë organit të prokurorisë):



Nga të dhënat statistikore vërehet tendenca në rritje e procedimeve të regjistruara për veprën penale të parashikuar nga neni 248 i Kodit Penal “Shpërdorim detyre”, në vitin 2016, prej 8 % në krahasim me vitin 2015.

Lidhur me shpërndarjen gjeografike të kësaj veprë në vitin 2016 grafiku në vijim paraqet të dhënat në përqindje sipas prokurorive:

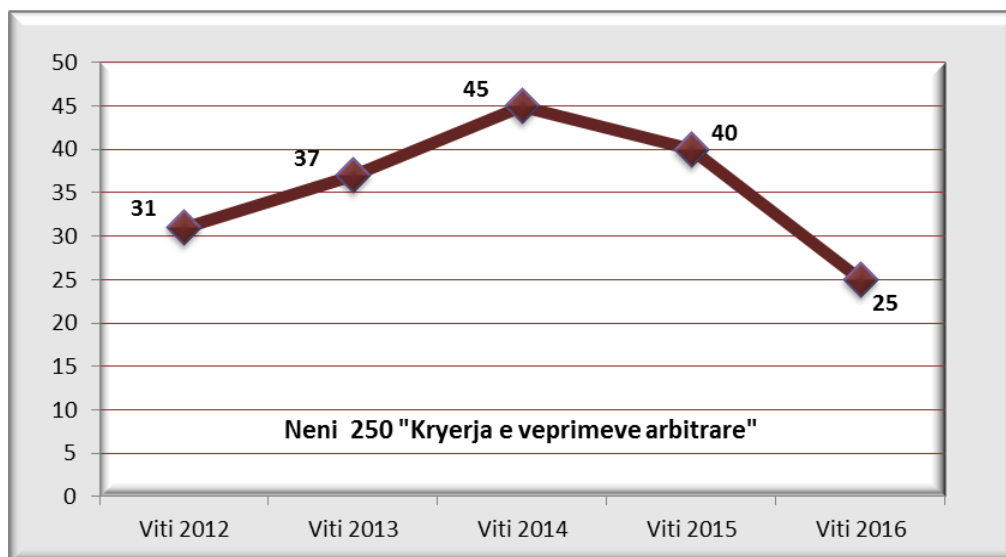


Siç vërehet edhe nga paraqitja grafike, numrin më të madh të procedimeve për këtë veprë penale e ka regjistruar prokuroria e shkallës së parë Tiranë, që përbën 27 % të numrit total të procedimeve në shkallë vendi. Prokuroria e shkallës së parë Shkodër ka regjistruar 12 % të numrit total të procedimeve në shkallë vendi, prokuroria e shkallës së parë Elbasan ka regjistruar 10 % të numrit total të procedimeve në shkallë vendi, prokuroria e shkallës së parë Vlorë ka regjistruar 8 % të numrit total të procedimeve në shkallë vendi, prokuroritë e shkallës së parë Durrës e Lezhë kanë regjistruar respektivisht 6 % dhe 5 % të numrit total të procedimeve në shkallë vendi. Prokuroritë e shkallës së parë Berat e Kukës kanë regjistruar 4 % të procedimeve penale ndërkohë që prokuroritë e shkallës së parë Dibër, Sarandë e Gjirokastrë kanë regjistruar 3 % të procedimeve penale në shkallë vendi. Prokuroritë e tjera për veprën penale të parashikuar nga neni 248 i Kodit Penal “Shpërdorim detyre” kanë regjistruar gjatë vitit 2016 një numër procedimesh që përbën më pak se 2 % të totalit të procedimeve penale në shkallë vendi.

Kryerja e veprimeve arbitrare

Pesha specifike që zë kjo veprë penale në grupin e veprave penale “Vepra Penale Kundër Veprimtarisë Shtetërore të Kryera nga Punonjësit Shtetërorë ose në Shërbim Publik” në vitin 2016 është 3 % ndërsa në vitin 2015 ka qenë 5,5 %. Pra ky tregues rezulton në ulje për vitin 2016.

Ecuria e kësaj vepre penale në pesë vite, 2012-2016 paraqitet në grafikun e mëposhtëm (procedimet penale të regjistruara pranë organit të prokurorisë):

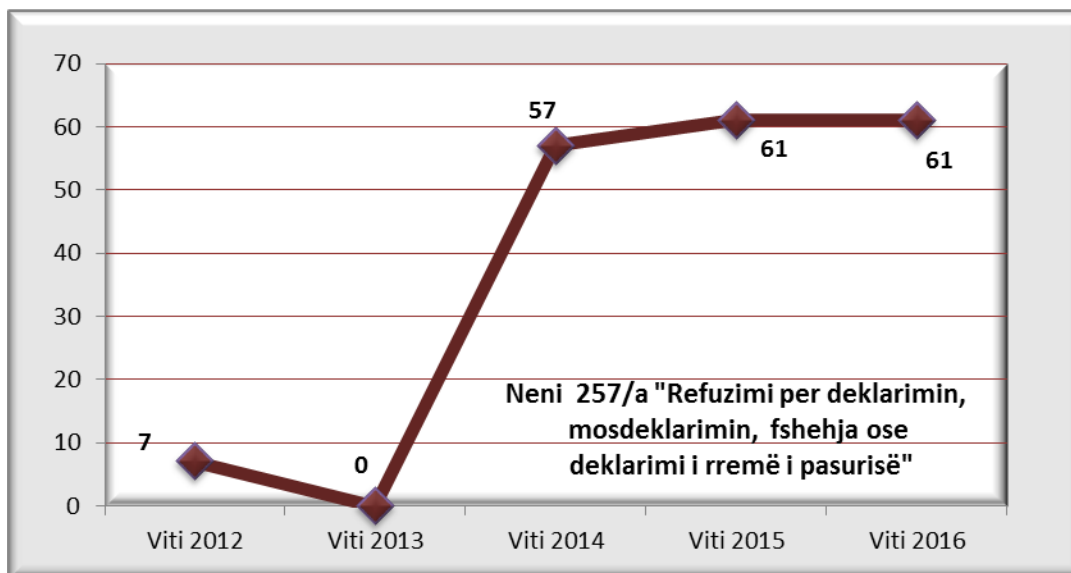


Nga të dhënat statistikore vërehet tendenca në ulje e procedimeve të regjistruara për veprën penale të parashikuar nga neni 250 i Kodit Penal "Kryerja e veprimeve arbitrare", në vitin 2016, prej 37,5 % në krahasim me vitin 2015.

Refuzimi për deklarimin, mosdeklarimi, fshehja ose deklarimi i rremë i pasurive, interesave private të personave të zgjedhur dhe nëpunësve publikë ose i çdo personi tjetër që ka detyrimin ligjor për deklarim

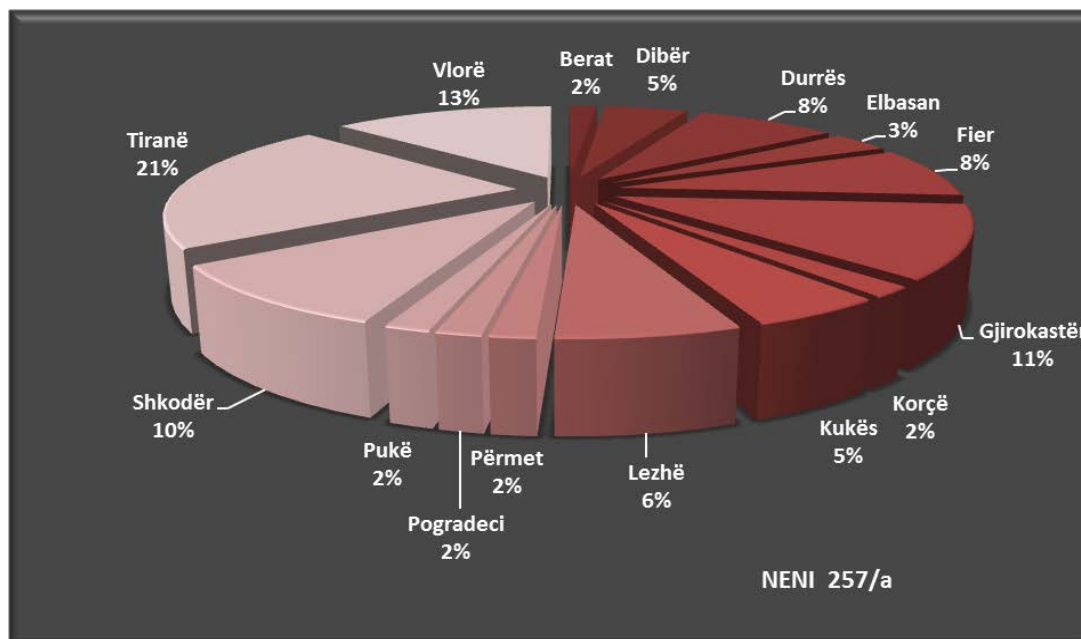
Pesha specifike që zë kjo vepër penale në grupin e veprave penale kundër veprimtarisë shtetërore të kryera nga punonjësit shtetërorë në vitin 2016 është 7,6 % ndërsa në vitin 2015 ka qenë 8,4 %.

Ecuria e kësaj vepre penale në vitet 2012-2016 paraqitet në grafikun e mëposhtëm (procedimet penale të regjistruara pranë organit të prokurorisë):



Nga të dhënat statistikore vërehet se për veprën penale të parashikuar nga neni 257/a i Kodit Penal “Refuzimi për deklarimin, mosdeklarimi, fshehja ose deklarimi i rremë i pasurive, interesave private të personave të zgjedhur dhe nëpunësve publikë ose i çdo personi tjetër që ka detyrimin ligjor për deklarim” është regjistruar i njëjti numër procedimesh në dy vitet e fundit.

Grafiku i mëposhtëm paraqet të dhëna në përqindje në lidhje me shpërndarjen e procedimeve penale të regjistruara për këtë veprë penale në prokuroritë e shkallës së parë në vitin 2016:



Siç vërehet edhe nga paraqitja grafike, numrin më të madh të procedimeve të regjistruara për këtë veprë penale e ka prokuroria e shkallës së parë Tiranë, që ka regjistruar 21 % të numrit total të

procedimeve në shkallë vendi e në vijim prokuroria e shkallës së parë Vlorë ka regjistruar 13 % të procedimeve në shkallë vendi, prokuroria e shkallës së parë Gjirokastrë ka regjistruar 11 % të procedimeve në shkallë vendi, prokuroria e shkallës së parë Shkodër ka regjistruar 10 % të procedimeve, prokuroritë e shkallës së parë Durrës e Fier kanë regjistruar 8 % të procedimeve në shkallë vendi, prokuroria e shkallës së parë Lezhë ka regjistruar 6 % të numrit total të procedimeve, prokuroritë e shkallës së parë Dibër e Kukës kanë regjistruar 5 % të procedimeve në shkallë vendi, prokuroria e shkallës së parë Elbasan ka regjistruar 3 % të numrit total të procedimeve, ndërkohë që prokuroritë e shkallës së parë Berat, Korçë, Pukë, Përmet e Pogradec kanë regjistruar 2 % të procedimeve gjatë vitit 2016 për veprën penale të parashikuar nga neni 257/a i Kodit Penal “Refuzimi për deklarimin, mosdeklarimi, fshehja ose deklarimi i rremë i pasurive, interesave private të personave të zgjedhur dhe nëpunësve publikë ose i çdo personi tjetër që ka detyrimin ligjor për deklarim”.

VEPRA PENALE KUNDËR RENDIT DHE SIGURISË PUBLIKE

Pesha specifike që ky grup veprash penale zë për vitin 2016 përkundrejt numrit total të procedimeve penale të regjistruara në shkallë vendi, është 16,5 % ndërsa në vitin 2015 ka qenë 17 %. Pra vihet re një ulje e këtij treguesi për vitin 2016 në krahasim me vitin 2015.

Koeficienti i kriminalitetit për 100 000 banorë për këtë grup veprash në vitin 2016 është 179,2, ndërsa në vitin 2015 ka qenë 193,4.

Tabela e mëposhtme paraqet të dhëna në lidhje me veprat penale të cilat parashikohen në Kreun VIII, Seksioni III, Vepra penale kundër rendit dhe sigurisë publike.

VEPRA PENALE KUNDËR RENDIT DHE SIGURISË PUBLIKE	2015					2016				
	Nr. Proc. Regj	Nr. proc. për gjykim	Nr.i pand. Regj	Nr. Pand per gjykim	Nr. Pand dënuar	Nr. Proc. Regj	Nr. proc. për gjykim	Nr.i pand. Regj	Nr. Pand per gjykim	Nr. Pand dënuar
Neni 261 Pengimi në ushtrimin e së drejtës për t'u shprehur, grumbulluar apo manifestuar	2	0	0	0	0	0	1	0	1	1
Neni 262 Organizimi dhe pjesëmarrja në grumbullime e manifestime të paligjshme	8	3	8	8	8	11	2	15	15	7
Neni 263 Organizimi i grumbullimeve e manifestimeve të paligjshme me pjesëmarrje të personave të armatosur	0	0	0	0	0	0	0	0	0	0

Neni 264 Detyrimi për të marrë pjesë ose jo në grevë	0	0	0	0	0	0	0	0	0	0
Neni 265 Nxitja e urrejtjes ose grindjeve ndërmjet kombësive, racave dhe feve	0	1	0	2	1	2	0	1	0	0
Neni 265/a Pjesëmarrja në veprime luftarake në një shtet të huaj	0	0	0	0	0	0	0	0	0	0
Neni 265/b Organizimi për pjesëmarrje në veprime luftarake në një shtet të huaj	0	0	0	0	0	0	0	0	0	0
Neni 265/c Thirrja për pjesëmarrje në veprime luftarake të dhunshme në një shtet të huaj	0	0	0	0	0	0	0	0	0	0
Neni 266 Thirrja për urrejtje nacionale	0	0	0	0	0	0	0	0	0	0
Neni 267 Përhapja e informatave të rreme që ngjallin panik	14	4	5	5	3	4	3	2	3	2
Neni 268 Poshtërimi i Republikës dhe i simboleve të saj	2	1	1	1	0	0	0	0	0	0
Neni 269 Pengimi me dhunë i veprimtarisë së partive politike	1	1	1	1	1	0	0	0	0	0
Neni 270 Rebelimi i të burgosurve	2	2	2	2	2	1	1	1	1	1
Neni 271 Disinformimi i ekipeve të urgjencës	1	0	0	0	0	0	0	0	0	0
Neni 272 Njoftimi i rremë në organet e rendit	51	15	24	16	11	47	28	32	28	18
Neni 273 Largimi nga vendi i aksidentit	185	61	76	65	64	279	108	117	112	83
Neni 274 Prishja e qetësisë publike	96	48	86	80	59	62	40	62	56	60
Neni 275 Përdor. me keqdashje i thirrjeve telefonike	611	73	93	77	39	477	56	72	59	43
Neni 276 Përdorimi pa të drejtë i emblemës së Kryqit të Kuq	0	0	0	0	0	0	0	0	0	0
Neni 277 Vetëgjyqësia	189	129	150	171	126	215	117	154	129	119
Neni 278 Prodhimi dhe mbajtja pa leje e armëve luftarake dhe e municionit	604	359	436	413	343	410	265	371	311	322
Neni 279 Prodhimi dhe mbajtja pa leje e armeve të ftohta	126	94	126	98	99	81	68	85	70	72

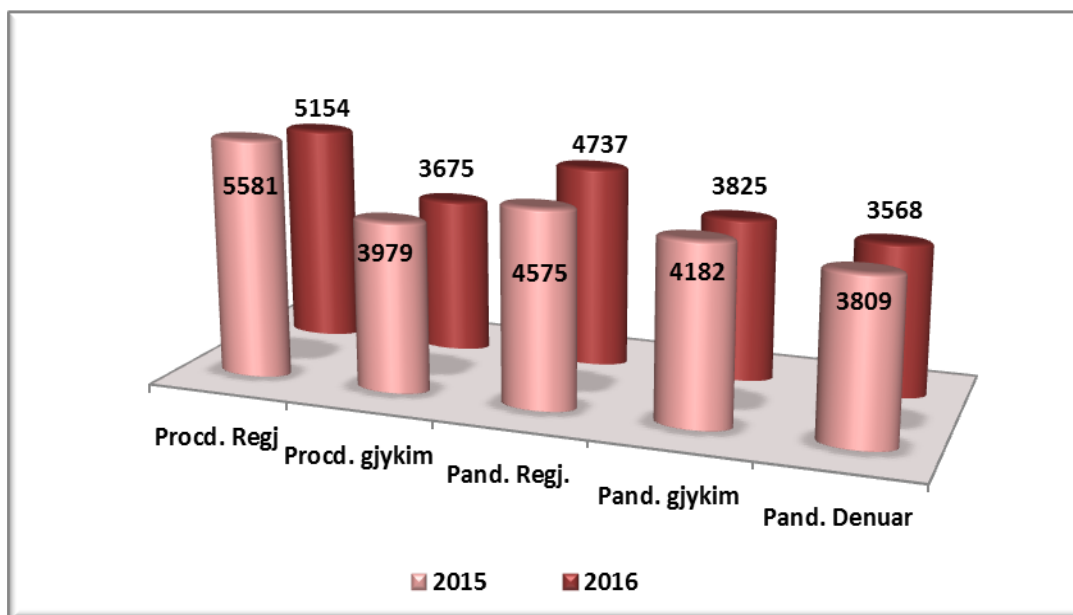
Neni 280 Prodhimi dhe mbajtja pa leje e armeve të gjuetisë dhe sportive	69	59	63	62	68	48	36	46	42	41
Neni 281 Shkelja e rregullave mbi lendët helmuese	0	0	0	0	0	0	0	0	0	0
Neni 282 Shkelja e rregullave mbi lendët plasëse, djegëse dhe radioaktive	2	2	0	2	3	12	6	6	7	2
Neni 282/b Stërvitja për prodhimin dhe përd. e paligjshëm të armëve e lend. të tjera të rrezik.	0	0	0	0	0	0	0	0	0	0
282/c						0	0	0	0	0
Neni 283/b Krijimi i lehtësirave për marrjen dhe përd. e drogës	0	0	0	0	0	0	0	0	0	0
Neni 284/ç Prodhimi, tregëtimi dhe përdorimi i paligjshëm i prekursorëve	0	0	0	0	0	0	0	0	0	0
Neni 284/d Prodhimi dhe tregëtimi i barnave dhe pajisjeve mjekësore të falsifikuara ose të rrezikshme për jetën dhe shëndetin						0	0	0	0	0
Neni 285/a Përshtatja e lokalit për përdorim droge	0	0	1	0	0	2	1	2	4	3
Neni 285/b Hedhja ose braktisja e shiringave	1	0	0	0	1	0	0	0	0	0
Neni 286 Nxitja për përdorimin e drogës	0	0	0	0	0	0	0	0	0	0
Neni 286/a Përdorimi i paligjshëm i teknologjisë së lartë	0	0	0	0	0	0	0	0	0	0
Neni 288 Prodhimi dhe shitja e ushqimeve dhe e lëndëve të tjera të rrezikshme për shëndetin	7	1	4	1	1	5	0	1	0	1
Neni 288/a Prodhimi i kundërligjshëm i artikujve dhe mallrave industrial dhe ushqimorë	23	19	23	20	17	29	19	33	20	17
Neni 288/b Tregëtimi dhe hedhja për konsum e lëndëve djegëse në kundërshtim me standardet ligjore të cilësisë						0	0	0	0	0
Neni 289 Shkelja e rregullave të mbrojtjes në punë	91	16	55	21	12	54	15	27	15	17
Neni 290 Shkelja e rregullave të qarkullimit rrugor	737	354	616	366	262	784	333	706	341	289
Neni 291 Drejtimi i automjeteve në mënyrë të parregullt	2737	2726	2782	2757	2676	2618	2567	2978	2595	2455

Neni 292 Shkelja e disiplinës së punës në transport	2	0	0	0	1	3	0	5	0	0
Neni 293 Pengimi i qarkullimit të mjeteve të transportit	15	7	19	10	9	10	6	21	11	10
Neni 293/d Shitja e paautorizuar e kartave SIM	5	4	4	4	3	0	3	0	5	5
Totali	5581	3979	4575	4182	3809	5154	3675	4737	3825	3568

TENDENCA

Sikurse vihet re edhe nga tabela, nga të dhënat statistikore për “Vepra penale kundër rendit dhe sigurisë publike” rezulton se në vitin 2016 ka një ulje prej 7,6 % të numrit të procedimeve të regjistruara dhe numrit të procedimeve të dërguara për gjykim në krahasim me vitin 2015. Në lidhje me të pandehurit, për këtë grup veprash penale, vihet re një rritje e numrit të të pandehurve të regjistruar përkundrejt këtij totali në vitin 2015 prej 3,5 %, ulje e numrit të të pandehurve të cilët i janë dërguar gjyqit prej 8,5 % dhe ulje e numrit të të pandehurve të dënuar nga gjykata me 6,3 % përkundrejt vitit 2015.

Grafikisht tendenca e veprave penale kundër rendit dhe sigurisë publike për vitin 2016 krahasuar me vitin 2015, paraqitet si vijon:



TË PANDEHURIT

Nga të pandehurit, 5,6 % kanë qenë të pandehur të mitur dhe 94,4 të rritur (mbi 18 vjeç). Të pandehurit meshkuj përbëjnë edhe për këtë grup veprash pjesën më të madhe e konkretisht 97,7 % meshkuj ndër të cilët 5,7 % të mitur dhe 2,3 % femra ndër të cilat 2 % të mitura.

Janë hetuar 20 të pandehur me shtetësi të huaj.

Në lidhje me arsimin e të pandehurve rezulton se 47,8 % e të pandehurve janë me arsim deri 9-vjeçar, 45,2 % me arsim të mesëm dhe 7 % e të pandehurve me arsim të lartë.

Përsa i përket gjendjes shoqërore nga të dhënat statistikore vihet re se gjithsej të punësuar në sektorin shtetëror janë më pak se 1,7 % e të pandehurve. Nga sektori privat janë regjistruar 35,2 % e të pandehurve dhe të papunë 63,1 %.

Rezulton se 56,8 % e të pandehurve kanë vendbanimin në qytet ndërsa 43,2 % prej tyre në fshat.

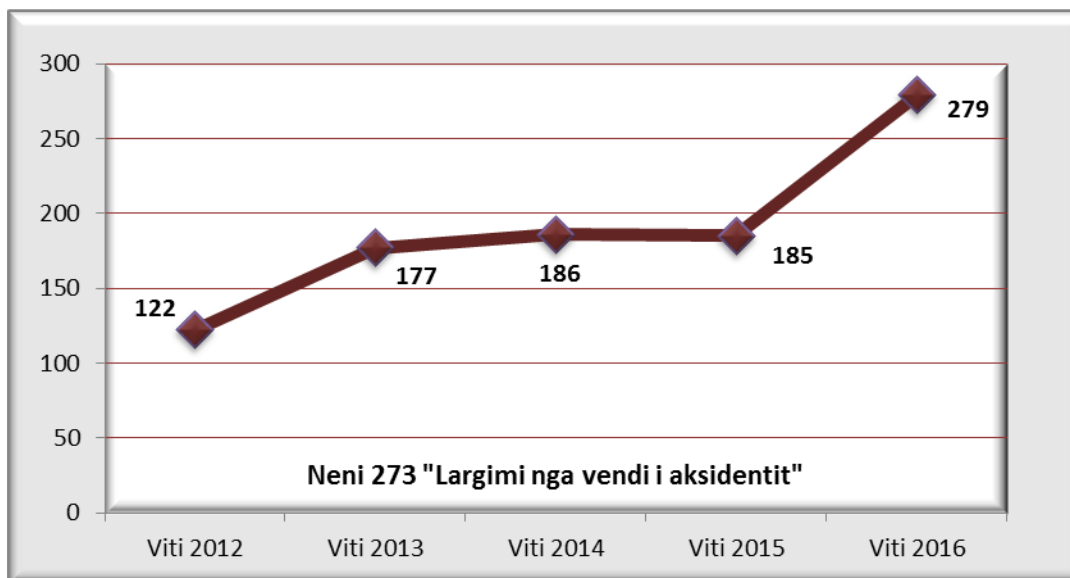
Në lidhje me gjendjen gjyqësore të të pandehurve, theksojmë se pjesa më e madhe e të pandehurve janë të padënuar më parë (96,7 % e tyre), 2,9 % prej tyre janë përsëritës në vepra penale të ndryshme dhe 0,4 % përsëritës për të njëjtën vepër.

VEPRAT PENALE KARAKTERISTIKE TË GRUPIT

Largimi nga vendi i aksidentit

Pesha specifike që zë kjo vepër penale në grupin e “Vepra penale kundër rendit dhe sigurisë publike” është 5,4 % për vitin 2016, ndërkohë që në vitin 2015 ka qenë 3,3 %.

Ecuria e kësaj vepre penale në pesë vite, 2012-2016 paraqitet në grafikun e mëposhtëm (procedimet penale të regjistruara pranë organit të prokurorisë):

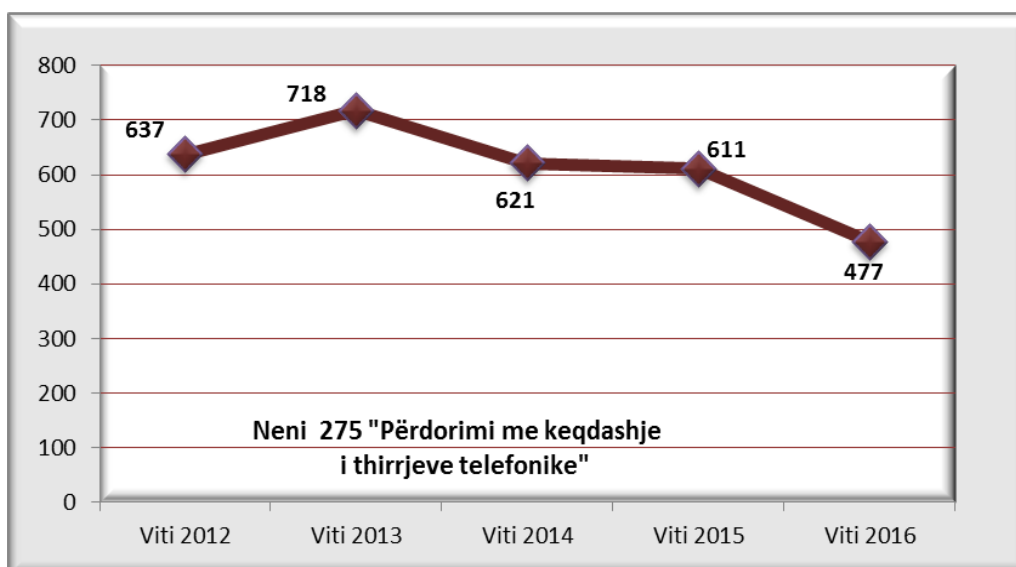


Nga të dhënat statistikore vërehet se procedimet e regjistruara për veprën penale të parashikuar nga neni 273 i Kodit Penal “Largimi nga vendi i aksidentit”, në vitin 2016 janë rritur 50,8 % krahasuar me vitin 2015.

Përdorimi me keqdashje i thirrjeve telefonike

Pesha specifike që zë kjo vepër penale në grupin e “Vepra penale kundër rendit dhe sigurisë publike” është 9,3 % për vitin 2016, ndërkohë që në vitin 2015 ka qenë 11 %.

Ecuria e kësaj vepre penale në pesë vite, 2012-2016 paraqitet në grafikun e mëposhtëm (procedimet penale të regjistruara pranë organit të prokurorisë):

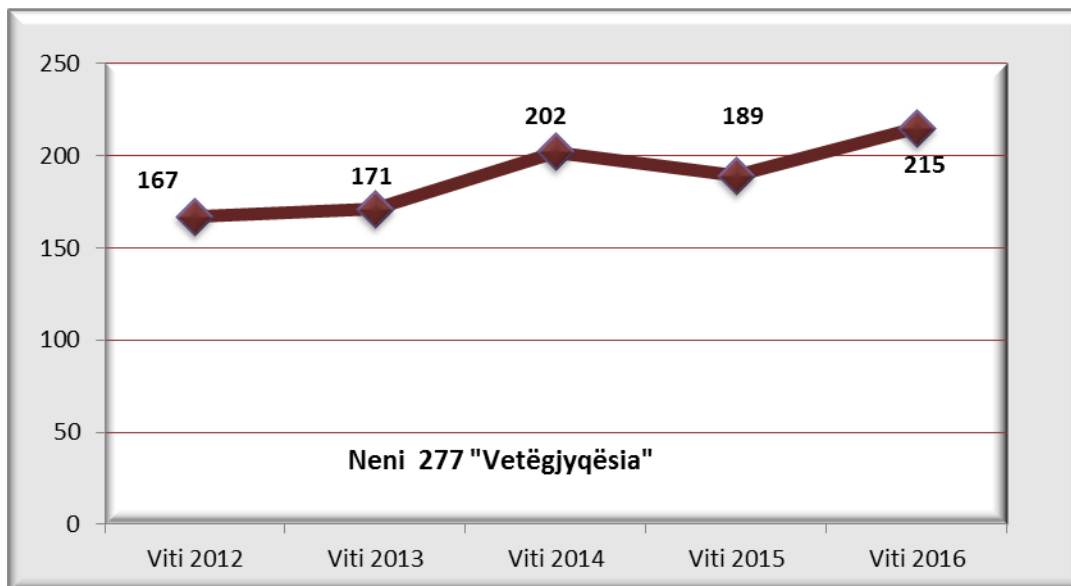


Nga të dhënat statistikore vërehet tendenca në ulje e procedimeve të regjistruara për veprën penale të parashikuar nga neni 275 i Kodit Penal “Përdorimi me keqdashje i thirrjeve telefonike”, në vitin 2016, prej 22 % në krahasim me vitin 2015.

Vetëgjyqësia

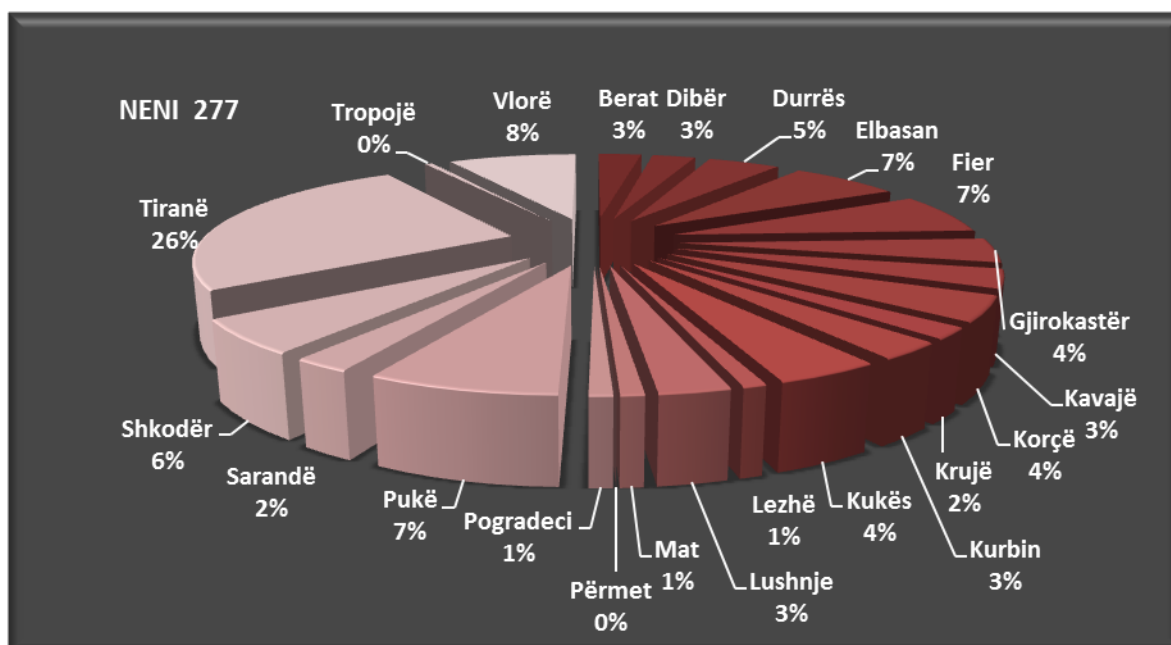
Pesha specifike që zë kjo vepër penale në grupin e “Vepra penale kundër rendit dhe sigurisë publike” për vitin 2016 është 4,2 %, ndërsa për vitin 2015 ka qenë 3,4 %.

Ecuria e kësaj vepre penale në pesë vite, 2012-2016 paraqitet në grafikun e mëposhtëm (procedimet penale të regjistruara pranë organit të prokurorisë):



Nga të dhënat statistikore vërehet tendenca në rritje e procedimeve të regjistruara për veprën penale të parashikuar nga neni 277 i Kodit Penal “Vetëgjyqësia”, në vitin 2016, prej 13,8 % në krahasim me vitin 2015.

Grafiku i mëposhtëm paraqet të dhëna në lidhje me shpërndarjen gjeografike të procedimeve penale të regjistruara për këtë vepër penale në vitin 2016:



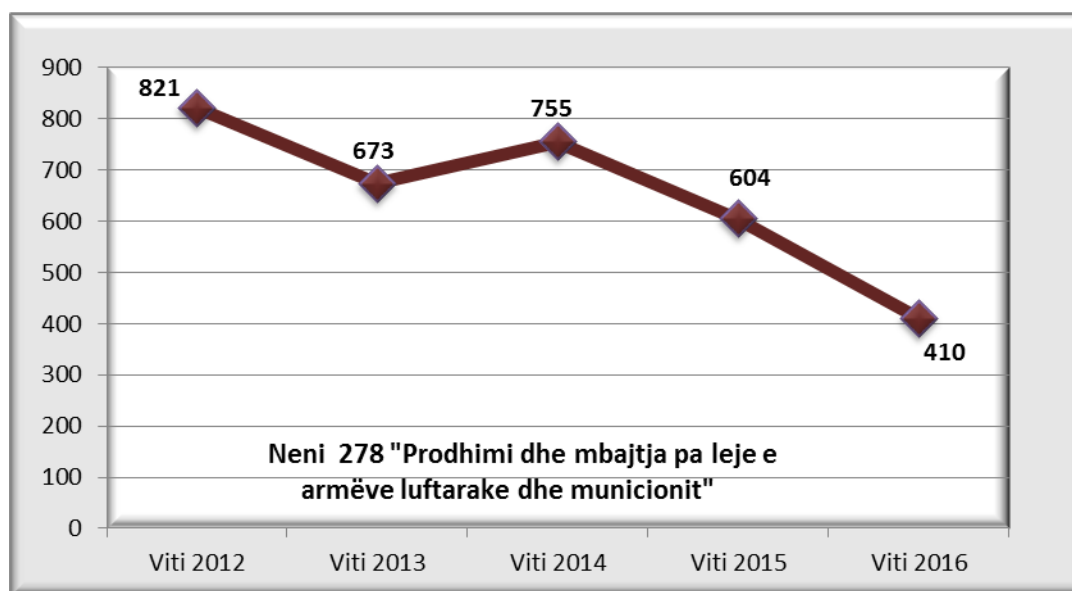
Siç vërehet edhe nga paraqitja grafike e të dhënave statistikore, numri më i madh i procedimeve të regjistruara për këtë vepër penale është në prokurorinë e shkallës së parë Tiranë, që përbën 26 % të

numrit total të procedimeve në shkallë vendi. Në vijim, në prokurorinë e shkallës së parë Vlorë ku janë regjistruar 8 % e numrit total të procedimeve në shkallë vendi, në prokuroritë e shkallës së parë Fier, Pukë e Elbasan ku janë regjistruar respektivisht 7 % e numrit total të procedimeve në shkallë vendi, në prokuroritë e shkallës së parë Shkodër e Durrës ku janë regjistruar respektivisht 6 % dhe 5 % e numrit total të procedimeve në shkallë vendi. Në prokuroritë e shkallës së parë Gjirokastër, Korçë e Kukës ku janë regjistruar 4 % e numrit total të procedimeve në shkallë vendi, në prokuroritë e shkallës së parë Kavajë, Berat, Dibër, Lushnje e Kurbin janë regjistruar 3 % e procedimeve dhe në prokuroritë e shkallës së parë Krujë, Lezhë, Mat, Pogradec, Sarandë e Tropojë është regjistruar një numër procedimesh më i ulët se 2,5 % i numrit total të procedimeve të regjistruara për këtë veprë penale. Ndërkohë që prokuroria e shkallës së parë Përmet nuk ka regjistruar asnjë procedim për vitin 2016, për veprën penale të parashikuar nga neni 277 i Kodit Penal “Vetëgjyqësia”.

Prodhimi dhe mbajtja pa leje e armëve luftarake dhe e municionit

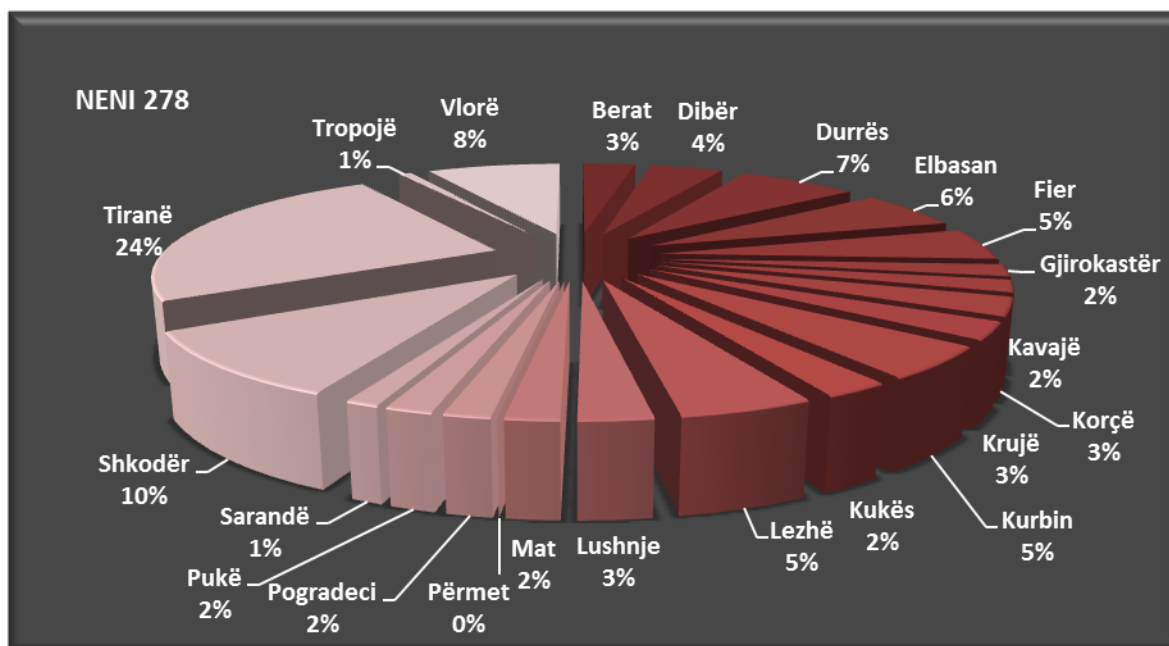
Pesha specifike që zë kjo veprë penale në grupin e “Vepra penale kundër rendit dhe sigurisë publike” për vitin 2016 është 8 %, ndërkohë që në vitin 2015 ka qenë 11 %.

Ecuria e kësaj veprë penale në pesë vite, 2012-2016 paraqitet në grafikun e mëposhtëm (procedimet penale të regjistruara pranë organit të prokurorisë):



Nga të dhënat statistikore vërehet tendenca në ulje e procedimeve të regjistruara për veprën penale të parashikuar nga neni 278 i Kodit Penal “Prodhimi dhe mbajtja pa leje e armëve luftarake dhe e municionit” i Kodit Penal në vitin 2016, prej 32 % në krahasim me vitin 2015, ndërkohë që krahasuar me vitin 2012, ulja rezulton 50 %.

Grafiku i mëposhtëm paraqet të dhëna në përqindje në lidhje me shpërndarjen gjeografike të procedimeve penale të regjistruara për këtë veprë penale në vitin 2016:

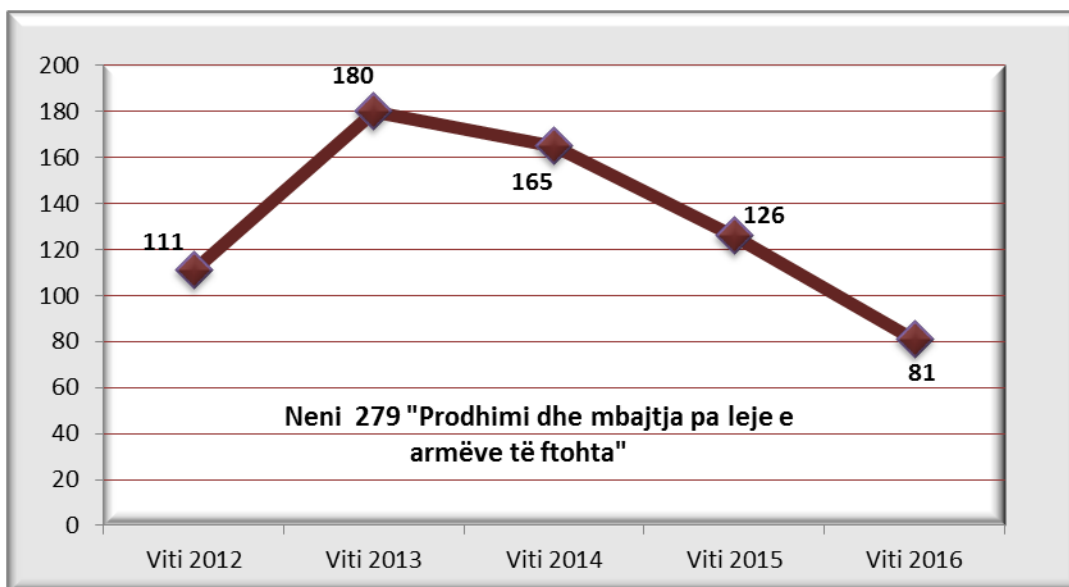


Siç vërehet edhe nga paraqitja grafike e të dhënave statistikore, numri më i madh i procedimeve të regjistruara për këtë veprë penale është në prokurorinë e shkallës së parë Tiranë, që përbën 24 % të numrit total të procedimeve në shkallë vendi. Në prokurorinë e shkallës së parë Shkodër janë regjistruar 10 % e procedimeve penale, në prokurorinë e shkallës së parë Vlorë janë regjistruar 8 % e procedimeve penale, në prokurorinë e shkallës së parë Durrës janë regjistruar 7 % e numrit total të procedimeve në shkallë vendi, në prokurorinë e shkallës së parë Elbasan janë regjistruar 6 % e numrit total të procedimeve në shkallë vendi, në prokuroritë e shkallës së parë Fier, Kurbin e Lezhë janë regjistruar 5 % e numrit total të procedimeve në shkallë vendi, në prokurorinë e shkallës së parë Dibër janë regjistruar rreth 4 % e numrit total të procedimeve në shkallë vendi, në prokuroritë e shkallës së parë Berat, Korçë, Krujë e Lushnje janë regjistruar 3 % e numrit total të procedimeve në shkallë vendi. Prokuroritë e shkallës së parë Gjirokastër, Kavajë, Kukës, Mat, Pogradec, Pukë, Sarandë e Tropojë kanë regjistruar një numër procedimesh që përbën më pak se 2,5 % të totalit të procedimeve në shkallë vendi për vitin 2016, ndërkaq prokuroria Përmet nuk ka regjistruar asnjë procedim penal për nenin 278 të Kodit Penal “Prodhimi dhe mbajtja pa leje e armëve ushtarake dhe municionit”.

Prodhimi dhe mbajtja pa leje e armëve të ftohta

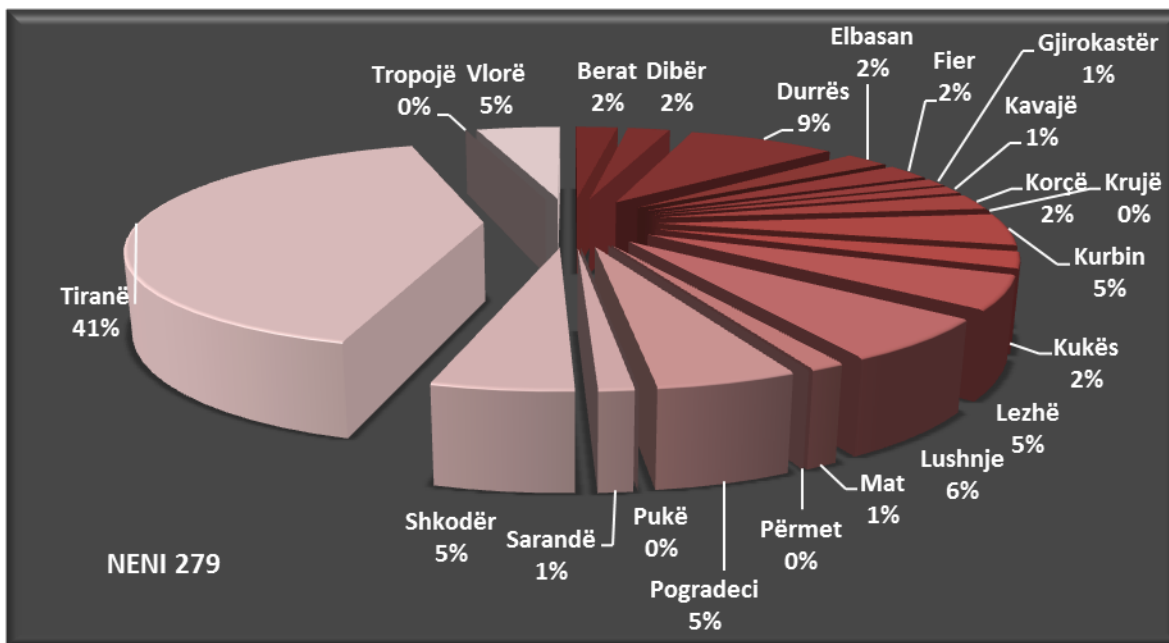
Pesha specifike që zë kjo veprë penale në grupin e “Vepra penale kundër rendit dhe sigurisë publike” për vitin 2016 është 1,6 %, ndërkohë që në vitin 2015 ka qenë 2,3 %.

Ecuria e kësaj veprë penale në pesë vite, 2012-2016 paraqitet në grafikun e mëposhtëm (procedimet penale të regjistruara pranë organit të prokurorisë):



Nga të dhënat statistikore vërehet tendenca në ulje e procedimeve të regjistruara për veprën penale të parashikuar nga neni 279 i Kodit Penal “Prodhimi dhe mbajtja pa leje e armëve të ftohta”, në vitin 2016 prej 35,7 % në krahasim me vitin 2015.

Grafiku i mëposhtëm paraqet të dhëna në përqindje në lidhje me shpërndarjen gjeografike të procedimeve penale të regjistruara për këtë veprë penale në vitin 2016:

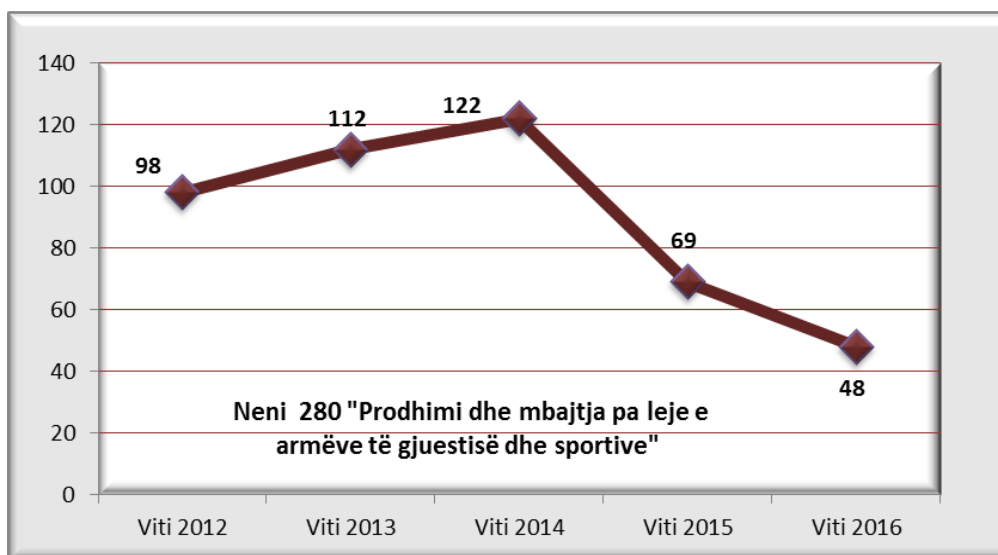


Siç vërehet edhe nga paraqitja grafike e të dhënave statistikore, numri më i madh i procedimeve të regjistruara për këtë veprë penale është në prokurorinë e shkallës së parë Tiranë, që përbën 41 % të numrit total të procedimeve në shkallë vendi. Në prokurorinë e shkallës së parë Durrës janë regjistruar 9 % e numrit total të procedimeve në shkallë vendi, në prokuroritë e shkallës së parë Lushnje janë regjistruar 6 % e numrit total të procedimeve në shkallë vendi, në prokuroritë e shkallës së parë Shkodër, Kurbin, Pogradec, Lezhë e Vlorë janë regjistruar 5 % e numrit total të procedimeve në shkallë vendi, në prokuroritë e shkallës së parë Berat, Dibër, Elbasan, Fier, Korçë e Kukës janë regjistruar 2 % e procedimeve në shkallë vendi dhe në prokuroritë e shkallës së parë Gjirokastër, Kavajë, Mat e Sarandë janë regjistruar 1 % e procedimeve në shkallë vendi. Në prokuroritë e shkallës së parë Krujë, Përmet, Pukë e Tropojë nuk është regjistruar asnjë procedim penal për vitin 2016 për veprën penale të parashikuar nga neni 279 i Kodit Penal “Prodhimi dhe mbajtja pa leje e armëve të ftohta”.

Prodhimi dhe mbajtja pa leje e armëve të gjuetisë dhe sportive

Pesha specifike që zë kjo veprë penale në grupin e “Vepra penale kundër rendit dhe sigurisë publike” për vitin 2016 është 0,9 %, ndërkohë që në vitin 2015 është 1,2 %.

Ecuria e kësaj veprë penale në pesë vite, 2012-2016 paraqitet në grafikun e mëposhtëm (procedimet penale të regjistruara pranë organit të prokurorisë):

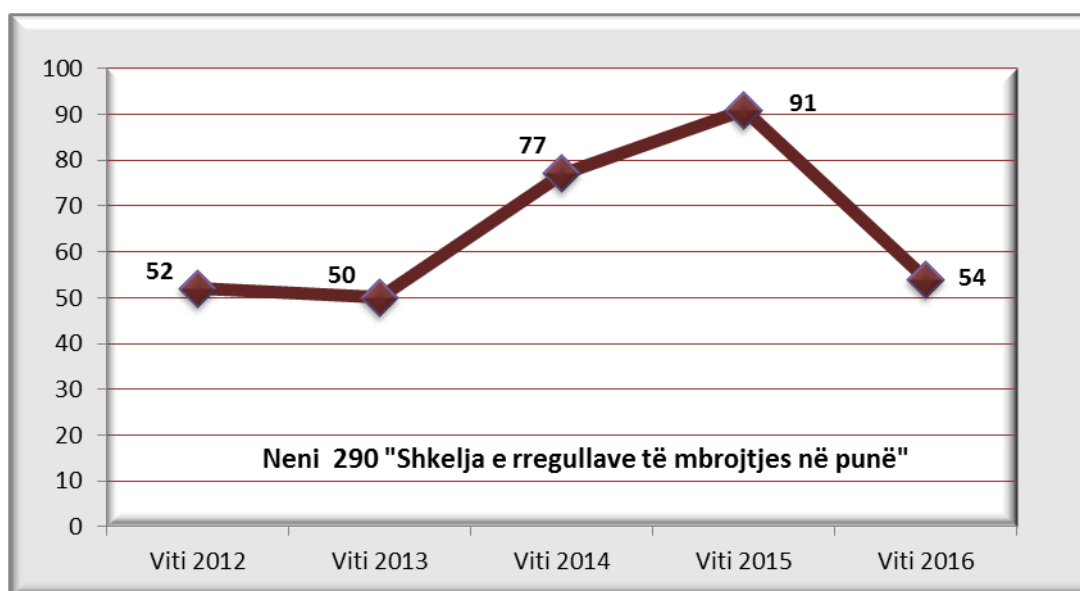


Nga të dhënat statistikore vërehet tendenca në ulje e procedimeve të regjistruara për veprën penale të parashikuar nga neni 280 i Kodit Penal “Prodhimi dhe mbajtja pa leje e armëve të gjuetisë dhe sportive”, në vitin 2016 prej 30,4 % në krahasim me vitin 2015.

Shkelja e rregullave të mbrojtjes në punë

Pesha specifike që zë kjo veprë penale në grupin e “Vepra penale kundër rendit dhe sigurisë publike” për vitin 2016 është 1 %, ndërkohë që për vitin 2015 ka qenë 1,6 %.

Ecuria e kësaj veprë penale në pesë vite, 2012-2016 paraqitet në grafikun e mëposhtëm (procedimet penale të regjistruara pranë organit të prokurorisë):

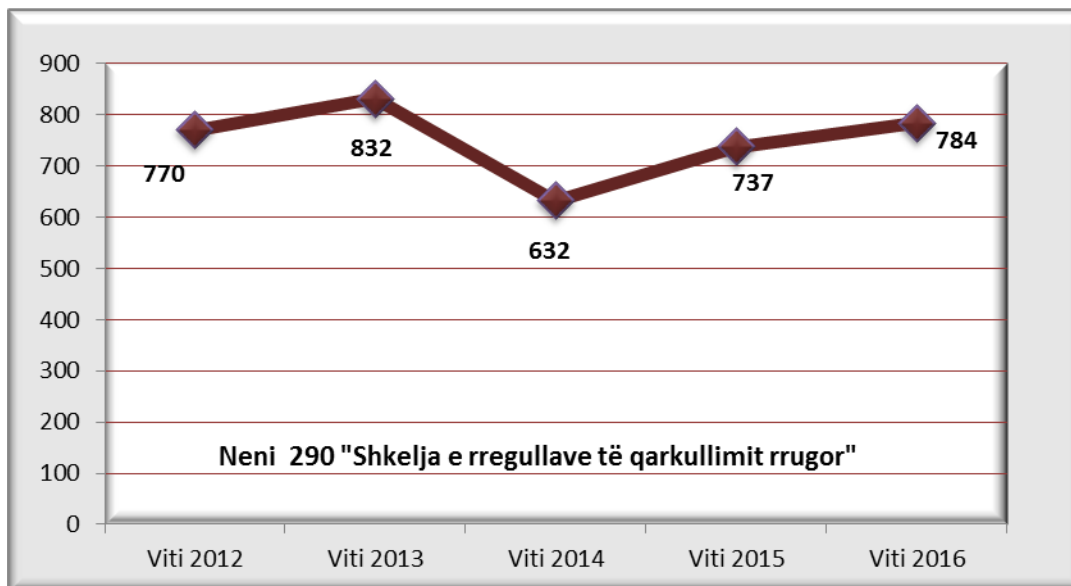


Nga të dhënat statistikore vërehet tendenca në ulje e procedimeve të regjistruara për veprën penale të parashikuar nga neni 289 i Kodit Penal “Shkelja e rregullave të mbrojtjes në punë”, në vitin 2016, prej 40,6 % në krahasim me vitin 2015.

Shkelja e rregullave të qarkullimit rrugor

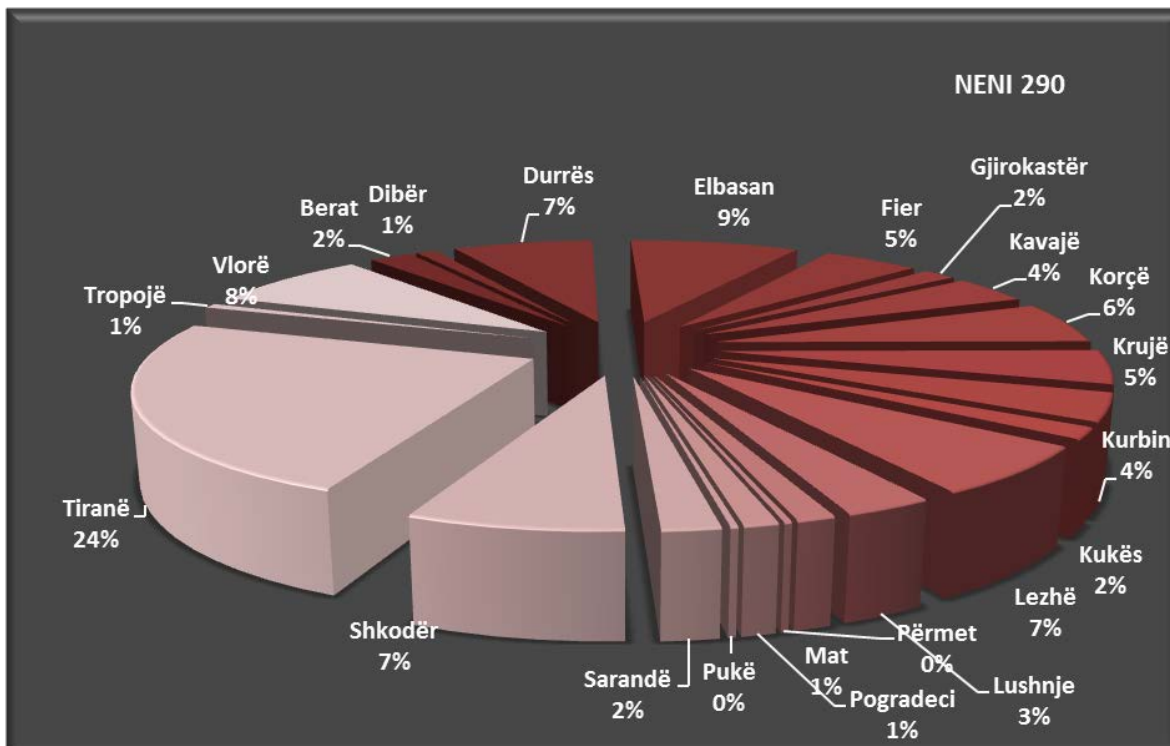
Pesha specifike që zë kjo veprë penale në grupin e “Vepra penale kundër rendit dhe sigurisë publike” për vitin 2016 është 15,23 %, ndërkohë që për vitin 2015 ka qenë 13 %.

Ecuria e kësaj veprë penale në pesë vite, 2012-2016 paraqitet në grafikun e mëposhtëm (procedimet penale të regjistruara pranë organit të prokurorisë):



Nga të dhënat statistikore vërehet tendenca në rritje e procedimeve të regjistruara për veprën penale të parashikuar nga neni 290 i Kodit Penal “Shkelja e rregullave të qarkullimit rrugor”, në vitin 2016, prej 6,4 % në krahasim me vitin 2015.

Lidhur me shpërndarjen gjeografike të kësaj vepre në vitin 2016 grafiku në vijim paraqet të dhënat në përqindje sipas prokurorive:

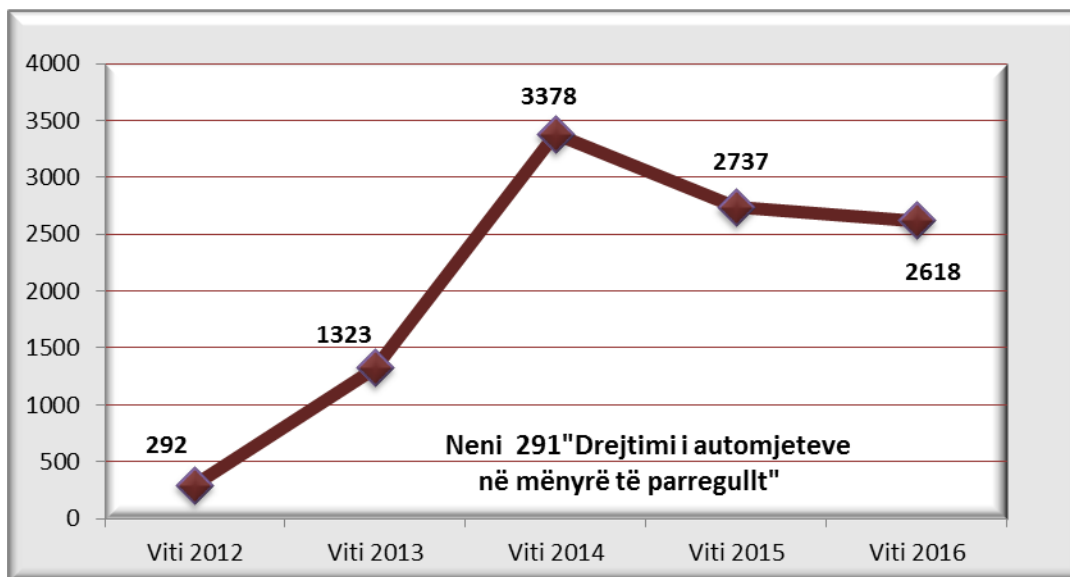


Siç vërehet edhe nga paraqitja grafike e të dhënave statistikore, numri më i madh i procedimeve të regjistruara për këtë veprë penale është në prokurorinë e shkallës së parë Tiranë, që përbën 24 % të numrit total të procedimeve në shkallë vendi. Në prokurorinë e shkallës së parë Elbasan janë regjistruar 9 % e numrit total të procedimeve në shkallë vendi, në prokurorinë e shkallës së parë Vlorë janë regjistruar 8 % e numrit total të procedimeve në shkallë vendi, në prokuroritë e shkallës së parë Durrës, Lezhë e Shkodër janë regjistruar 7 % e numrit total të procedimeve në shkallë vendi, në prokurorinë e shkallës së parë Korçë janë regjistruar 6 % e numrit total të procedimeve në shkallë vendi, në prokuroritë e shkallës së parë Fier e Krujë janë regjistruar 5 % e numrit total të procedimeve në shkallë vendi. Në prokuroritë e shkallës së parë Kavajë e Kurbin janë regjistruar 4 % e numrit total të procedimeve në shkallë vendi, ndërsa në prokuroritë e shkallës së parë Lushnje, Berat, Sarandë, Gjirokastrë, Kukës, Mat, Pogradec, Dibër, Tropojë, Pukë e Përmet janë regjistruar një numër procedimesh më të vogël se 3 % e totalit të procedimeve të regjistruara në shkallë vendi për vitin 2016, për veprën penale të parashikuar nga neni 290 i Kodit Penal “Shkelja e rregullave të qarkullimit rrugor”.

Drejtimi i automjeteve në mënyrë të parregullt

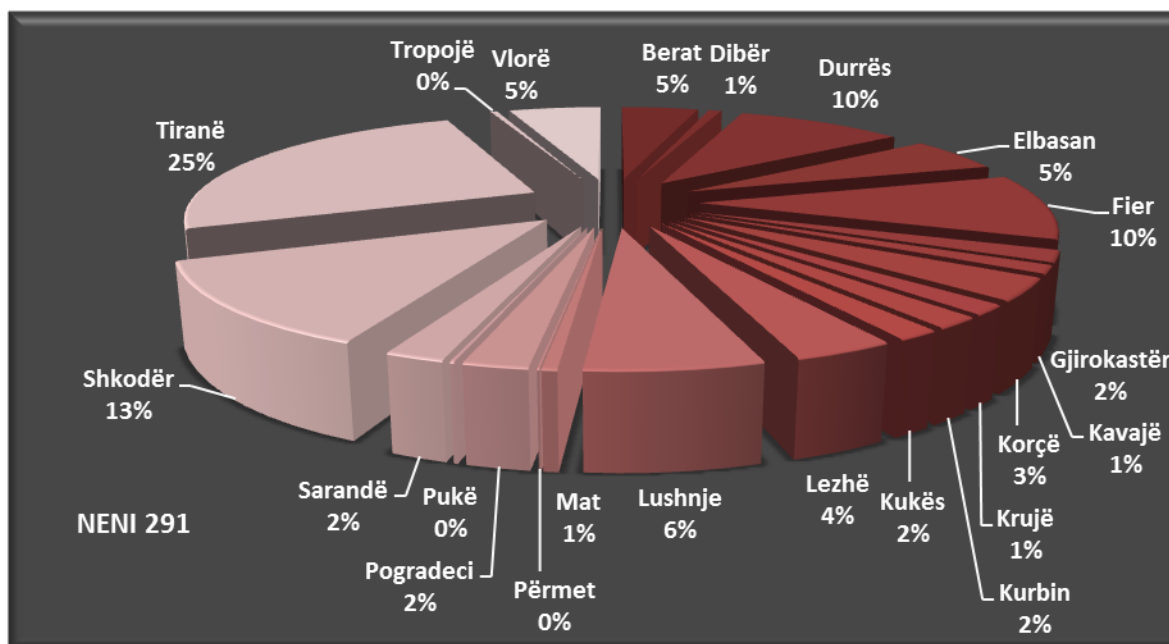
Pesha specifike që zë kjo veprë penale në grupin e “Vepra penale kundër rendit dhe sigurisë publike” për vitin 2016 është 50,8 % ndërsa në vitin 2015 ky tregues ka qenë 49 %.

Ecuria e kësaj veprë penale në pesë vite, 2012-2016 paraqitet në grafikun e mëposhtëm (procedimet penale të regjistruara pranë organit të prokurorisë):



Nga të dhënat statistikore vërehet tendenca në ulje e procedimeve të regjistruara për veprën penale të parashikuar nga neni 291 i Kodit Penal “Drejtimi i automjeteve në mënyrë të parregullt” në vitin 2016, prej 4,4 % në krahasim me vitin 2015.

Grafiku i mëposhtëm paraqet të dhëna në lidhje me shpërndarjen gjeografike të procedimeve penale të regjistruara sipas prokurorive të shkallës së parë për vitin 2016:



Siç vërehet edhe nga paraqitja grafike e të dhënave statistikore, numri më i madh i procedimeve të regjistruara për këtë veprë penale është në prokurorinë e shkallës së parë Tiranë që përbën 25 % të numrit total të procedimeve në shkallë vendi. Në prokurorinë e shkallës së parë Shkodër janë regjistruar 13 % e numrit total të procedimeve në shkallë vendi, në prokuroritë e shkallës së parë Durrës e Fier janë regjistruar 10 % e numrit total të procedimeve në shkallë vendi, në prokurorinë e shkallës së parë Lushnje është regjistruar 6 % e numrit total të procedimeve në shkallë vendi, në prokuroritë e shkallës së parë Vlorë, Berat e Elbasan janë regjistruar 5 % e numrit total të procedimeve në shkallë vendi, në prokurorinë e shkallës së parë Lezhë janë regjistruar 4 % e numrit total të procedimeve në shkallë vendi dhe në prokurorinë e shkallës së parë Korçë janë regjistruar 3 % e numrit total të procedimeve në shkallë vendi. Prokuroritë e shkallës së parë Dibër, Gjirokastër, Kavajë, Krujë, Kukës, Kurbin, Mat, Përmet, Pogradec, Pukë, Sarandë e Tropojë kanë regjistruar një numër procedimesh që përbën më pak se 2,5 % të totalit të procedimeve në shkallë vendi për vitin 2016, ndërkohë që numrin më të ulët të procedimeve për veprën penale të parashikuar nga neni 291 i Kodit Penal “Drejtimi i automjeteve në mënyrë të parregullt”, e ka regjistruar prokuroria e shkallës së parë Përmet.

VEPRA PENALE QË LIDHEN ME PASTRIMIN E PARAVE

Pesha specifike që ky grup veprash penale zë për vitin 2016 përkundrajt numrit total të procedimeve penale të regjistruara në shkallë vendi është 0,8 %, ndërsa në vitin 2015 ky tregues ka qenë 0,75 %. Pra vihet re një rritje e këtij treguesi për vitin 2016 në krahasim me vitin 2015.

Koeficienti i kriminalitetit për 100 000 banorë për këtë grup veprash në vitin 2016 është 8,7, ndërsa në vitin 2015 ka qenë 8,5.

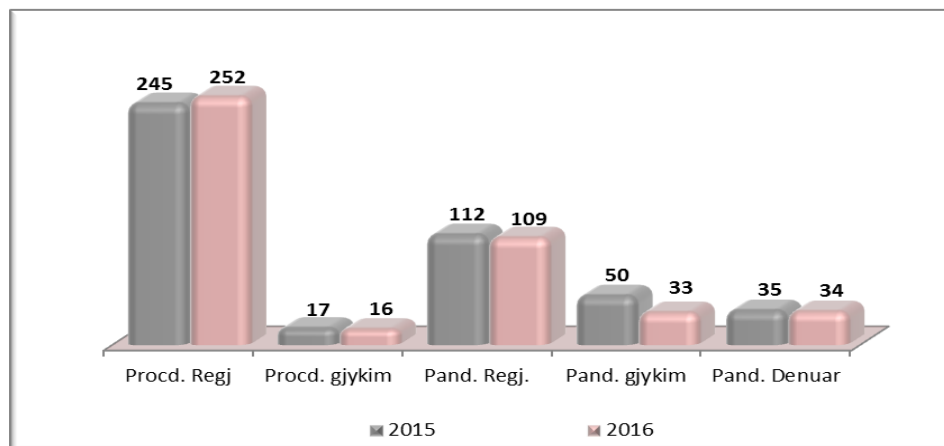
Tabela e mëposhtme paraqet të dhëna në lidhje me veprat penale që lidhen me pastrimin e produkteve të veprës penale.

PASTRIMI I PARAVE	2015					2016				
	Nr. Proc. Regj	Nr. Proc. për gjykim	Nr.i Pand. Regj.	Nr. Pand. Për gjykim	Nr. Pand dënuar	Nr. Proc. Regj	Nr. Proc. për gjykim	Nr.i pand. Regj	Nr. Pand per gjykim	Nr. Pand dënuar
Neni 287 Produktet e veprës penale ose veprimtarisë kriminale	220	5	66	15	3	227	8	75	11	9
Neni 287/a Llogari anonime	2	0	0	0	0	4	1	3	1	0
Neni 287/b Përvetësimi i parave ose mallrave që rrjedhin nga vepra penale ose veprimtaria kriminale	23	12	46	35	32	21	7	31	21	25
Totali	245	17	112	50	35	252	16	109	33	34

TENDENCA

Sikurse vihet re edhe nga tabela, nga të dhënat statistikore rezulton se në vitin 2016 ka një rritje prej 2,9 % të numrit të procedimeve të regjistruara për vepra penale që lidhen me pastrimin e produkteve të veprës penale, në krahasim me vitin 2015. Ndërkaq kemi ulje prej 5,9 % të procedimeve të dërguara për gjykim në krahasim me vitin 2015. Në lidhje me të pandehurit, për këtë grup veprash penale, vihet re ulje e numrit të të pandehurve të regjistruar me 2,7 %, numri i të pandehurve të cilët i janë dërguar gjyqit është ulur me 34 % ndërsa numri i të pandehurve të dënuar nga gjykata është ulur me 2,8 % përkundrejt vitit 2015.

Grafikisht tendenca e veprave penale kundër pastrimit të parave për vitet 2015-2016 paraqitet si vijon:



TË PANDEHURIT

Të dhënat socio-demografike të të pandehurve për këtë grup veprash penale, si gjinia, mosha, arsimi, gjendja shoqërore, vendbanimi e gjendja gjyqësore, paraqiten në mënyrë të detajuar në vijim:

Nga numri i përgjithshëm i të pandehurve, rezultojnë të pandehur të rritur (mbi 18 vjeç) 4 % femra dhe 96 % meshkuj.

Në lidhje me arsimin e të pandehurve rezultojnë se 50,6 % e të pandehurve janë me arsim deri 9-vjeçar, 40,3 % me arsim të mesëm dhe 9,1 % e të pandehurve me arsim të lartë.

Përsa i përket gjendjes shoqërore nga të dhënat statistikore rezultojnë se 45,7 % e të pandehurve janë nga sektori privat, 48,6 % janë të papunë dhe 5,7 % të punësuar në sektorin shtetëror.

Rezultojnë se 55,3% e të pandehurve kanë vendbanimin në qytet ndërsa 44,7 % prej tyre në fshat.

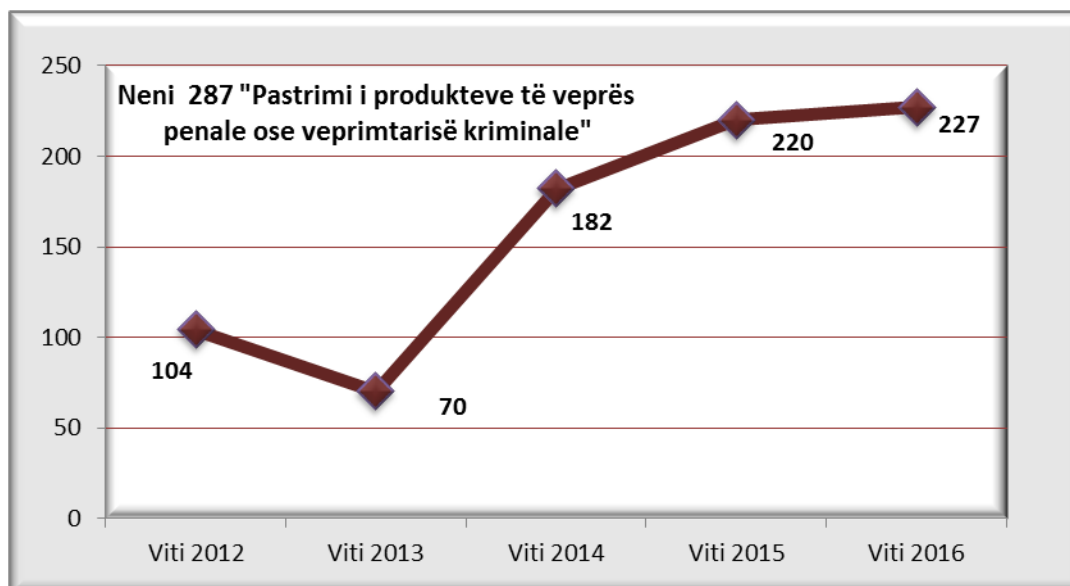
Në lidhje me gjendjen gjyqësore të të pandehurve, rezultojnë se 90,8 % e të pandehurve janë të padënuar më parë ndërsa 9,2 % prej tyre janë përsëritës për vepra penale të ndryshme.

VEPRAT PENALE KARAKTERISTIKE TË GRUPIT

Pastrimi i produkteve të veprës penale ose veprimtarisë kriminale

Pesha specifike që zë kjo veprë penale në grupin e veprave penale që lidhen me pastrimin e produkteve të veprave penale për vitin 2016 është 90 % po aq sa edhe në vitin 2015.

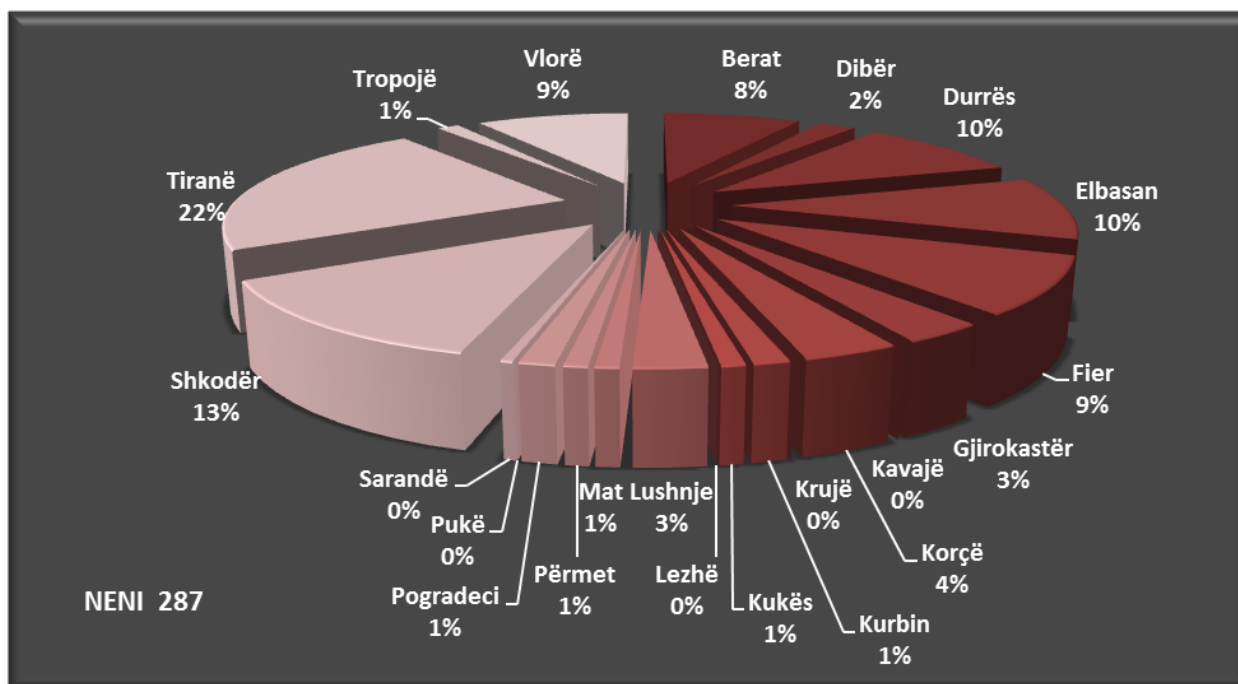
Ecuria e kësaj veprë penale në pesë vite, 2012-2016 paraqitet në grafikun e mëposhtëm (procedimet penale të regjistruara pranë organit të prokurorisë):



Gjatë vitit 2016 vërehet tendenca në rritje e procedimeve të regjistruara për veprën penale të parashikuar nga neni 287 i Kodit Penal "Pastrimi i produkteve të veprës penale ose veprimtarisë

kriminale”, prej 3 % në krahasim me vitin 2015. Po kështu tendencë në rritje e numrit të të pandehurve të dënuar për këtë vepër penale nga 3 të pandehur në vitin 2015 në 9 të pandehur në vitin 2016.

Grafiku i mëposhtëm paraqet të dhëna në lidhje me shpërndarjen gjeografike të procedimeve penale të regjistruara në vitin 2016 për këtë vepër penale:

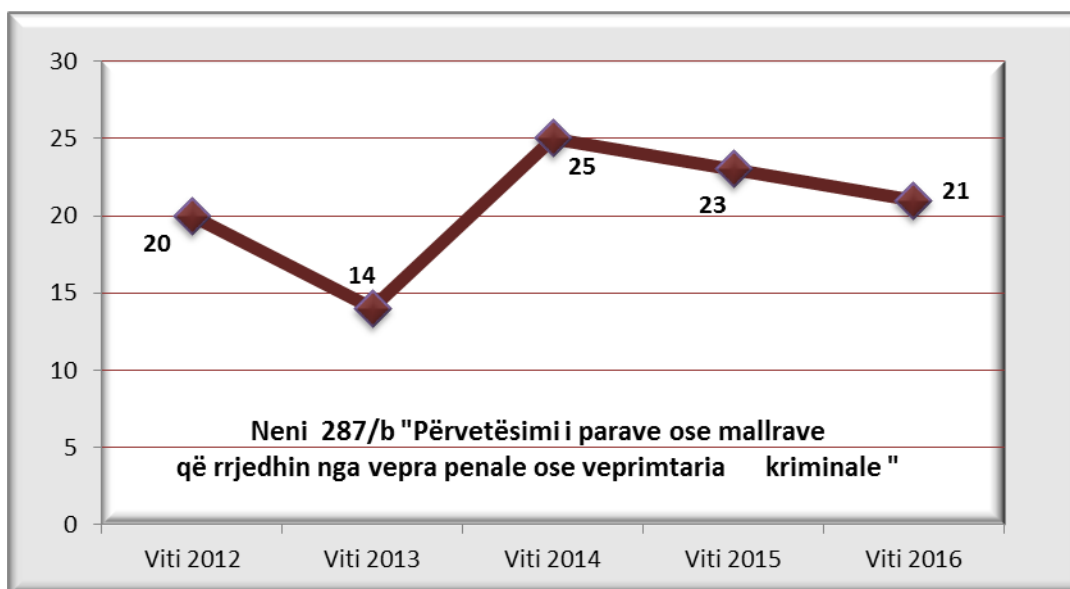


Siç vërehet edhe nga paraqitja grafike e të dhënave statistikore, numri më i madh i procedimeve të regjistruara për këtë vepër penale është në prokurorinë e shkallës së parë Tiranë, që përbën 22 % të numrit total të procedimeve në shkallë vendi. Në prokurorinë e shkallës së parë Shkodër janë regjistruar 13 % e numrit total të procedimeve, në prokuroritë e shkallës së parë Elbasan e Durrës janë regjistruar 10 % e numrit total të procedimeve në shkallë vendi, në prokurorinë e shkallës së parë Vlorë e Fier janë regjistruar respektivisht rreth 9 % e numrit total të procedimeve në shkallë vendi dhe në prokurorinë e shkallës së parë Berat janë regjistruar 8 % e numrit total të procedimeve në shkallë vendi. Ndërkaq në prokurorinë e shkallës së parë Korçë vërehet një numër procedimesh i barabartë me 4 % të numrit total të procedimeve në shkallë vendi, në prokuroritë e shkallës së parë Gjirokastrë e Lushnjë janë regjistruar përkatësisht rreth 3 % e numrit total të procedimeve në shkallë vendi dhe në prokuroritë e shkallës së parë Diber, Kurbin, Kukës, Mat, Përmet, Pogradec, Sarandë e Tropojë kanë regjistruar një numër procedimesh që përbëjnë më pak se 2 % të procedimeve të regjistruara në shkallë vendi, ndërkohë që në prokuroritë e shkallës së parë Kavajë, Krujë, Lezhë e Pukë nuk është regjistruar asnjë procedim për vitin 2016, për veprën penale të parashikuar nga neni 287 i Kodit Penal “Pastrimi i produkteve të veprës penale ose veprimtarisë kriminale”.

Përvetësimi i parave ose mallrave që rrjedhin nga vepra penale ose veprimtaria kriminale

Pesha specifike që zë kjo vepër penale në grupin e veprave penale që lidhen me pastrimin e produkteve të veprave penale, në vitin 2016 është 8,3 %, ndërsa në vitin 2015 pesha e kësaj vepre brenda grupit ka qenë 19 %.

Ecuria e kësaj vepre penale në pesë vite, 2012-2016 paraqitet në grafikun e mëposhtëm (procedimet penale të regjistruara pranë organit të prokurorisë):



Gjatë vitit 2016 vërehet tendenca në ulje e procedimeve të regjistruara për veprën penale të parashikuar nga neni 287/b i Kodit Penal "Përvetësimi i parave ose mallrave që rrjedhin nga vepra penale ose veprimtaria kriminale", prej 8,7 % në krahasim me vitin 2015.

VEPRA PENALE KUNDËR SEKRETIT DHE KUFIJVE SHETËRORË

Pesha specifike që ky grup veprash penale zë për vitin përkundrejt numrit total të procedimeve penale të regjistruara në shkallë vendi për vitin 2016 është 2 %, ndërsa në vitin 2015 ka qenë 1,3 %. Pra vihet re një rritje e këtij treguesi për vitin 2016 në krahasim me vitin 2015.

Koeficienti i kriminalitetit për 100 000 banorë për këtë grup veprash në vitin 2016 është 22,5, ndërsa në vitin 2015 ka qenë 14,87.

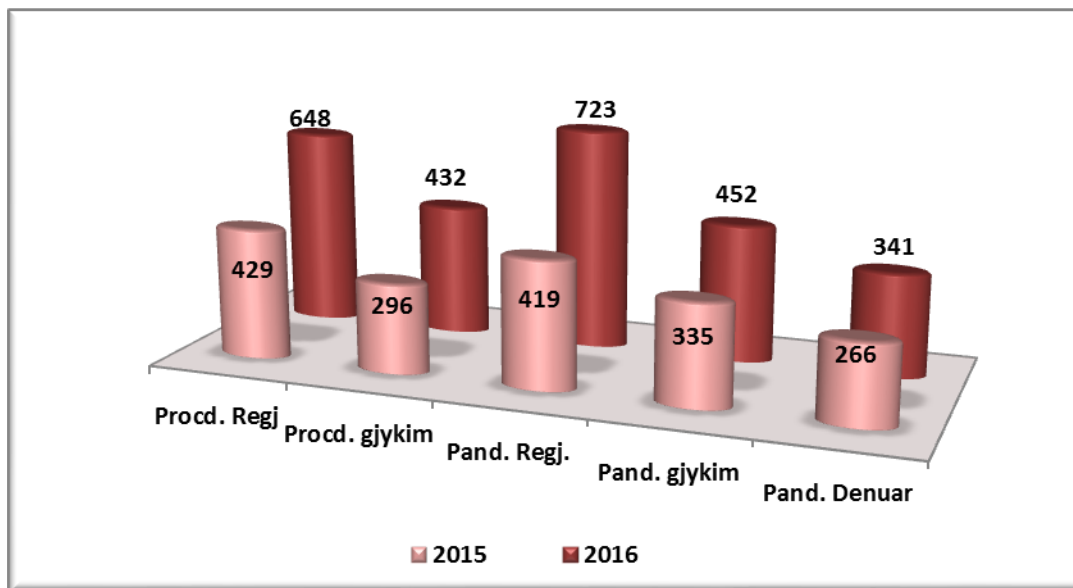
Tabela e mëposhtme paraqet të dhëna në lidhje me veprat penale Kundër sekretit dhe kufijve shtetërorë.

VEPRA PENALE KUNDËR SEKRETIT DHE KUFLIJE SHTETËRORE	2015					2016				
	Nr. Proc. Regj	Nr. Proc. për gjykim	Nr.i Pand. Regj.	Nr. Pand. Për gjykim	Nr. Pand dënuar	Nr. Proc. Regj	Nr. proc. për gjykim	Nr.i pand. Regj	Nr. Pand per gjykim	Nr. Pand dënuar
Neni 294 Tregtimi i sekretit shtetëror nga personi që i është besuar	0	0	0	0	0	1	0	2	1	0
Neni 295 Tregtimi i sekretit shtetëror nga shtetasit	0	0	0	0	0	0	0	0	0	0
Neni 295/a Zbulimi i akteve ose të dhënave sekrete	3	0	1	1	0	4	0	0	0	1
Neni 296 Humbja e dokumenteve sekrete	0	0	0	0	0	1	1	1	1	1
Neni 297 Kalimi i paligjshëm i kufirit shtetëror	360	262	347	279	204	593	415	649	426	325
Neni 298 Ndhima për kalim të paligjshëm të kufirit	66	34	71	55	62	49	16	71	24	14
Neni 299 Shkelja e rregullave mbi fluturimet	0	0	0	0	0	0	0	0	0	0
Totali	429	296	419	335	266	648	432	723	452	341

TENDENCA

Sikurse vihet re edhe nga tabela, nga të dhënat statistikore rezulton se në vitin 2016 ka një rritje prej 51 % të numrit të procedimeve të regjistruara për vepra penale kundër sekretit dhe kufijve shtetërorë, në krahasim me vitin 2015. Ndërkaq kemi rritje prej 46 % të procedimeve të dërguara për gjykim në krahasim me vitin 2015. Në lidhje me të pandehurit, për këtë grup veprash penale, vihet re një rritje e numrit të të pandehurve të regjistruar përkundrejt këtij totali në vitin 2015 prej 72,5 %, rritje e numrit të të pandehurve të cilët i janë dërguar gjyqit prej 35 % dhe rritje e numrit të të pandehurve të dënuar nga gjykata me 28 % përkundrejt vitit 2015.

Grafikisht tendenca e veprave penale kundër sekretit dhe kufijve shtetërorë për vitin 2016 krahasuar me vitin 2015, paraqitet si vijon:



TË PANDEHURIT

Të dhënat socio-demografike të të pandehurve për këtë grup veprash penale, si gjinia, mosha, arsimi, gjendja shoqërore, vendbanimi e gjendja gjyqësore, paraqiten në mënyrë të detajuar në vijim:

Nga numri i përgjithshëm i të pandehurve, rezultojnë të pandehur të rritur (mbi 18 vjeç) 2,6 % femra dhe 97,4 % meshkuj. Rezultojnë 2 % e të pandehurve të regjistruar të mitur, meshkuj.

Të pandehur të huaj rezultojnë 15.

Në lidhje me arsimin e të pandehurve rezulton se 65,3 % e të pandehurve janë me arsim deri 9-vjeçar dhe 35 % me arsim të mesëm, 34,3 me arsim të mesëm dhe 0,4 % me arsim të lartë.

Nga sektori privat janë regjistruar 5,1 % e të pandehurve, nga sektori shtetëror 0,2 % dhe 94,7 % të papunë. Pra, faktorët kriminogjenë që ndikojnë në ecurinë e kësaj vepra penale lidhen kryesisht me nivelin e papunësisë.

Rezulton se 53 % e të pandehurve kanë vendbanimin në qytet ndërsa 47 % prej tyre në fshat.

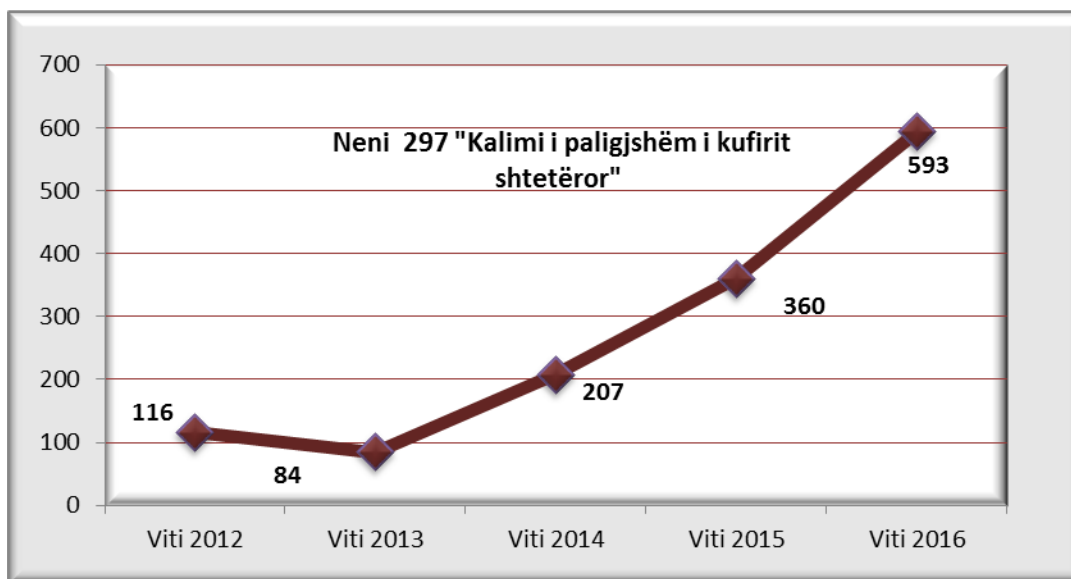
Në lidhje me gjendjen gjyqësore të të pandehurve, theksojmë se pjesa më e madhe e të pandehurve janë të padënuar më pare, 96,1 %, 2,2 % prej tyre është përsëritës për vepra penale të ndryshme dhe 1,7 % përsëritës për të njëjtën veprë.

VEPRAT PENALE KARAKTERISTIKE TË GRUPIT

Kalimi i paligjshëm i kufirit shtetëror

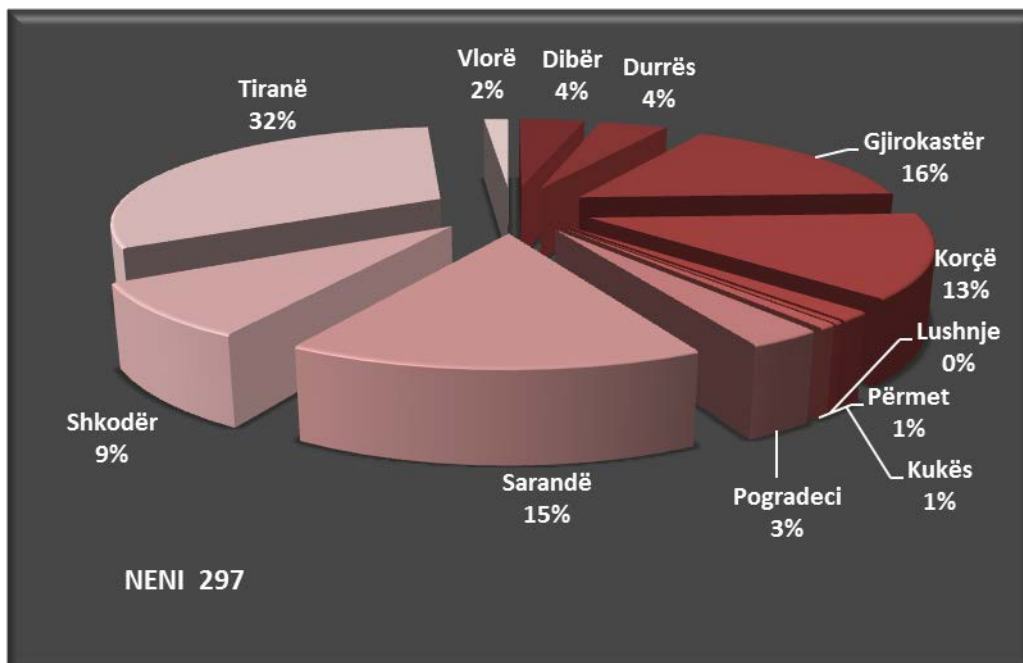
Pesha specifike që zë kjo veprë penale në grupin e veprave penale “Kundër sekretit dhe kufijve shtetërorë ” në vitin 2016 është 91,5 %, ndërsa në vitin 2015 ky tregues ka qenë është 84 %.

Ecuria e kësaj vepre penale në pesë vite, 2012-2016 paraqitet në grafikun e mëposhtëm (procedimet penale të regjistruara pranë organit të prokurorisë):



Nga të dhënat statistikore vërehet tendenca në rritje e procedimeve të regjistruara për veprën penale të parashikuar nga neni 297 i Kodit Penal “Kalimi i paligjshëm i kufirit shtetëror”, në vitin 2016, prej 64,7 % në krahasim me vitin 2015.

Grafiku i mëposhtëm paraqet të dhënat në përqindje lidhur me shpërndarjen gjeografike të procedimeve penale për këtë veprë në vitin 2016:

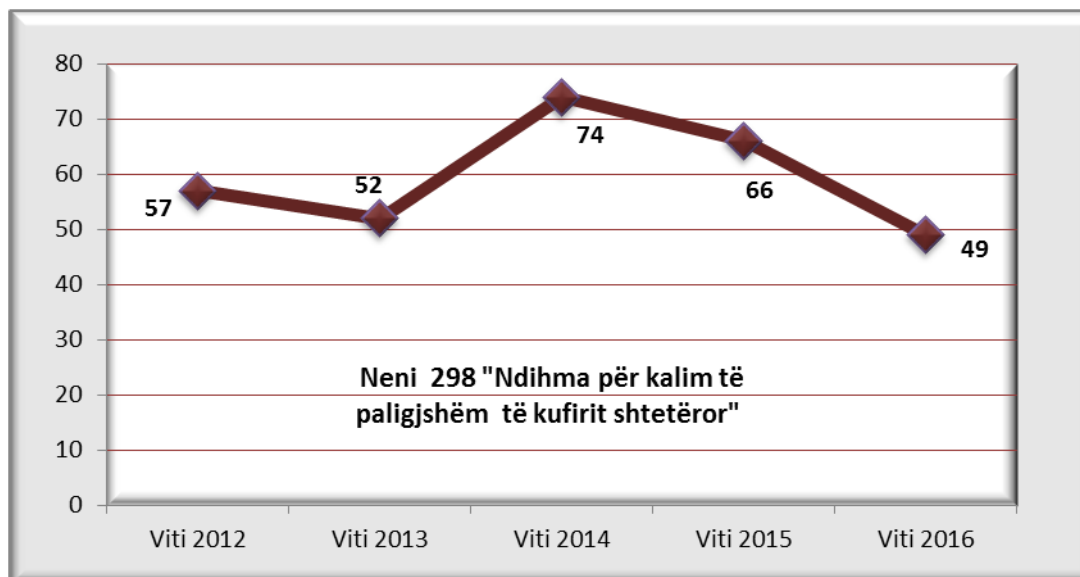


Siç vërehet edhe nga paraqitja grafike e të dhënave statistikore, numri më i madh i procedimeve të regjistruara për këtë veprë penale është në prokurorinë e shkallës së parë Tiranë, që përbën 32 % të numrit total të procedimeve në shkallë vendi. Në prokurorinë e shkallës së parë Gjirokastër është regjistruar 16 % e numrit total të procedimeve në shkallë vendi, në prokurorinë e shkallës së parë Sarandë është regjistruar 15 % e numrit total të procedimeve në shkallë vendi, në prokurorinë e shkallës së parë Korçë është regjistruar 13 % e numrit total të procedimeve në shkallë vendi, në prokurorinë e shkallës së parë Shkodër është regjistruar 9 % e numrit total të procedimeve në shkallë vendi, në prokuroritë e shkallës së parë Durrës e Dibër janë regjistruar 4 % e numrit total të procedimeve në shkallë vendi, në prokurorinë e shkallës së parë Pogradec janë regjistruar 3 % e numrit total të procedimeve në shkallë vendi. Prokuroria e shkallës së parë Vlorë ka regjistruar një numër procedimesh që përbën 2 % të totalit të procedimeve në shkallë vendi për vitin 2016, prokuroria e shkallës së parë Kukës ka regjistruar 1 % të procedimeve në shkallë vendi, prokuroritë e shkallës së parë Përmet e Lushnjë kanë regjistruar më pak se 1 % të procedimeve penale të regjistruara për këtë veprë në shkallë vendi, ndërsa prokuroritë e tjera nuk kanë regjistruar asnjë procedim penal për veprën penale të parashikuar nga neni 297 i Kodit Penal “Kalimi i paligjshëm i kufirit shtetëror” gjatë vitit 2016.

Ndihma për kalim të paligjshëm të kufirit

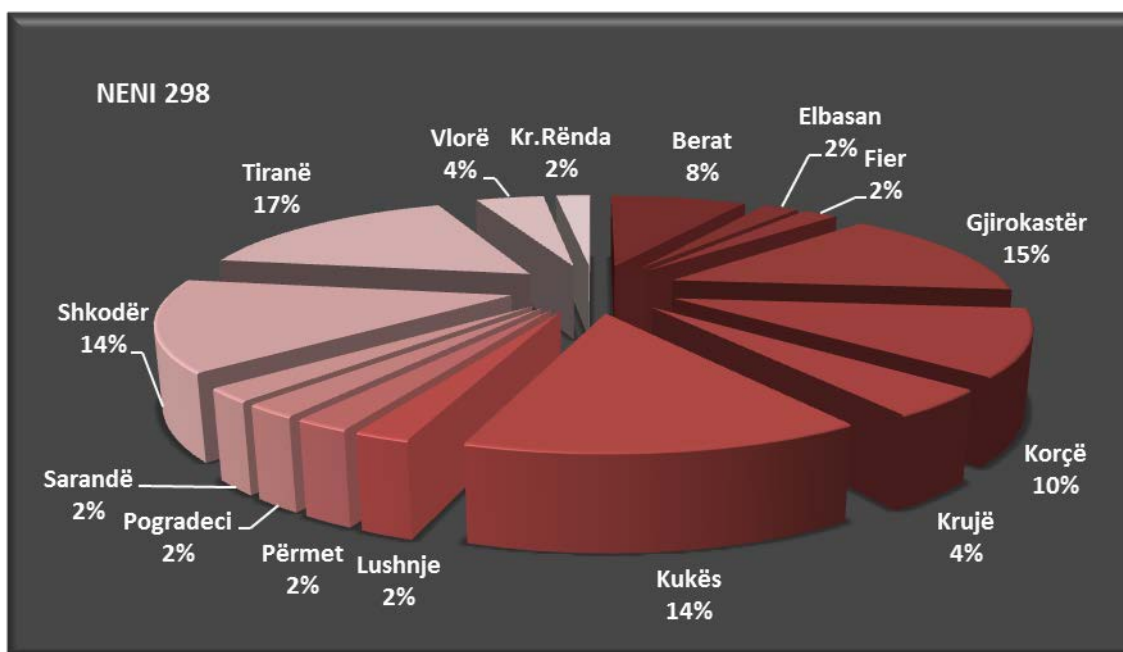
Pesha specifike që zë kjo veprë penale në grupin e veprave penale “Kundër sekretit dhe kufijve shtetërorë” për vitin 2016 është 7,6 %, ndërsa për vitin 2015 ky tregues ka qenë 15 %.

Ecuria e kësaj veprë penale në pesë vite, 2012-2016 paraqitet në grafikun e mëposhtëm (procedimet penale të regjistruara pranë organit të prokurorisë):



Nga të dhënat statistikore vërehet tendenca në ulje e procedimeve të regjistruara për veprën penale të parashikuar nga neni 298 i Kodit Penal “Ndhurma për kalim të paligjshëm të kufirit”, në vitin 2016, prej 25,8 % në krahasim me vitin 2015.

Grafiku i mëposhtëm paraqet të dhëna në përqindje në lidhje me shpërndarjen gjeografike të procedimeve penale në ato prokurori ku janë regjistruar procedime për nenin 298 të Kodit Penal gjatë vitit 2016:



Siç vërehet edhe nga paraqitja grafike e të dhënave statistikore, numri më i madh i procedimeve të regjistruara për këtë vepër penale është në prokurorinë e shkallës së parë Tiranë, që përbën 17 % të numrit total të procedimeve në shkallë vendi e në vijim në prokuroritë e shkallës së parë Gjirokastrë ku janë regjistruar 15 % e numrit total të procedimeve në shkallë vendi, në prokuroritë e shkallës së parë Shkodër e Kukës ku është regjistruar 14 % e numrit total të procedimeve në shkallë vendi. Në prokurorinë e shkallës së parë Korçë janë regjistruar 10 % e numrit total të procedimeve, në prokurorinë Berat është regjistruar 8 % e numrit total të procedimeve në shkallë vendi, në prokuroritë e shkallës së parë Krujë e Vlorë janë regjistruar 4 % e numrit total të procedimeve ndërsa në prokuroritë e shkallës së parë Elbasan, Fier, Lushnje, Përmet, Pogradec, Sarandë janë regjistruar 2 % e totalit të procedimeve të regjistruara në shkallë vendi për vitin 2016. Prokuroritë e tjera nuk kanë regjistruar asnjë procedim gjatë vitit 2016, për veprën penale të parashikuar nga neni 298 i Kodit Penal “Ndhurma për kalim të paligjshëm të kufirit shtetëror”.

Zbulimi i akteve ose të dhënave sekrete

Nga të dhënat statistikore rezulton në rritje edhe numri i procedimeve të regjistruara për veprën penale të parashikuar nga neni 295/a i Kodit Penal “Zbulimi i akteve ose të dhënave sekrete” nga 3 në vitin 2015 në 4 procedime në vitin 2016.

VEPRA PENALE KUNDËR DREJTËSISË

Pesha specifike që ky grup veprash penale zë për vitin 2016, përkundrejt numrit total të procedimeve penale të regjistruara në shkallë vendi, është 1,9 % ndërsa për vitin 2015 ka qenë 1,3 %. Pra vihet re rritje e këtij treguesi për vitin 2016 në krahasim me vitin 2015.

Koefiçenti i kriminalitetit për 100 000 banorë për këtë grup veprash në vitin 2016 është 21, ndërsa në vitin 2015 ka qenë 14,7.

Tabela e mëposhtme paraqet të dhëna në lidhje me veprat penale të cilat parashikohen në Kreun e IX “Vepra penale kundër drejtësisë”:

VEPRA PENALE KUNDËR DREJTËSISË	2015					2016				
	Nr. Proc. Regj	Nr. Proc. për gjykim	Nr.i Pand. Regj.	Nr. Pand. Për gjykim	Nr. Pand dënua r	Nr. Proc. Regj	Nr. proc. për gjykim	Nr.i pand. Regj	Nr. Pand per gjykim	Nr. Pand dënua r
Neni 300 Moskallëzimi i krimit	26	22	112	118	100	22	18	89	105	96
Neni 301 Veprime që pengojnë zbulimin e së vërtetës	6	6	9	13	8	15	11	33	29	31
Neni 302 Përkrahja e autorit të krimit	4	4	14	12	9	6	3	4	6	4
Neni 303 Fshehja ose asgjësimi i kufomës	0	0	0	0	0	0	0	0	0	0
Neni 304 Detyrimi për të kallzuar provën	0	0	0	0	0	0	0	0	0	0
Neni 305 Kallëzimi i rremë	55	65	51	67	53	49	53	55	60	53
Neni 305/a Deklaratat e rreme përpara prokurorit	2	2	2	2	0	2	1	2	1	1
Neni 305/b Deklaratat e rreme përpara of.pol.gjyq.	28	33	41	58	45	24	22	39	40	55
Neni 306 Dëshmia e rreme	23	25	37	30	23	33	28	51	41	23
Neni 307 Refuzimi për të dëshmuar	1	1	1	1	0	2	1	1	1	2
Neni 308 Përkthimi i rremë						0	0	0	0	0
Neni 309 Ekspertimi i rremë	29	1	2	2	2	19	3	3	3	0
Neni 310 Mosparaqitja e dëshmitarit, ekspertit apo përkthyesit	4	0	4	0	0	1	0	0	0	0
Neni 311 Kanosja për të mos kallëzuar	5	3	4	3	2	13	2	8	2	4
Neni 312/a Kanosja për deklarime a dëshmi, ekspertim ose përkthim të rremë	5	1	3	1	1	1	0	0	0	0
Neni 313 Fillimi i paligjshëm i ndjekjes penale	0	0	0	0	0	0	0	0	0	0
Neni 313/a Zhdukja ose humbja e fashikullit	2	0	0	0	0	1	0	0	0	0
Neni 313/b Ndalimi i dhënies dhe i shpalljes së të dhënave në kundërshtim me ligjin	0	0	0	0	0	0	0	0	0	0
Neni 314 Përdorimi i dhunës gjatë hetimeve	1	0	0	0	0	1	0	0	0	0
Neni 316 Kundërshtimi dhe goditja e gjyqtarit		1		1	1	1	1	1	1	0
Neni 317 Kanosja e gjyqtarit	11	2	7	2	2	7	2	3	2	2
Neni 318 Fyerja e gjyqtarit	6	0	1	0	0	13	1	3	1	1
Neni 320 Pengime për ekzekutimin e e vendimeve të gjykatës	81	38	44	41	33	72	31	46	33	25
Neni 320/a Mosekzekutimi pa shkaqe të përligjura i vendimit	2	1	0	2	2	0	0	0	0	1

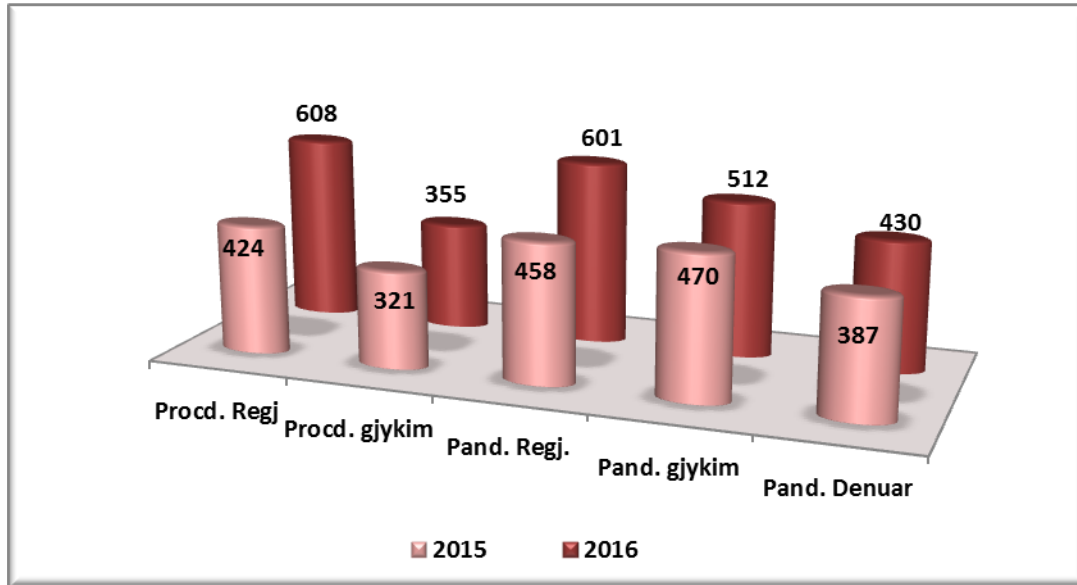
të gjykatës										
Neni 321 Veprime në kundërshtim me vendimin e gjykatës	86	77	75	77	79	90	69	84	71	50
Neni 322 Prishja e vulave dhe shenjave	1	1	1	1	0	0	0	0	0	1
Neni 323 Largimi i të burgosurit nga vendi i qëndrimit	45	38	49	39	27	19	15	25	18	31
Neni 324 Dhënia ndihmë një të burgosuri për largim	1	0	1	0	0	2	1	1	1	1
Neni 324/a Futja ose mbajtja e sendeve të ndaluara në institucionin e ekzekutimit të vendimeve me burgim ¹⁶						215	93	153	97	49
Totali	424	321	458	470	387	608	355	601	512	430

TENDENCA

Sikurse vihet re edhe nga tabela, nga të dhënat statistikore rezulton se në vitin 2016 ka një rritje prej 43,4 % të numrit të procedimeve të regjistruara për vepra penale kundër drejtësisë në krahasim me vitin 2015. Ndërkaq kemi rritje prej 10,6 % të procedimeve të dërguara për gjykim në krahasim me vitin 2015. Në lidhje me të pandehurit, për këtë grup veprash penale, vihet re një rritje e numrit të të pandehurve të regjistruar prej 31,2 % dhe rritje e numrit të të pandehurve të cilët i janë dërguar gjyqit prej 8,9 %, përkundrajt këtij totali në vitin 2015. Rritje ka pësuar edhe numri i të pandehurve të dënuar nga gjykata me 11 % krahasuar me një vit më parë.

Grafikisht tendenca e veprave penale kundër drejtësisë për vitin 2016 krahasuar me vitin 2015, paraqitet si vijon:

¹⁶ Shtuar me ligjin 135/2015



TË PANDEHURIT

Të dhënat socio-demografike të të pandehurve për këtë grup veprash penale, si gjinia, moshja, arsimi, gjendja shoqërore, vendbanimi e gjendja gjyqësore, paraqiten në mënyrë të detajuar në vijim:

Nga numri i përgjithshëm i të pandehurve, vetëm 3 % rezultojnë të mitur dhe 97 % të pandehur të rritur (mbi 18 vjeç) nga të cilët 12,5 % femra dhe 88,5 % meshkuj.

Në lidhje me arsimin e të pandehurve rezultojnë se 55,6 % e të pandehurve janë me arsim deri 9-vjeçar, 40 % me arsim të mesëm dhe 4,4 % e të pandehurve me arsim të lartë.

Përsa i përket gjendjes shoqërore nga të dhënat statistikore vihet re se gjithsej të punësuar në sektorin shtetëror janë regjistruar 0,3 % e të pandehurve, nga sektori privat janë regjistruar 24,6 % e të pandehurve dhe të papunë 75,1 %.

Rezultojnë 5 të pandehur të huaj për këtë grup veprash penale.

Sa i përket vendbanimit, vërehet se 60 % e të pandehurve kanë vendbanimin në qytet ndërsa 40 % prej tyre në fshat.

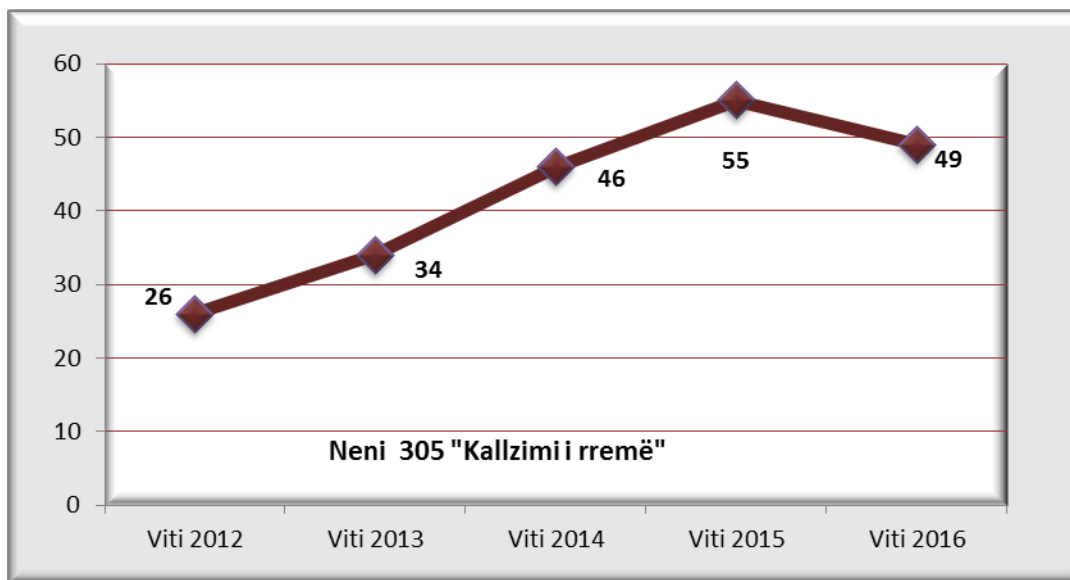
Në lidhje me gjendjen gjyqësore të të pandehurve, 79,4 % janë të padënuar më parë, 20,2 % prej tyre janë përsëritës për vepra penale të ndryshme dhe 0,4 % përsëritës për të njëjtën vepër.

VEPRAT PENALE KARAKTERISTIKE TË GRUPIT

Kallëzimi i rremë

Pesha specifike që zë kjo vepër penale në vitin 2016 në grupin e veprave penale “Kundër drejtësisë” është 8 %, ndërsa për vitin 2015 ky tregues përbënte 16,5 %.

Ecuria e kësaj vepre penale në pesë vite, 2012-2016 paraqitet në grafikun e mëposhtëm (procedimet penale të regjistruara pranë organit të prokurorisë):



Nga të dhënat statistikore vërehet tendenca në ulje e procedimeve të regjistruara për veprën penale të parashikuar nga neni 305 i Kodit Penal “Kallëzimi i rremë”, në vitin 2016, prej 11 % në krahasim me vitin 2015.

Dëshmia e rreme

Pesha specifike që zë kjo vepër penale në grupin e veprave penale “Kundër drejtësisë” për vitin 2016 është 5,4 %, po aq sa në vitin 2015. Megjithëse pesha specifike brenda grupit është pothuajse e njëjtë në dy vitet e fundit, vërehet tendenca në rritje për numrin e procedimeve të regjistruara për veprën penale të parashikuar nga neni 306 i Kodit Penal “Dëshmia e rreme”, në vitin 2016, prej 43,5 % në krahasim me vitin 2015.

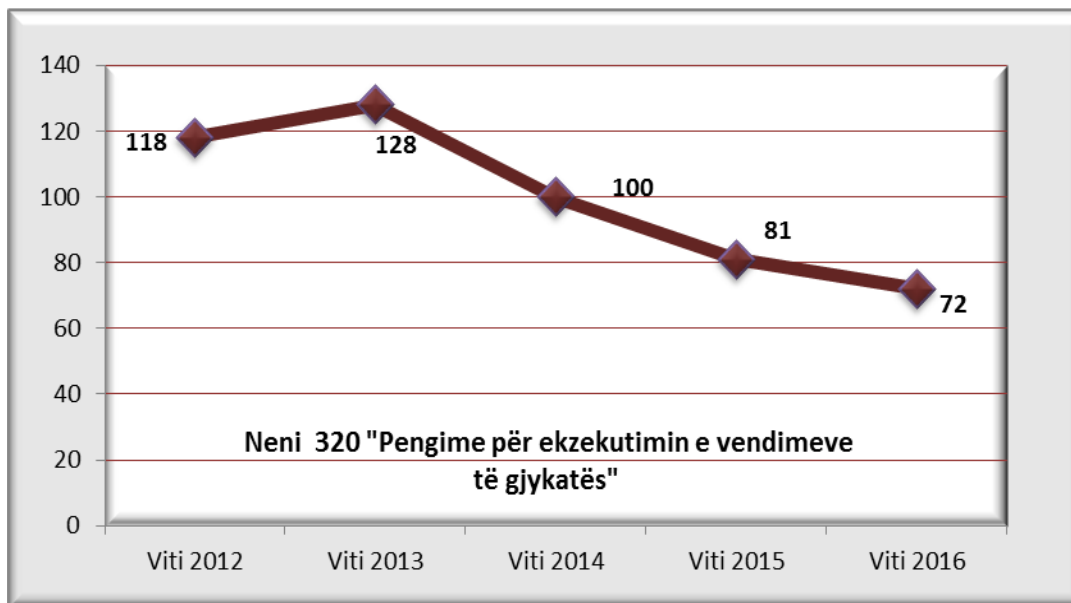
Fyerja e gjyqtarit

Nga të dhënat statistikore vërehet tendenca në rritje e procedimeve të regjistruara për veprën penale të parashikuar nga neni 318 i Kodit Penal “Fyerja e gjyqtarit”, në vitin 2016, prej më shumë se dy herë krahasuar me vitin 2015, nga 6 në 13 procedime penale.

Pengime për ekzekutimin e vendimeve të gjykatës

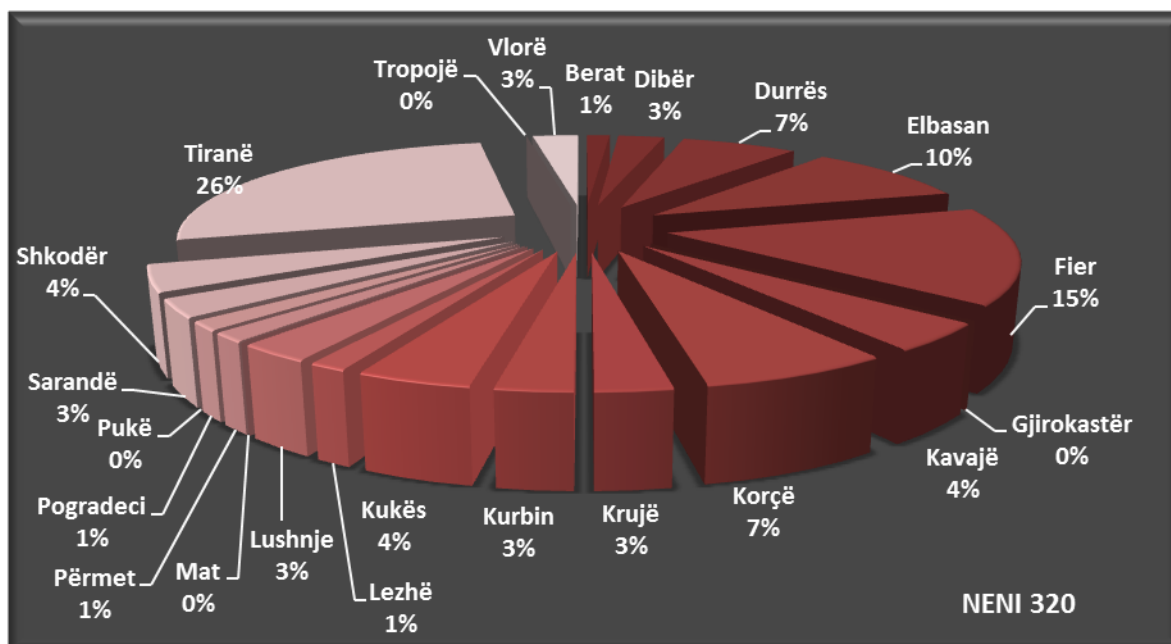
Pesha specifike që zë kjo vepër penale në grupin e veprave penale “Kundër drejtësisë” për vitin 2016 është 11,8 %, tregues në ulje krahasuar me vitin 2015.

Ecuria e kësaj vepre penale në pesë vite, 2012-2016 paraqitet në grafikun e mëposhtëm (procedimet penale të regjistruara pranë organit të prokurorisë):



Nga të dhënat statistikore vërehet tendenca në ulje e procedimeve të regjistruara për veprën penale të parashikuar nga neni 320 i Kodit Penal “Pengime për ekzekutimin e vendimit të gjykatës”, në vitin 2016, prej 11 % në krahasim me vitin 2015.

Grafiku i mëposhtëm paraqet të dhëna në përqindje në lidhje me shpërndarjen gjeografike të procedimeve penale sipas prokurorive që kanë regjistrime për këtë vepër penale në vitin 2016:

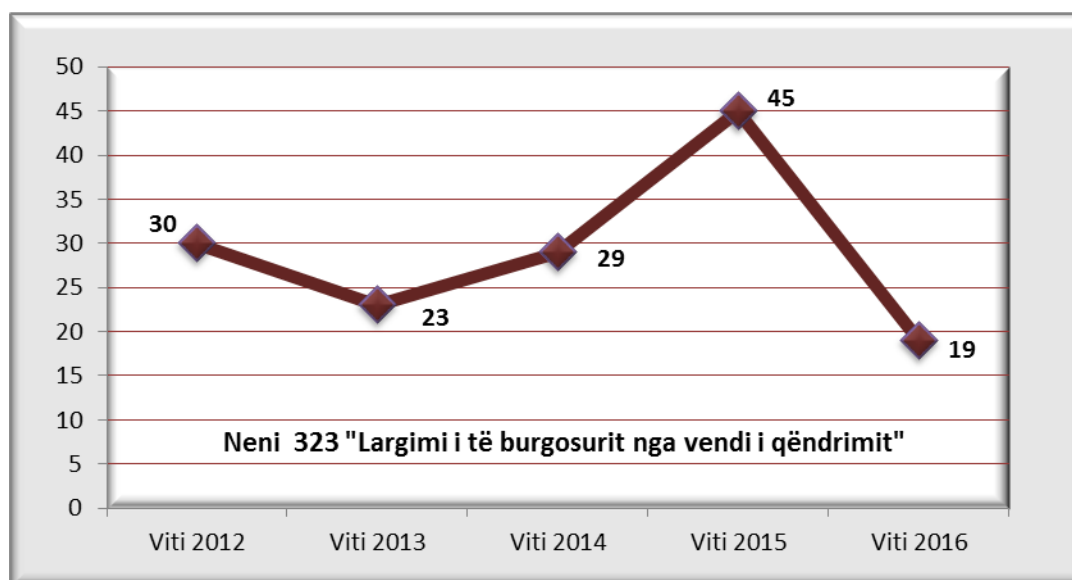


Siç vërehet edhe nga paraqitja grafike e të dhënave statistikore, numri më i madh i procedimeve të regjistruara për këtë veprë penale është në prokurorinë e shkallës së parë Tiranë, që përbën 26 % të numrit total të procedimeve në shkallë vendi. Në prokurorinë e shkallës së parë Fier janë regjistruar 15 % e numrit total të procedimeve në shkallë vendi, në prokurorinë e shkallës së parë Elbasan janë regjistruar 10 % e procedimeve, në prokuroritë e shkallës së parë Durrës e Korçë janë regjistruar 7 % e numrit total të procedimeve në shkallë vendi. Prokuroritë e shkallës së parë Shkodër, Kavajë e Kukës kanë regjistruar 4 % të totalit të procedimeve në shkallë vendi, prokuroritë e shkallës së parë Dibër, Krujë, Kurbin, Lushnje, Sarandë e Vlorë kanë regjistruar përkatesisht nga 3 % të totalit të procedimeve në shkallë vendi, prokuroritë e shkallës së parë Berat, Lezhë, Përmet e Pogradec kanë regjistruar rreth 1 % të totalit të procedimeve në shkallë vendi dhe prokuroritë e shkallës së parë Gjirokastrë, Mat, Pukë e Tropojë nuk kanë regjistruar asnjë procedim për veprën penale të parashikuar nga neni 320 i Kodit Penal “Pengime për ekzekutimin e vendimeve të gjykatës” gjatë vitit 2016.

Largimi i të burgosurit nga vendi i qëndrimit

Pesha specifike që zë kjo veprë penale në grupin e veprave penale “Kundër drejtësisë” për vitin 2016 është 3 %, ndërsa në vitin 2015 pesha që zinin procedimet e regjistruara për këtë veprë përbënte 10,6 %.

Ecuria e kësaj veprë penale në pesë vite, 2012-2016 paraqitet në grafikun e mëposhtëm (procedimet penale të regjistruara pranë organit të prokurorisë):

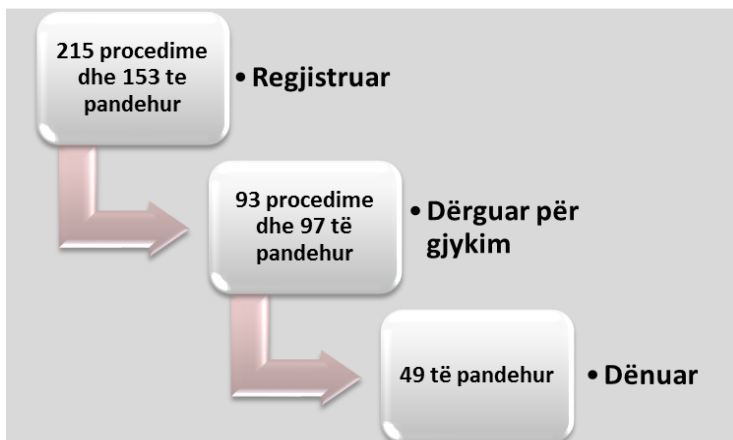


Nga të dhënat statistikore vërehet tendenca në ulje e procedimeve të regjistruara për veprën penale të parashikuar nga neni 323 i Kodit Penal “Largimi i të burgosurit nga vendi i qëndrimit”, në vitin 2016, prej 58 % në krahasim me vitin 2015.

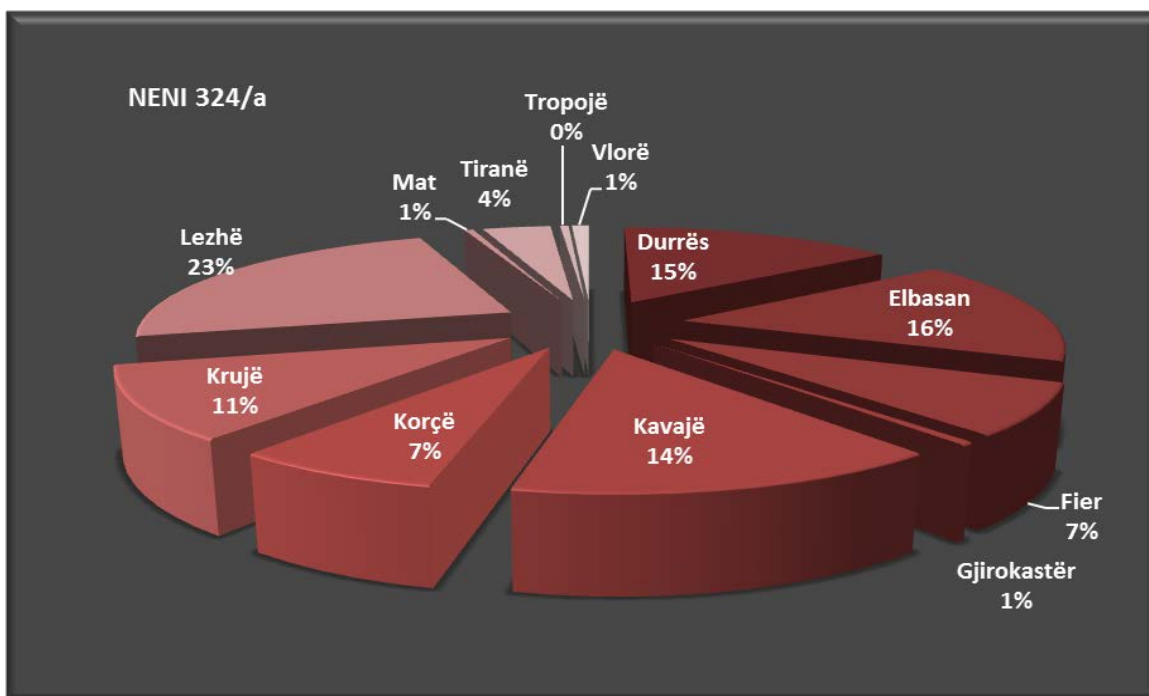
Futja ose mbajtja e sendeve të ndaluara në institucionin e ekzekutimit të vendimeve me burgim

Kjo vepër penale e shtuar me ligjin 135/2015 “Për disa ndryshime dhe shtesa në ligjin nr. 7895, datë 27.1.1995, “Kodi Penal i Republikës së Shqipërisë”, të ndryshuar”, ka edhe peshën specifike më të lartë në grupin e veprave penale “Kundër drejtësisë” për vitin 2016, e konkretisht 35,4 %.

Të gjithë treguesit e ndjekjes penale për këtë vepër të re janë të lartë dhe rezultojnë në vlerat si më poshtë:



Grafiku i mëposhtëm paraqet të dhëna në lidhje me shpërndarjen gjeografike të procedimeve penale të regjistruara për këtë vepër penale në vitin 2016:



Siç vërehet edhe nga paraqitja grafike e të dhënave statistikore, numri më i madh i procedimeve të regjistruara për këtë veprë penale është në prokurorinë e shkallës së parë Lezhë, që përbën 23 % të numrit total të procedimeve në shkallë vendi. Në prokurorinë e shkallës së parë Elbasan është regjistruar 16 % e numrit total të procedimeve në shkallë vendi, në prokurorinë e shkallës së parë Durrës është regjistruar 15 % e procedimeve penale. Në prokurorinë e shkallës së parë Kavajë është regjistruar 14 % e totalit të procedimeve në shkallë vendi, në prokurorinë e shkallës së parë Krujë është regjistruar një numër procedimesh që përbën 11 % të totalit të procedimeve në shkallë vendi për vitin 2016, në prokuroritë e shkallës së parë Fier e Korçë janë regjistruar një numër procedimesh që përbën 7 % të procedimeve të regjistruara në shkallë vendi, në prokurorinë e shkallës së parë Tiranë janë regjistruar përkatësisht 4 % e procedimeve të regjistruara në shkallë vendi, në prokuroritë e shkallës së parë Vlorë, Gjirokastrë, Mat e Tropojë janë regjistruar një numër procedimesh më i ulët se 1 % i numrit total të procedimeve të regjistruara në shkallë vendi për veprën penale të parashikuar nga neni 324/a i Kodit Penal “Futja ose mbajtja e sendeve të ndaluara në institucionin e ekzekutimit të vendimeve me burgim”, gjatë vitit 2016.

VEPRA PENALE QË PREKIN ZGJEDHJET E LIRA DHE SISTEMIN DEMOKRATIK TË ZGJEDHJEVE

Tabela e mëposhtme paraqet të dhëna në lidhje me veprat penale të cilat parashikohen në Kreun e X, “Vepra penale që prekin zgjedhjet e lira dhe sistemin demokratik të zgjedhjeve”.

VEPRAT PENALE PËR ZGJEDHJET E LIRA	2015					2016				
	Nr. Proc. Regj	Nr. proc. për gjykim	Nr.i pand. Regj	Nr. Pand per gjykim	Nr. Pand dënuar	Nr. Proc. Regj	Nr. proc. për gjykim	Nr.i pand. Regj	Nr. Pand per gjykim	Nr. Pand dënuar
Neni 325 Pengimi i subjekteve zgjedhore	6	0	1	0	0	0	0	0	0	0
Neni 326 Falsifikimi i materialit zgjedhor dhe rezultateve të zgjedhjeve	4	2	0	21	0	1	2	1	2	13
Neni 327 Shkelja e fshehtësisë së votimit	0	0	0	0	0	0	0	0	0	0
Neni 327/a Votimi më shumë se një herë ose pa u identifikuar	0	0	0	0	1	0	0	0	0	0
Neni 328/a Detyrimi për pjesëmarrje në veprimtari politike	0	0	0	0	0	0	0	0	0	0
Neni 329 Kanosja apo dhunimi ndaj pjesëmarrësve në zgjedhje	4	1	4	2	2	0	0	0	0	0
Neni 330 Pengimi i zgjedhësit	0	0	0	0	0	0	0	0	0	0
Neni 330/a Braktisja e detyrës nga anëtarët e komisioneve të zgjedhjeve	0	0	0	0	0	0	0	0	0	0
Neni 331 Shkelja e të drejtës së zgjedhjes	0	0	0	0	0	0	0	0	0	0

Neni 332 Shpërdorimi i autoritetit ushtarak	0	0	0	0	0	0	0	0	0	0
Totali	14	3	5	23	3	1	2	1	2	13

TENDENCA

Sikurse vihet re edhe nga tabela, gjatë vitit 2016 është regjistruar vetëm 1 procedim penal për veprat penale që prekin zgjedhjet e lira dhe sistemin demokratik të zgjedhjeve dhe 1i pandehur. Janë dërguar për gjykim 2 procedime penale, me 2 të pandehur dhe janë dënuar nga gjykata 13 të pandehur.

VEPRAT PENALE TË KORRUPSIONIT

Pesha specifike që ky grup veprash penale zë për vitin 2016 përkundrejt numrit total të procedimeve penale të regjistruara në shkallë vendi, është 0,5 % ndërsa për vitin 2015 ka qenë 0,65 %.

Koeficienti i kriminalitetit për 100 000 banorë për këtë grup veprash në vitin 2016 është 5,6, ndërsa në vitin 2015 ka qenë 7,4.

Tabela e mëposhtme paraqet të dhëna në lidhje me veprat penale të korrupsionit:

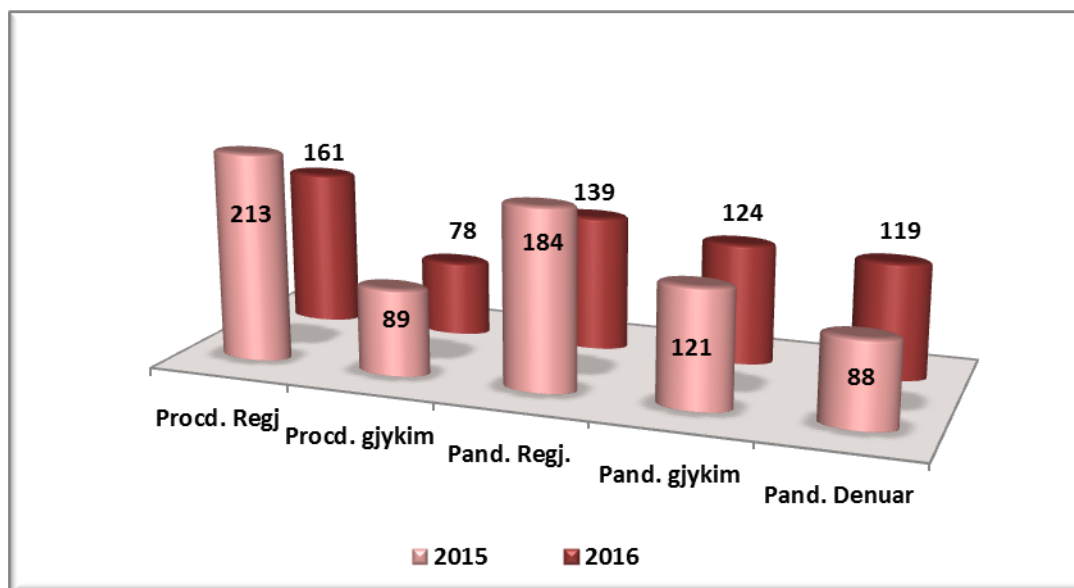
VEPRA PENALE KUNDËR KORRUPSIONIT	2015					2016				
	Nr. Proc. Regj	Nr. Proc. për gjykim	Nr.i Pand. Regj.	Nr. Pand. Për gjykim	Nr. Pand dënuar	Nr. Proc. Regj	Nr. Proc. për gjykim	Nr.i pand. Regj	Nr. Pand per gjykim	Nr. Pand dënua r
Neni 124/a Kërkimi ose marrja e shpërblimeve për procedurat e birësimit	0	1	0	1	0	0	0	0	0	0
Neni 164/a Korrupsion aktiv në sektorin privat	0	0	0	0	0	3	0	7	1	1
Neni 164/b Korrupsion pasiv në sektorin privat	4	0	10	0	0	3	3	4	4	2
Neni 244 Korrupsion aktiv i personave që ushtrojnë funksione publike	58	47	59	49	40	47	37	46	45	35
Neni 244/a Korrupsioni aktiv i nëpunësve të huaj publikë	0	0	0	0	1	0	0	0	0	0
Neni 245 Korrupsion aktiv i funksionarëve të lartë shtetërorë ose të zgjedhurve vendorë	1	0	1	0	0	2	0	5	0	0
Neni 245/1 Ushtrimi i ndikimit të paligjshëm ndaj personave që ushtrojnë funksione publike	23	19	32	40	26	17	15	18	40	50
Neni 259 Korrupsion pasiv i personave me funksione publike	89	19	62	26	17	54	15	35	20	18

Neni 259/a Korrupsioni pasiv i nëpunësve të huaj publikë	0	0	0	0	0	0	0	0	0	0
Neni 260 Korrupsion pasiv i funksionarëve të lartë shtetërorë ose i të zgjedhurve vendorë	2	0	0	1	1	11	1	9	1	0
Neni 312 Korrupsioni aktiv i dëshmitarit, ekspertit ose përkthyesit	1	1	1	1	1	1	0	1	0	0
Neni 319 Korrupsion aktiv i gjyqtarit, prokurorit dhe i funksionarëve të tjerë të drejtësisë	7	0	9	0	0	3	2	4	8	8
Neni 319/a Korrupsioni aktiv i gjyqtarit ose i zyrtarit të gjykatave ndërkombëtare	0	0	0	0	0	0	0	0	0	0
Neni 319/b Korrupsioni aktiv i arbitrit vendas dhe të huaj	0	0	0	0	0	0	0	0	0	0
Neni 319/c Korrupsioni aktiv i anëtarëve të jurive gjyqësore të huaja	0	0	0	0	0	0	0	0	0	0
Neni 319/ç Korrupsion pasiv i gjyqtarëve, prokurorëve dhe funksionarëve të tjerë të organeve të drejtësisë	25	2	9	3	2	18	5	10	5	5
Neni 319/d Korrupsioni pasiv i gjyqtarit ose i zyrtarit të gjykatave ndërkombëtare	0	0	0	0	0	0	0	0	0	0
Neni 319/dh Korrupsioni pasiv i arbitrit vendas dhe të huaj	0	0	0	0	0	0	0	0	0	0
Neni 319/e Korrupsioni pasiv i anëtarëve të jurive gjyqësore të huaja	0	0	0	0	0	0	0	0	0	0
Neni 328 Dhënia e shpërblimeve dhe e premtimeve	3	0	1	0	0	2	0	0	0	0
Totali	213	89	184	121	88	161	78	139	124	119

TENDENCA

Sikurse vihet re edhe nga tabela, nga të dhënat statistikore rezulton se në vitin 2016 ka një ulje prej 24,4 % të numrit të procedimeve të regjistruara për veprat penale të korrupsionit, në krahasim me vitin 2015. Ndërkaq kemi ulje prej 12,4 % të procedimeve të dërguara për gjykim në krahasim me vitin 2015. Në lidhje me të pandehurit, për këtë grup veprash penale, vihet re një ulje e numrit të të pandehurve të regjistruar përkundrejt këtij totali në vitin 2015 prej 24,5 %, një rritje e numrit të të pandehurve të cilët i janë dërguar gjyqit prej 2,5 % dhe rritje e numrit të të pandehurve të dënuar nga gjykata me 35,2 % përkundrejt vitit 2015.

Grafikisht tendenca e veprave penale kundër korrupsionit për vitin 2016 krahasuar me vitin 2015, paraqitet si vijon:



TË PANDEHURIT

Të dhënat socio-demografike të të pandehurve për këtë grup veprash penale, si gjinia, moshja, arsimi, gjendja shoqërore, vendbanimi e gjendja gjyqësore, paraqiten në mënyrë të detajuar në vijim:

Nga numri i përgjithshëm i të pandehurve, rezulton se të pandehur të rritur (mbi 18 vjeç) janë 19,5 % femra dhe 80,5 % meshkuj.

Në lidhje me arsimin e të pandehurve rezulton se 10 % e të pandehurve janë me arsim deri 9 vjeçar, 50 % janë me arsim të mesëm dhe 40 % të pandehur me arsim të lartë.

Përsa i përket gjendjes shoqërore nga të dhënat statistikore vihet re se gjithsej të punësuar në sektorin shtetëror janë regjistruar 41,4 % e të pandehurve. Nga sektori privat janë regjistruar 44,6 % e të pandehurve dhe 14 % prej tyre rezultojnë të papunë.

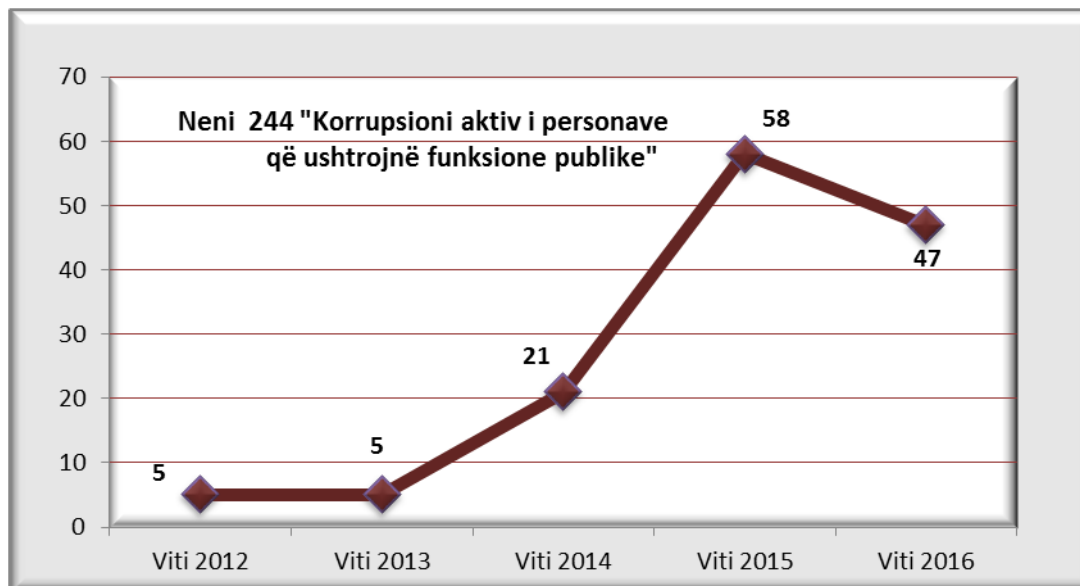
Rezulton se 84 % e të pandehurve kanë vendbanimin në qytet ndërsa 16 % prej tyre në fshat. Në lidhje me gjendjen gjyqësore të të pandehurve, theksojmë se pjesa më e madhe e të pandehurve, 99,4 %, janë të padënuar më parë.

VEPRAT PENALE KARAKTERISTIKE TË GRUPIT

Korrupsioni aktiv i personave që ushtrojnë funksione publike

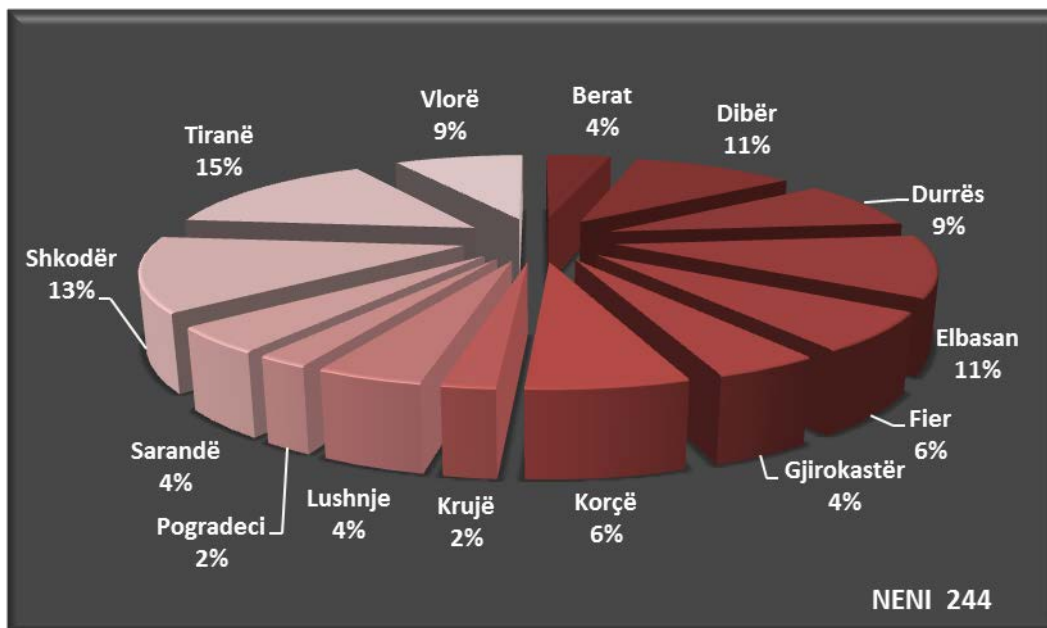
Pesha specifike që zë kjo vepër penale në vitin 2016 në grupin e veprave penale të korrupsionit është 29,2 %, ndërsa në vitin 2015 pesha që zinte kjo vepër ka qenë 27 %.

Ecuria e kësaj vepre penale në pesë vite, 2012-2016 paraqitet në grafikun e mëposhtëm (procedimet penale të regjistruara pranë organit të prokurorisë):



Për vitin 2016 për veprën penale të parashikuar nga neni 244 i Kodit Penal “Korrupsioni aktiv i personave që ushtrojnë funksione publike”, organi i prokurorisë ka regjistruar 47 procedime penale, që përbën ulje 19 % në krahasim me vitin 2015. Janë dërguar për gjykim 37 procedime penale, ndërsa në vitin 2015 rezultojnë 47 procedime të dërguara për gjykim. Në lidhje me të pandehurit për këtë grup veprash penale, vihet re ulje nga 59 të pandehur regjistruar dhe 49 të pandehur dërguar për gjykim në vitin 2015 në 46 të pandehur të regjistruar dhe 45 të pandehur të dërguar për gjykim në vitin 2016. Edhe numri i të pandehurve të dënuar në vitin 2016 është ulur nga 40 në 35.

Grafiku i mëposhtëm paraqet të dhëna në përqindje mbi shpërndarjen gjeografike të procedimeve penale të regjistruara në shkallë vendi për këtë vepër penale:

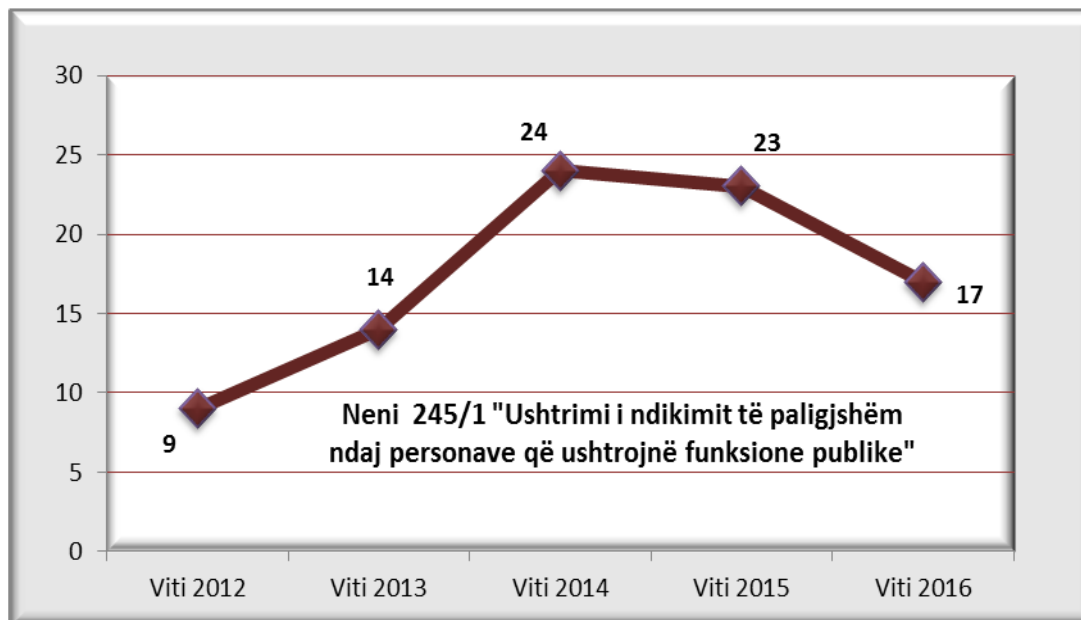


Siç vërehet edhe nga paraqitja grafike, numrin më të madh të procedimeve të regjistruara për këtë veprë e kanë prokuroritë e shkallës së parë Tiranë e Shkodër që kanë regjistruar respektivisht 15 % dhe 13 % të numrit total të procedimeve në shkallë vendi. Prokuroritë e shkallës së parë Dibër e Elbasan kanë regjistruar 11 % të totalit të procedimeve, prokuroritë e shkallës së parë Durrës e Vlorë kanë regjistruar përkatësisht 9 % të numrit total të procedimeve të regjistruara në shkallë vendi, prokuroritë e shkallës së parë Fier e Korçë kanë regjistruar 6 % të numrit total të procedimeve të regjistruara, prokuroritë e shkallës së parë Berat, Gjirokastrë e Sarandë kanë regjistruar përkatësisht 4 % të numrit total të procedimeve, prokuroritë e shkallës së parë Krujë e Pogradec kanë regjistruar 2 % të numrit total të procedimeve të regjistruara për veprën penale të parashikuar nga neni 244 i Kodit Penal “Korrupsioni aktiv i personave që ushtrojnë funksione publike”, ndërkohë që prokuroritë e tjera nuk kanë regjistruar asnjë procedim penal gjatë vitit 2016 për këtë veprë.

Ushtrimi i ndikimit të paligjshëm ndaj personave që ushtrojnë funksione publike

Pesha specifike që zë kjo veprë penale në vitin 2016 në grupin e veprave penale të korrupsionit është 10,6 %.

Ecuria e kësaj veprë penale në pesë vite, 2012-2016 paraqitet në grafikun e mëposhtëm (procedimet penale të regjistruara pranë organit të prokurorisë):

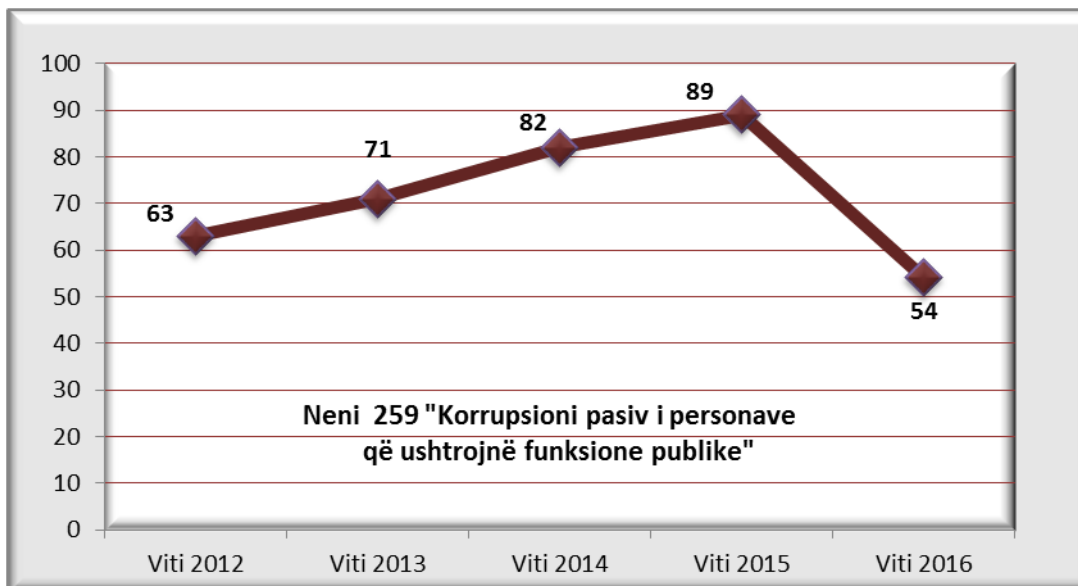


Nga të dhënat statistikore vërehet një tendencë në ulje e procedimeve të regjistruara për veprën penale të parashikuar nga neni 245/1 i Kodit Penal “Ushtrimi i ndikimit të paligjshëm ndaj personave që ushtrojnë funksione publike”, në vitin 2016, prej 26 % në krahasim me vitin 2015.

Korrupsioni pasiv i personave që ushtrojnë funksione publike

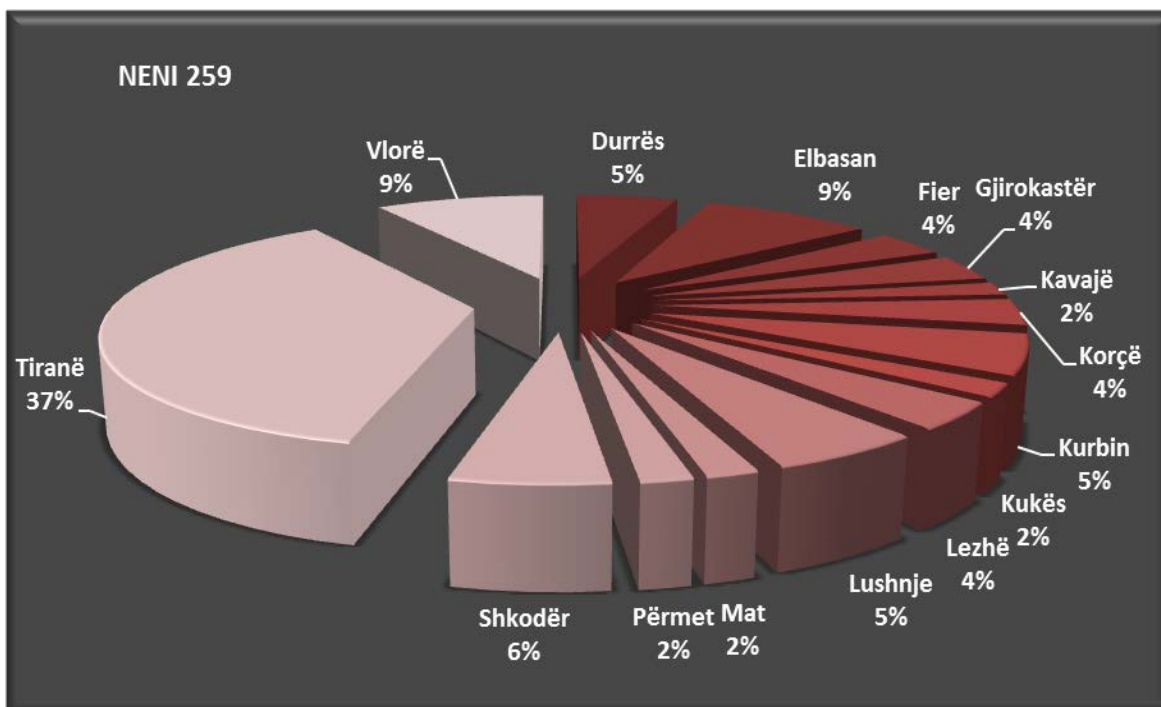
Pesha specifike që zë kjo vepër penale në grupin e veprave penale të korrupsionit për vitin 2016 është 33,5 %, ndërsa për vitin 2015 ka qenë 42 %.

Ecuria e kësaj vepre penale në pesë vite, 2012-2016 paraqitet në grafikun e mëposhtëm (procedimet penale të regjistruara pranë organit të prokurorisë):



Nga të dhënat statistikore vërehet tendenca në ulje e procedimeve të regjistruara për veprën penale të parashikuar nga neni 259 i Kodit Penal “Korrupsioni pasiv i personave që ushtrojnë funksione publike”, në vitin 2016, prej 39,3 % në krahasim me vitin 2015.

Grafiku i mëposhtëm paraqet të dhëna në përqindje mbi shpërndarjen gjeografike të procedimeve penale të regjistruara në shkallë vendi për këtë vepër penale:



Siç vërehet edhe nga paraqitja grafike, numrin më të madh procedimeve të regjistruara për këtë veprën penale e ka prokuroria e shkallës së parë Tiranë konkretisht, 20 procedime që përbëjnë 37 % të numrit total të procedimeve në shkallë vendi. Prokuroritë e shkallës së parë Elbasan e Vlorë kanë regjistruar 9 % të numrit total të procedimeve në shkallë vendi, prokuroria e shkallës së parë Shkodër ka regjistruar 6 % të numrit të procedimeve, prokuroritë e shkallës së parë Durrës, Kurbin e Lushnje kanë regjistruar rreth 5 % të numrit total të procedimeve, prokuroritë e shkallës së parë Fier, Gjirokastrë, Korçë e Lezhë kanë regjistruar 4 % të numrit total të procedimeve, prokuroritë e shkallës së parë Kavajë, Kukës, Mat e Përmet kanë regjistruar 2 % të numrit total të procedimeve në shkallë vendi, ndërkohë që prokuroritë e tjera nuk kanë regjistruar asnjë procedim penal gjatë vitit 2016 për veprën penale të parashikuar nga neni 259 i Kodit Penal “Korrupsioni pasiv i personave me funksione publike”.

Korrupsioni aktiv e pasiv i funksionarëve të lartë shtetëror ose i të zgjedhurve vendor

Gjatë vitit 2016 janë regjistruar 2 procedime për veprën penale të parashikuar nga neni 245 i Kodit Penal “Korrupsioni aktiv i funksionarëve të lartë shtetërorë ose të zgjedhurve vendorë”, dhe 11 procedime penale për nenin 260 të Kodit Penal “Korrupsioni pasiv i funksionarëve të lartë shtetërorë ose të zgjedhurve vendorë”, kundrejt 2 procedimeve të regjistruara në vitin 2015 për këtë veprë.

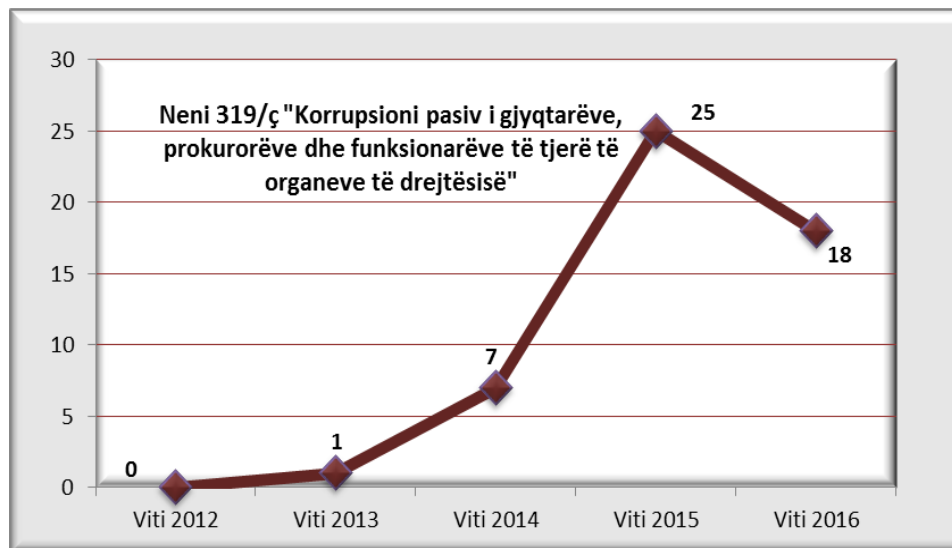
Korrupsioni aktiv i gjyqtarëve, prokurorëve dhe funksionarëve të tjerë të drejtësisë

Për vitin 2016 për veprën penale të parashikuar nga neni 319 i Kodit Penal “Korrupsioni aktiv i gjyqtarëve, prokurorëve dhe funksionarëve të tjerë të drejtësisë”, organi i prokurorisë ka regjistruar 3 procedime penale me 4 të pandehur, ndërkohë që në vitin 2015 rezultojnë 7 procedime penale të regjistruara. Gjatë vitit 2016 janë dërguar për gjykim 2 procedime penale me 8 të pandehur për këtë veprë penale dhe janë dënuar nga gjykata 8 të pandehur.

Korrupsioni pasiv i gjyqtarëve, prokurorëve dhe funksionarëve të tjerë të drejtësisë

Pesha specifike që zë kjo veprë penale në grupin e veprave penale të korrupsionit për vitin 2016 është 11,2 %, ndërsa për vitin 2015 ka qenë 12 %.

Ecuria e kësaj veprë penale në pesë vite, 2012-2016 paraqitet në grafikun e mëposhtëm (procedimet penale të regjistruara pranë organit të prokurorisë):



Nga të dhënat statistikore vërehet tendenca në ulje e numrit të procedimeve të regjistruara në vitin 2016 për veprën penale të parashikuar nga neni 319/ç i Kodit Penal “Korrupsioni pasiv i gjyqtarëve, prokurorëve dhe funksionarëve të tjerë të drejtësisë”. Koncretisht organi i prokurorisë ka regjistruar 18 procedime penale me 10 të pandehur, ndërkohë që në vitin 2015 janë regjistruar 25 procedime me 9 të pandehur. Janë dërguar për gjykim 5 procedime penale me akuzë ndaj 5 të pandehurve dhe janë dënuar 5 të pandehur për vitin 2016 për këtë veprë penale.

KRIMI KIBERNETIK

Pesha specifike që ky grup veprash penale zë për vitin 2016 është 0,46 % ndërsa për vitin 2015 ky grup veprash përbënte 0,4 % të numrit total të procedimeve penale të regjistruara në shkallë vendi. Pra vihet re një rritje e këtij treguesi për vitin 2016 në krahasim me vitin 2015.

Koeficienti i kriminalitetit për 100 000 banorë për këtë grup veprash në vitin 2016 është 5, ndërsa në vitin 2015 ka qenë 4,7.

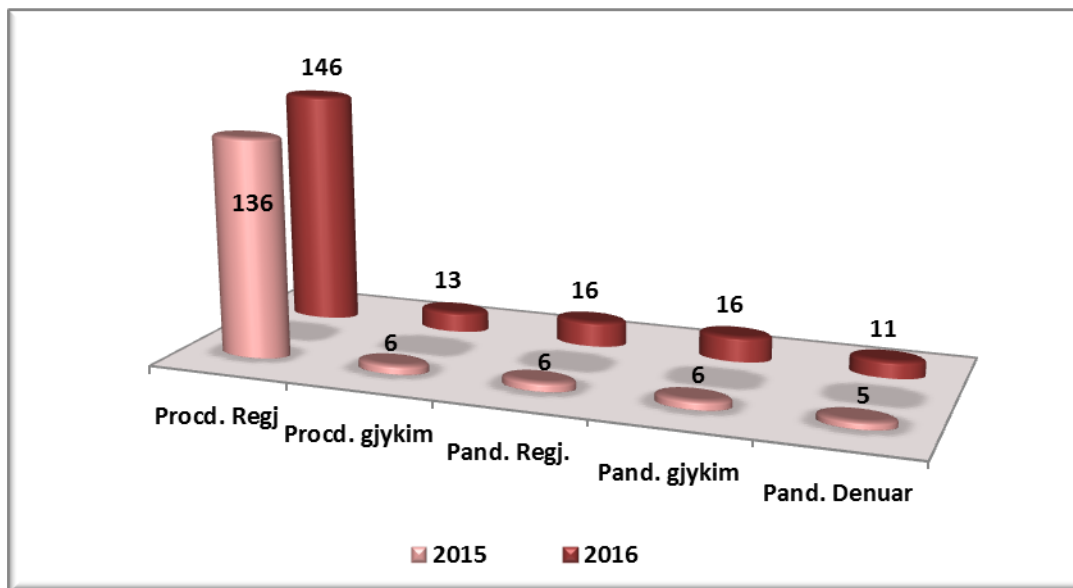
Tabela e mëposhtme paraqet të dhëna në lidhje me veprat penale kundër krimit kompjuterik për vitet 2015 e 2016:

KRIMI KIBERNETIK	2015					2016				
	Nr. Proc. Regj	Nr. proc. për gjykim	Nr.i pand. Regj	Nr. Pand per gjykim	Nr. Pand dënuar	Nr. Proc. Regj	Nr. proc. për gjykim	Nr.i pand. Regj	Nr. Pand per gjykim	Nr. Pand dënuar
Neni 74/a Shpërndarja kompjuterike e materialeve komp. pro genocitit ose krimeve kunder njerëzimit	0	0	0	0	0	0	0	0	0	0
Neni 84/a Kanosja me motive racizmi dhe ksenofobie nëpërmjet sistemit kompjuterik	1	0	1	0	0	0	0	0	0	0
Neni 119/a Shpërndarja e materialeve raciste ose ksenofobie nëpërmjet sistemit kompjuterik	0	0	0	0	0	0	0	0	0	0
Neni 119/b Fyerja me motive racizmi ose ksenofobie nëpërmjet sist. kompj.	0	0	0	0	0	0	0	0	0	0
Neni 143/b Mashtrimi kompjuterik	60	2	3	2	4	51	7	10	10	7
Neni 186/a Falsifikimi kompjuterik	18	2	1	2	0	23	1	2	1	1
Neni 192/b Hyrja e paautorizuar kompjuterik	8	0	0	0	0	4	1	0	1	0
Neni 293/a Përgjimi i paligjshëm i të dhënave kompjuterik	0	0	0	0	0	0	0	0	0	0
Neni 293/b Ndërhyrja në të dhënat kompjuterike	46	2	1	2	1	64	4	4	4	3
Neni 293/c Ndërhyrja në sistemet kompjuterike	3	0	0	0	0	3	0	0	0	0
Neni 293/ç Keqpërdorimi i pajisjeve	0	0	0	0	0	1	0	0	0	0
Totali	136	6	6	6	5	146	13	16	16	11

TENDENCA

Sikurse vihet re edhe nga tabela, nga të dhënat statistikore rezulton se në vitin 2016 ka një rritje të treguesve të ndjekjes penale si vijon: 7,4 % rritja e numrit të procedimeve të regjistruara, 2,2 herë rritja e numrit të procedimeve të dërguara për gjykim, 2,7 herë numri i të pandehurve të regjistruar përkundrejt këtij totali në vitin 2015, 2,7 herë rritja e numrit të të pandehurve të cilët i janë dërguar gjyqit dhe 2,2 herë numri i të pandehurve dënuar për vepra penale kundër krimit kompjuterik në krahasim me vitin 2015.

Grafikisht tendenca e krimit kibernetik për vitin 2016 krahasuar me vitin 2015, paraqitet si vijon:



TË PANDEHURIT

Të dhënat socio-demografike të të pandehurve për këtë grup veprash penale, si gjinia, moshja, arsimi, gjendja shoqërore, vendbanimi e gjendja gjyqësore, paraqiten në mënyrë të detajuar në vijim:

Të pandehurit janë të gjithë meshkuj të rritur (mbi 18 vjeç).

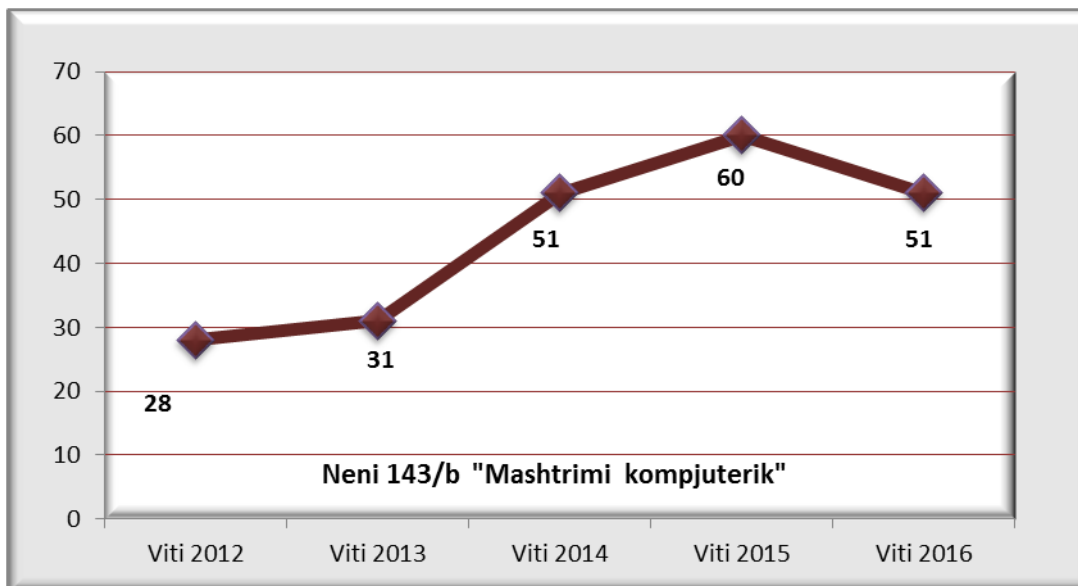
Në lidhje me arsimin e të pandehurve rezulton se 80 % me arsim të mesëm. Rezulton se të gjithë të pandehurit kanë vendbanimin në qytet. Ndërsa lidhur me gjendjen gjyqësore të të pandehurve, vërehet se pjesa më e madhe e tyre, 95 % janë të padënuar më parë.

VEPRAT PENALE KARAKTERISTIKE TË GRUPIT

Mashtrimi kompjuterik

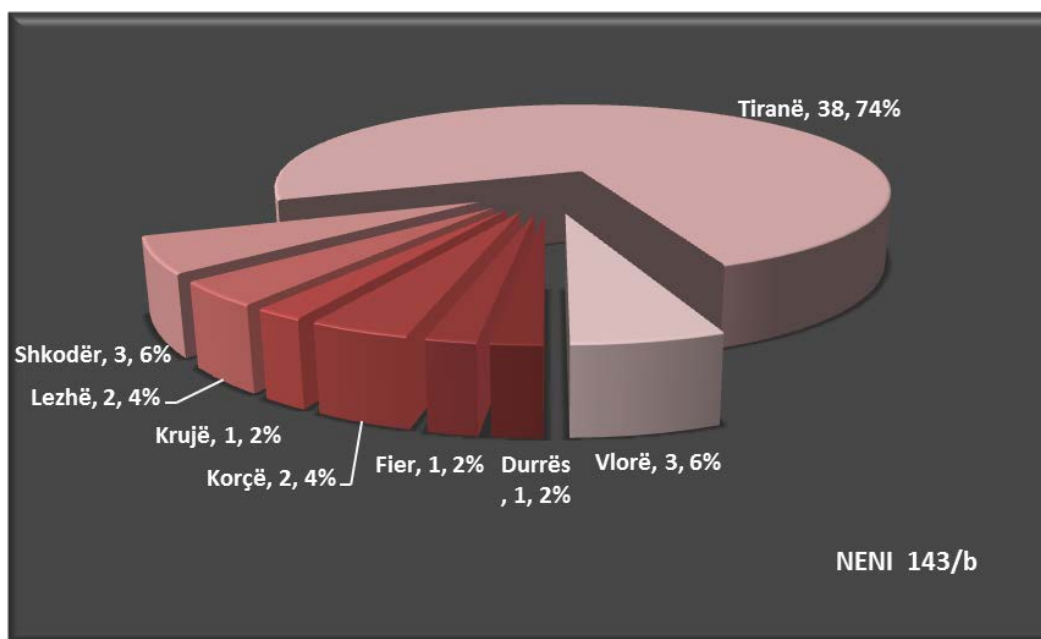
Pesha specifike që zë kjo vepër penale në grupin e veprave penale “Kundër krimit kompjuterik” për vitin 2016 është 35 %, ndërsa për vitin 2015 ka qenë 44 %.

Ecuria e kësaj vepre penale në pesë vite, 2012-2016 paraqitet në grafikun e mëposhtëm (procedimet penale të regjistruara pranë organit të prokurorisë):



Nga të dhënat statistikore vërehet tendenca në ulje e procedimeve të regjistruara për veprën penale të parashikuar nga neni 143/b i Kodit Penal “Mashtrimi kompjuterik” në vitin 2016, prej 15 % në krahasim me vitin 2015.

Shpërndarja gjeografike e procedimeve penale të regjistruara për këtë vepër penale për vitin 2016, paraqitet më poshtë:



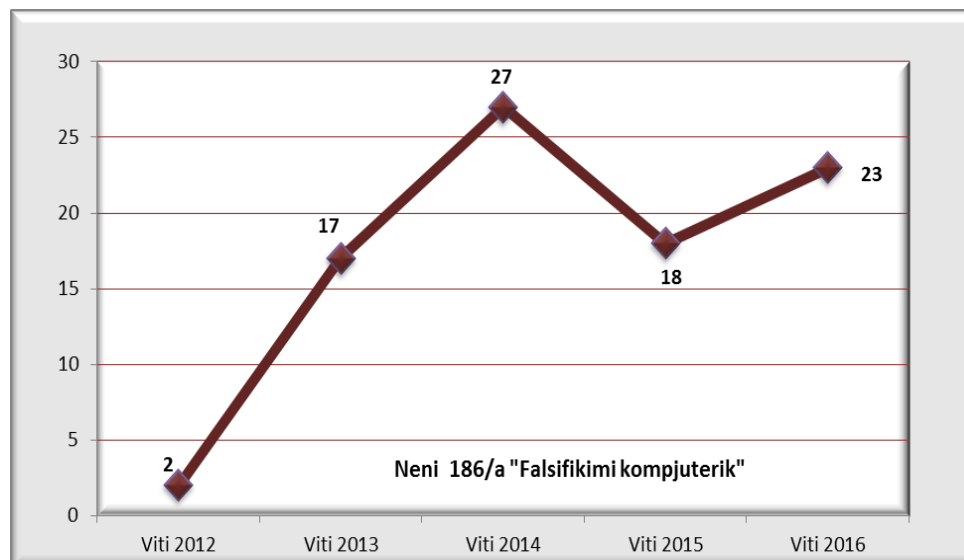
Siç vërehet nga paraqitja grafike, prokuroria e shkallës së parë Tiranë ka regjistruar numrin më të madh të procedimeve për këtë vepër penale, 38 duke përbërë 74 % të totalit të procedimeve të

regjistruara në shkallë vendi. Prokuroritë e shkallës së parë Shkodër e Vlorë kanë regjistruar 6 % të numrit total të procedimeve të regjistruara për këtë veprë në shkallë vendi, prokuroritë e shkallës së parë Korçë e Lezhë kanë regjistruar nga 2 procedime penale ose 4 % të totalit të procedimeve të regjistruara, prokuroritë e shkallës së parë Durrës, Fier e Krujë kanë regjistruar nga 1 procedim penal ose 2 % të totalit të procedimeve të regjistruara në shkallë vendi. Prokuroritë e tjera nuk kanë regjistruar asnjë procedim gjatë vitit 2016 për veprën penale të parashikuar nga neni 143/b i Kodit Penal “Mashtrimi kompjuterik”.

Falsifikimi kompjuterik

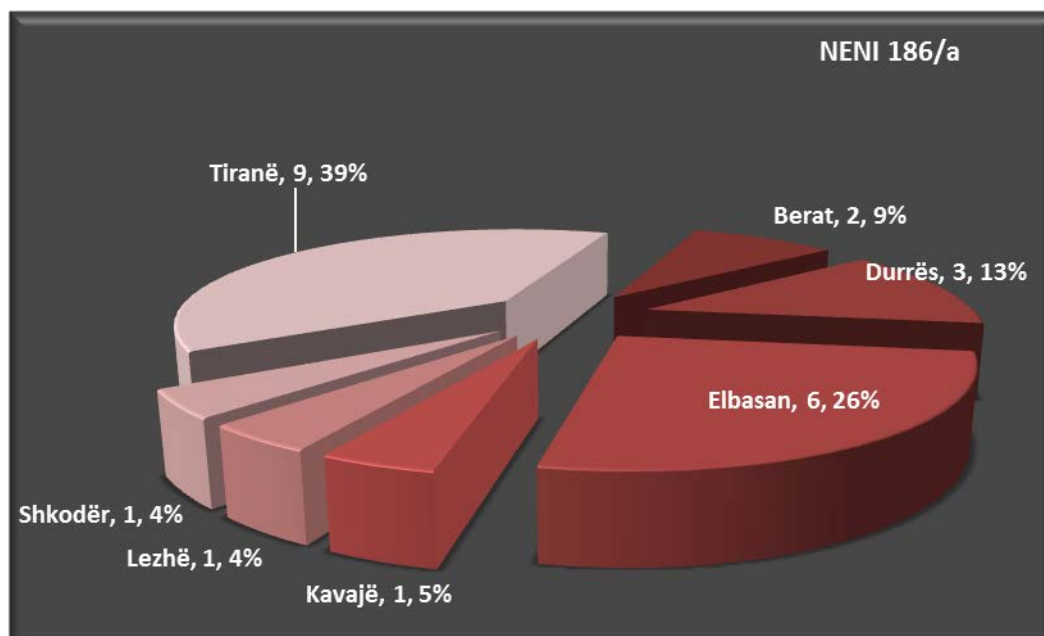
Pesha specifike që zë kjo veprë penale në grupin e veprave penale “Kundër krimit kompjuterik” është 15,8 % për vitin 2016, ndërkohë që në vitin 2015 ka qenë 13 %.

Ecuria e kësaj veprë penale në pesë vite, 2012-2016 paraqitet në grafikun e mëposhtëm (procedimet penale të regjistruara pranë organit të prokurorisë):



Nga të dhënat statistikore në vitin 2016 vërehet tendenca në rritje e procedimeve të regjistruara për veprën penale të parashikuar nga neni 186/a i Kodit Penal “Falsifikimi kompjuterik”, me 27,8 % krahasuar me procedimet penale të regjistruara në vitin 2015.

Shpërndarja gjeografike e procedimeve penale të regjistruara për këtë veprë penale për vitin 2016, paraqitet më poshtë:

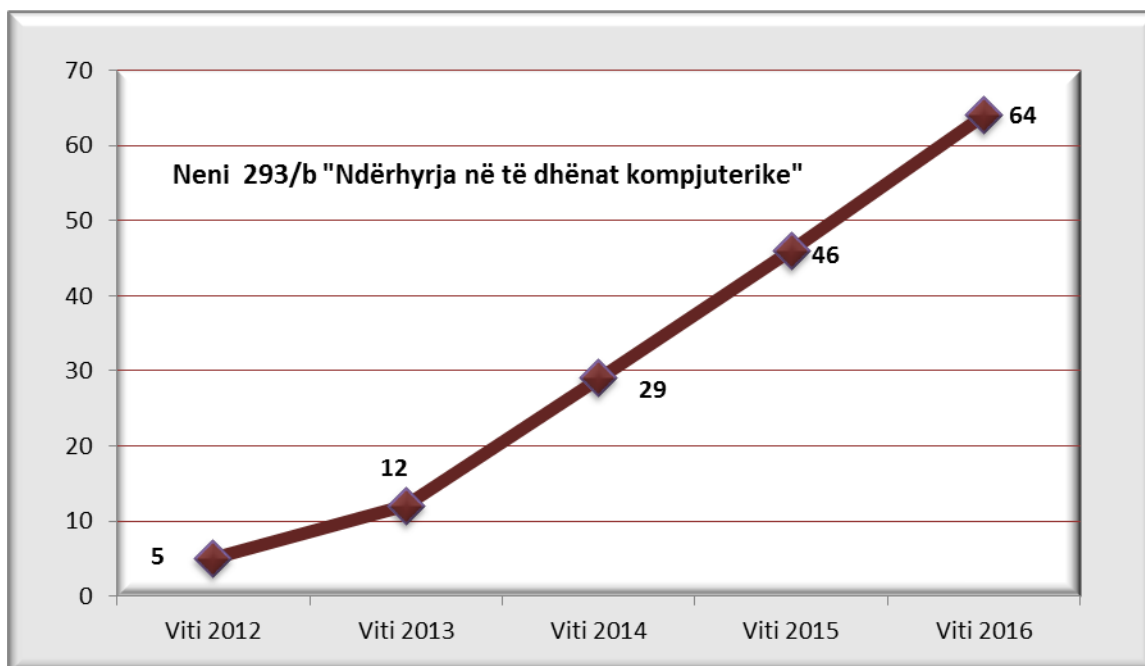


Sic vërehet nga paraqitja grafike, prokuroria e shkallës së parë Tiranë ka regjistruar numrin më të madh të procedimeve për këtë veprë penale 9 të tilla, duke përbërë 39 % të totalit të procedimeve të regjistruara në shkallë vendi. Prokuroria e shkallës së parë Elbasan ka regjistruar 6 procedime penale ose 26 % të totalit të procedimeve të regjistruara në shkallë vendi, prokuroria e shkallës së parë Durrës ka regjistruar 3 procedime penale ose 13 % të procedimeve, prokuroria e shkallës së parë Berat ka regjistruar 2 procedime penale ose 9 % të numrit total të procedimeve të regjistruara dhe prokuroritë e shkallës së parë Kavajë, Lezhë e Shkodër kanë regjistruar nga 1 procedim penal gjatë vitit 2016, për veprën penale të parashikuar nga neni 186/a i Kodit Penal “Falsifikimi kompjuterik”.

Ndërhyrja në të dhënat kompjuterike

Pesha specifike që zë kjo veprë penale në grupin e veprave penale “Kundër krimit kompjuterik” është 43,8 % për vitin 2016, ndërkohë që në vitin 2015 ka qenë 34 %.

Ecuria e kësaj veprë penale në pesë vite, 2012-2016 paraqitet në grafikun e mëposhtëm (procedimet penale të regjistruara pranë organit të prokurorisë):



Nga të dhënat statistikore vërehet tendenca në rritje e procedimeve të regjistruara në vitin 2016 për veprën penale të parashikuar nga neni 293/b i Kodit Penal “Ndërhyrja në të dhënat kompjuterike”, me 39 % krahasuar me procedimet penale të regjistruara në vitin 2015.

TRAFIQET E PALIGJSHME

Pesha specifike që ky grup veprash penale zë për vitin 2016 përkundrejt numrit total të procedimeve penale të regjistruara në shkallë vendi, është 1 % ndërsa në vitin 2015 ka qenë 1,2 %. Pra vihet re një ulje e këtij treguesi për vitin 2016 në krahasim me vitin 2015.

Koeficienti i kriminalitetit për 100 000 banorë për këtë grup veprash në vitin 2016 është 11,4 ndërsa në vitin 2015 ka qenë 13,48.

Tabela e mëposhtme paraqet të dhëna në lidhje me veprat penale kundër trafikëve të paligjshme.

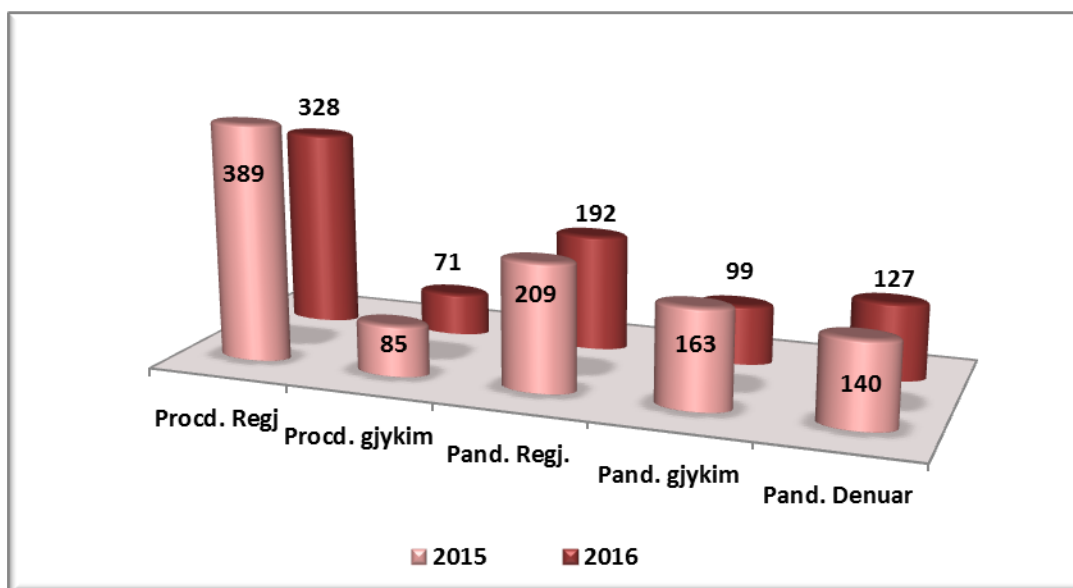
TRAFIKIMI	2015					2016				
	Nr. Proc. Regj	Nr. proc. për gjykim	Nr.i pand. Regj	Nr. Pand per gjykim	Nr. Pand dënuar	Nr. Proc. Regj	Nr. proc. për gjykim	Nr.i pand. Regj	Nr. Pand per gjykim	Nr. Pand dënuar
Neni 110/a Trafikim i Personave të rritur	38	8	16	13	7	17	5	5	9	13
Neni 128/b Trafikimi i të miturve	14	1	8	1	5	7	3	3	9	9

Neni 138/a Trafikimi i veprave të artit dhe kulturës	3	0	2	0	2	3	1	2	1	1
Neni 141/a Trafikimi i mjeteve motorike	185	8	17	10	2	139	6	41	6	6
Neni 278/a Trafikimi i armëve dhe i municionit	15	6	15	13	10	5	1	2	1	5
Neni 282/a Trafikimi i lëndëve plasëse, djegëse, helmuese dhe radioaktive	3	3	5	5	4	2	2	1	2	2
Neni 283/a Trafikimi i narkotikëve	131	59	146	121	110	155	53	138	71	91
Totali	389	85	209	163	140	328	71	192	99	127

TENDENCA

Sikurse vihet re edhe nga tabela, nga të dhënat statistikore rezulton se në vitin 2016 ka një ulje prej 15,7 % të numrit të procedimeve të regjistruara për veprat penale të trafikeve të paligjshme në krahasim me vitin 2015. Ndërkaq kemi ulje prej 16,5 % të procedimeve të dërguara për gjykim në krahasim me vitin 2015. Në lidhje me të pandehurit, për këtë grup veprash penale, është regjistruar një ulje prej 8 % e të pandehurve të regjistruar, ulje e numrit të të pandehurve të cilët i janë dërguar gjyqit prej 39,3 % dhe ulje e numrit të të pandehurve të dënuar nga gjykata me 9,3 % përkundrejt vitit 2015.

Grafikisht tendenca e veprave penale të trafikeve për vitin 2016 krahasuar me vitin 2015, paraqitet si vijon:



TË PANDEHURIT

Të dhënat socio-demografike të të pandehurve për këtë grup veprash penale, si gjinia, mosha, arsimi, gjendja shoqërore, vendbanimi e gjendja gjyqësore, paraqiten në mënyrë të detajuar në vijim:

Nga të pandehurit e rritur 0,8 % janë femra dhe 99,2 % janë meshkuj (ku vetëm 0,4 % të mitur). Në vitin 2016 rezulton si i pandehur për këto grup vepra 1 shtetas i huaj.

Në lidhje me arsimin e të pandehurve rezulton se 33,9 % e të pandehurve janë me arsim deri 9-vjeçar, 64,4 % me arsim të mesëm dhe 1,7 % të pandehur me arsim të lartë. Në lidhje me gjendjen shoqërore të të pandehurve rezulton se 67 % janë nga sektori privat, 0,4 të punësuar në sektorin shtetëror dhe pjesa tjetër (32,6 %) janë të papunë.

Rezulton se 61,6 % e të pandehurve kanë vendbanimin në qytet ndërsa 38,4 % prej tyre në fshat. Pra, tendenca është e tillë që ka një prani më të madhe të këtij fenomeni në qytet.

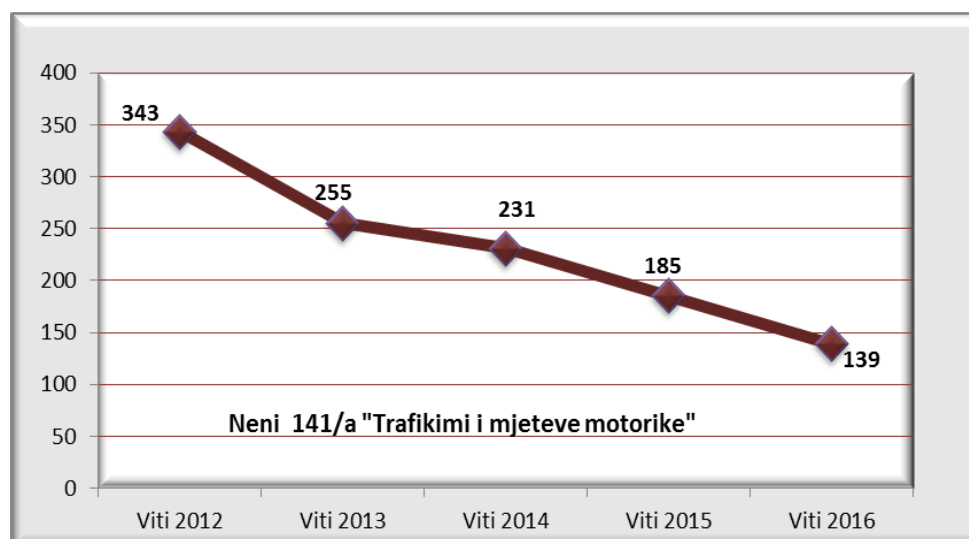
Në lidhje me gjendjen gjyqësore të të pandehurve, theksojmë se pjesa më e madhe e të pandehurve janë të padënuar më parë, vetëm 5,4 % prej tyre rezultojnë përsëritës në vepra të ndryshme penale.

VEPRAT PENALE KARAKTERISTIKE TË GRUPIT

Trafikimi i mjeteve motorike

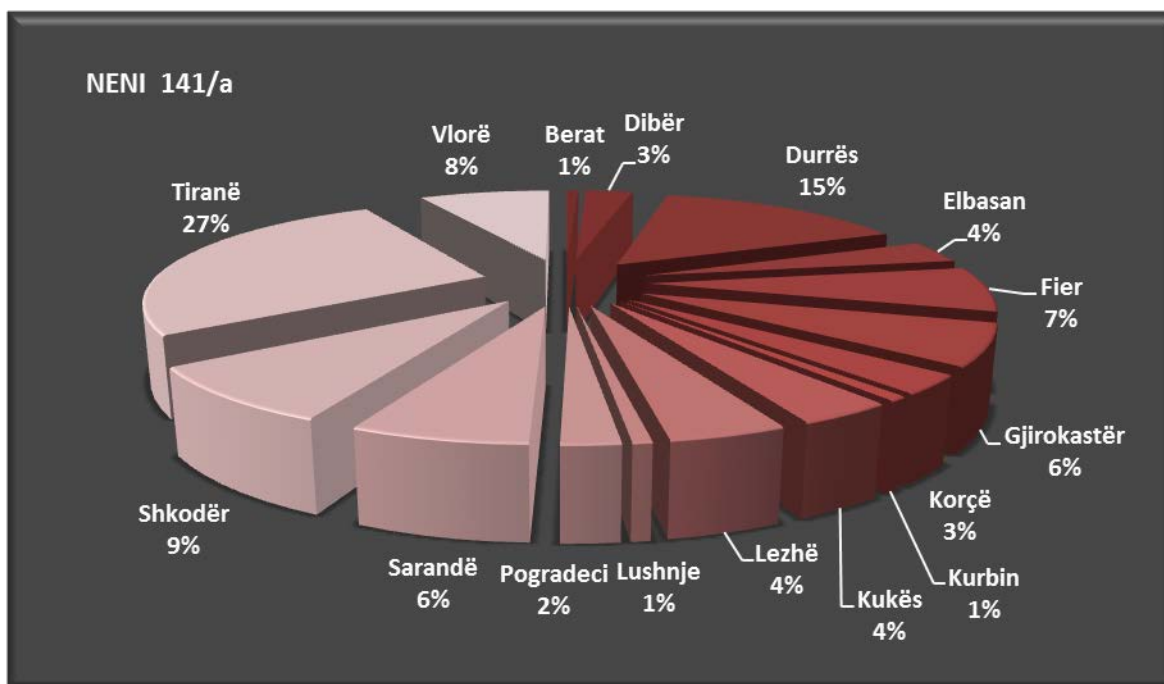
Pesha specifike që zë kjo vepër penale në grupin e veprave penale “Kundër trafiqeve të paligjshme” është 42,2 % për vitin 2016, ndërkohë që për vitin 2015 ka qenë 47,6 %.

Ecuria e kësaj vepre penale në pesë vite, 2012-2016 paraqitet në grafikun e mëposhtëm (procedimet penale të regjistruara pranë organit të prokurorisë):



Nga të dhënat statistikore vërehet tendenca në ulje e procedimeve të regjistruara për veprën penale të parashikuar nga neni 141/a i Kodit Penal “Trafikimi i mjeteve motorike”, në vitin 2016, prej 24,9 % në krahasim me vitin 2015.

Grafiku i mëposhtëm paraqet të dhëna mbi shpërndarjen gjeografike të procedimeve penale të regjistruara në shkallë vendi për këtë veprë penale për vitin 2016:



Siç vërehet edhe nga paraqitja grafike, për këtë veprë penale numrin më të madh të procedimeve të regjistruara e kanë prokuroria e shkallës së parë Tiranë, numër që përbën 27 % të numrit total të procedimeve në shkallë vendi. Prokuroria e shkallës së parë Durrës ka regjistruar 15 % të numrit total të procedimeve në shkallë vendi, prokuroria e shkallës së parë Shkodër ka regjistruar 9 % të numrit total të procedimeve në shkallë vendi, prokuroritë e shkallës së parë Vlorë e Fier kanë regjistruar respektivisht një numër procedimesh që përbëjnë 8 % dhe 7 % të procedimeve ndërsa prokuroritë e shkallës së parë Sarandë e Gjirokastrë kanë regjistruar numër të njëjtë procedimesh që përbën 6 % të numrit total të procedimeve në shkallë vendi. Prokuroritë e shkallës së parë Lezhë, Kukës e Elbasan kanë regjistruar 4 % të numrit total të procedimeve në shkallë vendi, prokuroritë e shkallës së parë Dibër e Korçë kanë regjistruar 3 % të numrit total të procedimeve penale. Prokuroritë e shkallës së parë Pogradec, Berat, Kurbin e Lushnje kanë regjistruar më pak se 2,5 % të numrit total të procedimeve në shkallë vendi, ndërkohë që prokuroritë e shkallës së parë Kavajë, Krujë, Mat, Përmet, Pukë e Tropojë nuk kanë regjistruar asnjë procedim penal në vitin 2016, për veprën penale të parashikuar nga neni 141/a i Kodit Penal “Trafikimi i mjeteve motorike”.

Trafikimi i personave të rritur

Pesha specifike që zë kjo vepër penale në grupin e veprave penale “Kundër trafikëve të paligjshme” në vitin 2016 është 5,2 %.

Nga të dhënat statistikore vërehet një tendencë në ulje e procedimeve të regjistruara për veprën penale të parashikuar nga neni 110/a i Kodit Penal “Trafikimi i personave të rritur”, në vitin 2016, prej 55 % në krahasim me vitin 2015. Numri i procedimeve të dërguara për gjykim është ulur nga 8 procedime me 13 të pandehur në vitin 2015, në 5 procedime me 9 të pandehur për vitin 2016. Nga gjykata janë dhënë 13 dënime ndaj të pandehurve që kanë kryer veprën penale të trafikimit të personave të rritur.

Trafikimi i të miturve

Pesha specifike që zë kjo vepër penale në grupin e veprave penale “Kundër trafikëve të paligjshme” në vitin 2016 është 2 % ndërsa në vitin 2015 ka qenë 3,6 %.

Nga të dhënat statistikore vërehet një tendencë në ulje e procedimeve të regjistruara për veprën penale të parashikuar nga neni 128/b i Kodit Penal “Trafikimi i të miturve”, në vitin 2016, prej 50 %, ndërsa numri i procedimeve të dërguara për gjykim është rritur nga 1 procedim në vitin 2015 në 3 procedime në vitin 2016. Lidhur me dënimet, në vitin 2016 rezultojnë 9 të pandehur të dënuar për këtë vepër penale.

Trafikimi i armëve dhe i municionit

Pesha specifike që zë kjo vepër penale në grupin e veprave penale “Kundër trafikëve të paligjshme” është 1,8 %.

Nga të dhënat statistikore vërehet tendenca në ulje e procedimeve të regjistruara për veprën penale të parashikuar nga neni 278/a i Kodit Penal “Trafikimi i armëve dhe i municionit”, në vitin 2016, prej 60 % në krahasim me vitin 2015.

Trafikimi i veprave të artit dhe kulturës

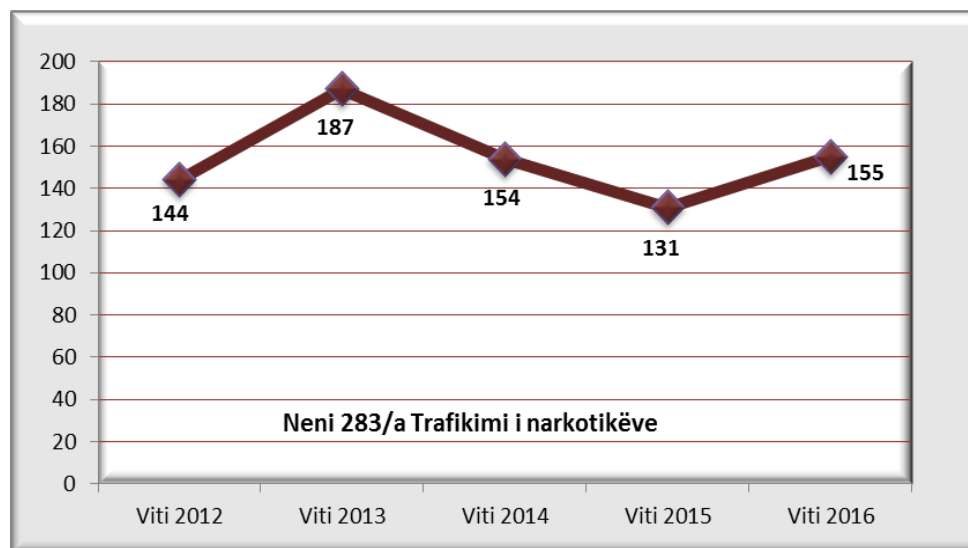
Pesha specifike që zë kjo vepër penale në grupin e veprave penale “Kundër trafikëve të paligjshme” është 0,9 %.

Nga të dhënat statistikore vërehet i njëjti nivel i numrit të procedimeve të regjistruara në vitet 2016 e 2015.

Trafikimi i narkotikëve

Pesha specifike që zë kjo vepër penale në grupin e veprave penale “Kundër trafikëve të paligjshme” është 47 % ndërkohë që në vitin 2015 ky tregues ka qenë 33,7 %.

Ecuria e kësaj vepre penale në pesë vite, 2012-2016 paraqitet në grafikun e mëposhtëm (procedimet penale të regjistruara pranë organit të prokurorisë):



Nga të dhënat statistikore vërehet tendenca në rritje e procedimeve të regjistruara për veprën penale të parashikuar nga neni 283/a i Kodit Penal “Trafikimi i narkotikëve”, në vitin 2016 prej 18,3 % në krahasim me vitin 2015.

VEPRAT PENALE QË LIDHEN ME PRODHIMIN DHE KULTIVIMIN E NARKOTIKËVE

Pesha specifike që ky grup veprash penale zë për vitin 2016 përkundrejt numrit total të procedimeve penale të regjistruara në shkallë vendi, është 8,4 %, ndërsa për vitin 2015 ka qenë 5,9 %. Pra vihet re një rritje e këtij treguesi për vitin 2016 në krahasim me vitin 2015.

Koeficienti i kriminalitetit për 100 000 banorë për këtë grup veprash në vitin 2016 është 91,8, ndërsa në vitin 2015 ka qenë 65,9.

Tabela e mëposhtme paraqet të dhëna në lidhje me veprat penale në lidhje me prodhimin dhe kultivimin e narkotikëve:

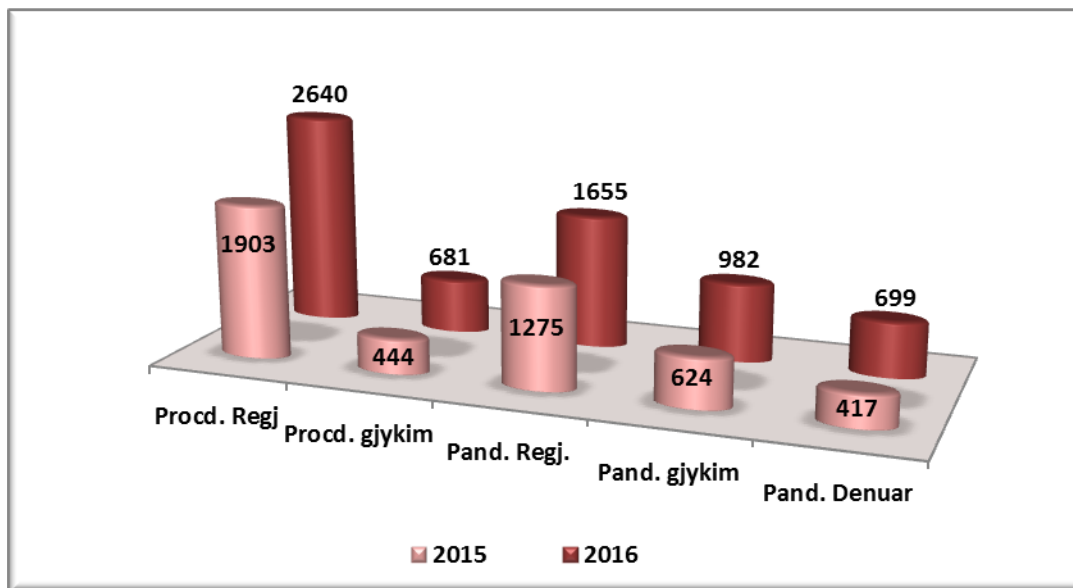
PRODHIMI DHE KULTIVIMI I NARKOTIKËVE	2015					2016				
	Nr. Proc. Regj	Nr. Proc. për gjykim	Nr.i Pand. Regj.	Nr. Pand. Për gjykim	Nr. Pand dënuar	Nr. Proc. Regj	Nr. Proc. për gjykim	Nr.i pand. Regj	Nr. Pand per gjykim	Nr. Pand dënuar
Neni 283 Prodhimi dhe shitja e narkotikëve	743	300	901	454	315	1034	394	1308	602	436
Neni 284 Kultivimi i bimëve narkotike	1159	144	369	170	102	1606	287	347	380	263
Neni 284/a Organizimi dhe drejtimi i organizatave kriminale	0	0	0	0	0	0	0	0	0	0

Neni 284/c Prodhimi dhe fabrikimi i lendeve narkotike dhe psikotrope	0	0	0	0	0	0	0	0	0	0
Neni 285 Mbajtja, prodhimi dhe transportimi i sustancave kimike	1	0	5	0	0	0	0	0	0	0
TOTALI	1903	444	1275	624	417	2640	681	1655	982	699

TENDENCA

Sikurse vihet re edhe nga tabela, nga të dhënat statistikore rezulton se në vitin 2016 ka një rritje prej 38,7 % të numrit të procedimeve të regjistruara për këtë grup veprash penale në krahasim me vitin 2015. Ndërkaq kemi rritje prej 53,4 % të procedimeve të dërguara për gjykim në krahasim me vitin 2015. Në lidhje me të pandehurit, për këtë grup veprash penale, vihet re një rritje e numrit të të pandehurve të regjistruar përkundrejt këtij totali në vitin 2015 prej 29,8 %, rritje e numrit të të pandehurve të cilët i janë dërguar gjyqit prej 57,4 % dhe rritje e numrit të të pandehurve të dënuar nga gjykata me 67,6 % përkundrejt vitit 2015.

Grafikisht tendenca e veprave penale për vitin 2016 krahasuar me vitin 2015, paraqitet si vijon:



TË PANDEHURIT

Të dhënat socio-demografike të të pandehurve për këtë grup veprash penale, si gjinia, mosha, arsimi, gjendja shoqërore, vendbanimi e gjendja gjyqësore, paraqiten në mënyrë të detajuar në vijim:

Nga numri i përgjithshëm i të pandehurve, rezultojnë 96,2 % të pandehur të rritur (mbi 18 vjeç) dhe 3,8 % të mitur (14 deri 18 vjeç). Nga numri i përgjithshëm i të pandehurve, rezultojnë 98,2 % meshkuj dhe 1,8 % femra.

Në lidhje me arsimin e të pandehurve rezulton se 57,2 % e të pandehurve janë me arsim deri 9-vjeçar, 40 % me arsim të mesëm dhe 2,8 % e të pandehurve me arsim të lartë.

Përsa i përket gjendjes shoqërore nga të dhënat statistikore vihet re se nga sektori privat janë regjistruar 18,1 % e të pandehurve, nga sektori shtetëror 0,8 % dhe të papunë 81,1 %.

Rezulton se 54,8 % e të pandehurve kanë vendbanimin në qytet ndërsa 45,2 % prej tyre në fshat.

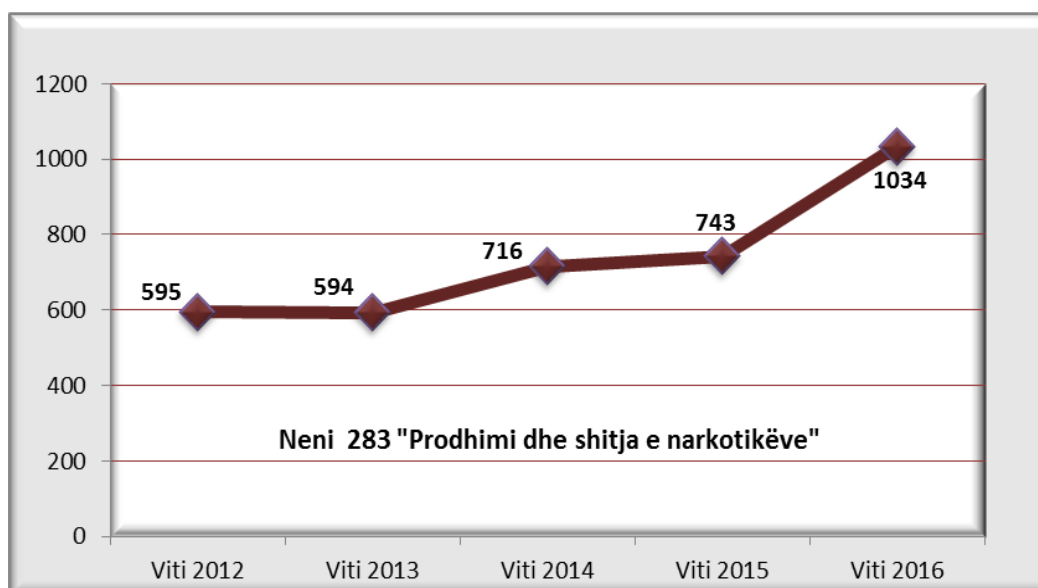
Në lidhje me gjendjen gjyqësore të të pandehurve, theksojmë se pjesa më e madhe e të pandehurve janë të padënuar më pare, 94,6 % e tyre, 0,7 % janë përsëritës për të njëjtën veprë ndërsa pjesa tjetër prej 4,7 % janë përsëritës për vepra penale të ndryshme.

VEPRAT PENALE KARAKTERISTIKE TË GRUPIT

Prodhimi dhe shitja e narkotikëve

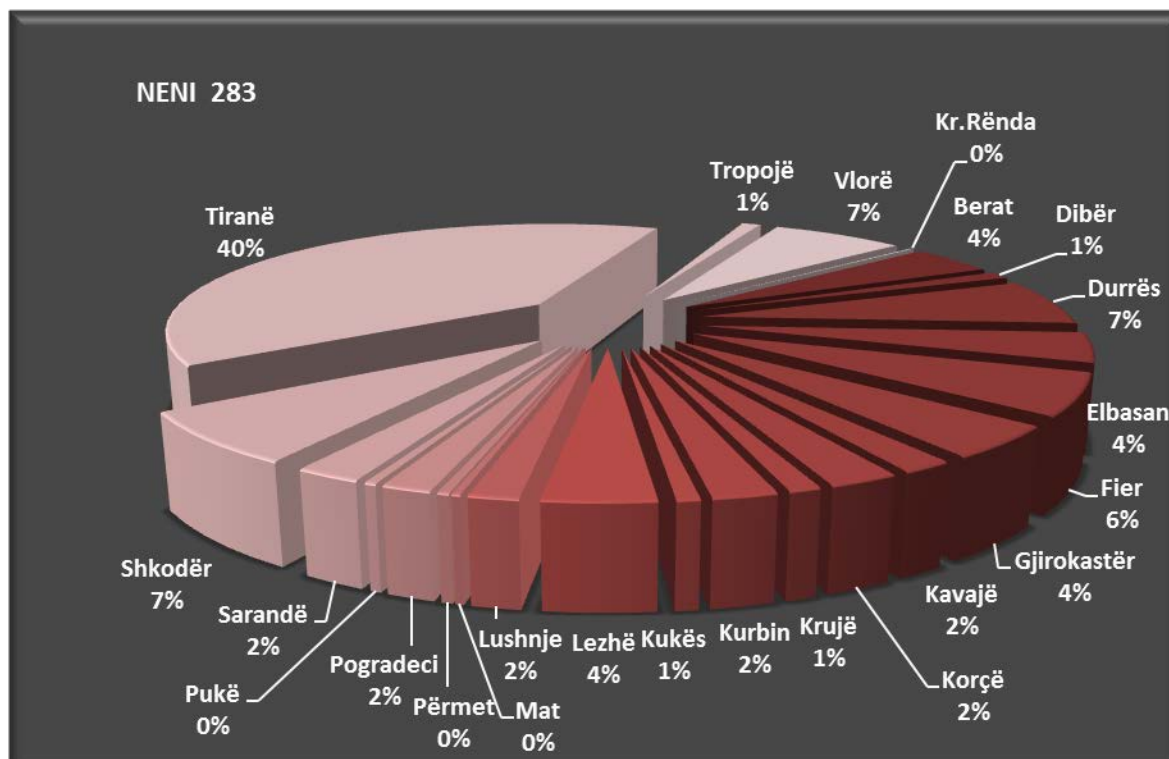
Pesha specifike që zë kjo veprë penale në këtë grup është 39 % për vitin 2016, shifër kjo e njëjtë me vitin 2015.

Ecuria e kësaj veprë penale në pesë vite, 2012-2016 paraqitet në grafikun e mëposhtëm (procedimet penale të regjistruara pranë organit të prokurorisë):



Nga të dhënat statistikore vihet re se për veprën penale të parashikuar nga neni 283 i Kodit Penal "Prodhimi dhe shitja e narkotikëve", në vitin 2016, numri i procedimeve të regjistruara është 39,2 % më i lartë se në vitin 2015.

Grafiku i mëposhtëm paraqet të dhëna në përqindje në lidhje me shpërndarjen gjeografike të procedimeve penale të regjistruara për këtë veprë penale në vitin 2016:

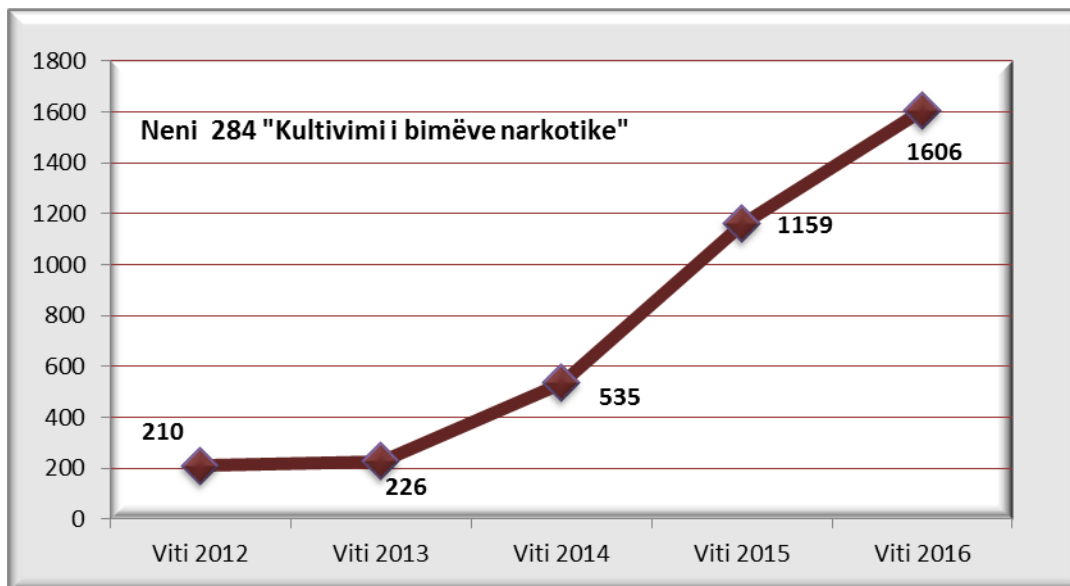


Siç vërehet edhe nga paraqitja grafike, numrin më të madh procedimeve të regjistruara për këtë vepër penale e kanë prokuroria e shkallës së parë Tiranë, që përbën 40 % të numrit total të procedimeve në shkallë vendi, prokuroritë e shkallës së parë Vlorë, Shkodër e Durrës kanë regjistruar rreth 7 % të numrit total të procedimeve në shkallë vendi, prokuroria e shkallës së parë Fier ka regjistruar 6 % të numrit total të procedimeve në shkallë vendi, prokuroritë e shkallës së parë Berat, Elbasan, Gjirokastrë e Lezhë kanë regjistruar një numër procedimesh që përbën rreth 4 % të numrit total të procedimeve në shkallë vendi ndërsa prokuroritë e shkallës së parë Dibër, Kavajë, Pogradec, Lushnjë, Korçë, Sarandë, Krujë, Kurbin, Kukës, Mat, Përmet, Tropojë e Pukë e kanë regjistruar në vitin 2016, një numër procedimesh më të ulët se 2,5 % e numrit total të procedimeve të regjistruara për veprën penale të parashikuar nga neni 283 i Kodit Penal “Prodhimi dhe shitja e narkotikëve”.

Kultivimi i bimëve narkotike

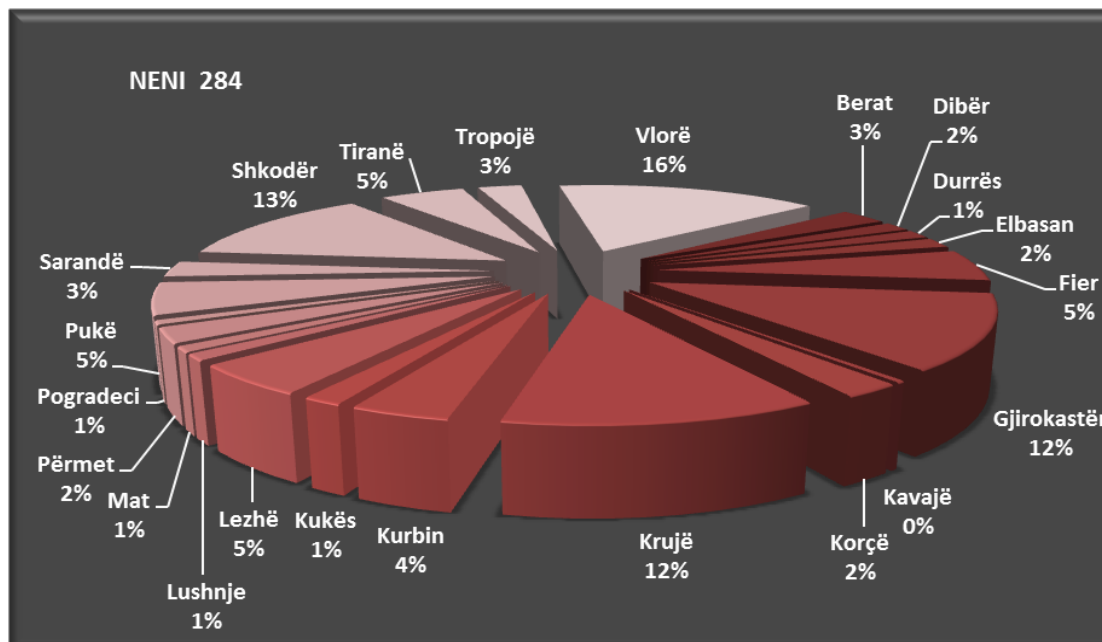
Pesha specifike që zë kjo vepër penale këtë grup është 60,8 % për vitin 2016, ndërkohë që në vitin 2015 ka qenë 61 %.

Ecuria e kësaj vepre penale në pesë vite, 2012-2016 paraqitet në grafikun e mëposhtëm (procedimet penale të regjistruara pranë organit të prokurorisë):



Nga të dhënat statistikore vërehet tendenca në rritje në vitin 2016 e procedimeve të regjistruara për veprën penale të parashikuar nga neni 284 i Kodit Penal “Kultivimi i bimëve narkotike”, prej 38,6 % në krahasim me vitin 2015.

Lidhur me shpërndarjen gjeografike të kësaj vepre në vitin 2016 grafiku në vijim paraqet të dhënat në përqindje sipas prokurorive:



Siç vërehet edhe nga paraqitja grafike, numrin më të madh procedimeve të regjistruara për këtë veprë penale e kanë regjistruar prokuroria e shkallës së parë Vlorë që përbën 16 % të numrit total të procedimeve në shkallë vendi, prokuroria e shkallës së parë Shkodër ka regjistruar 13 % të

numrit total të procedimeve në shkallë vendi, prokuroritë e shkallës së parë Gjirokastrë e Krujë kanë regjistruar 12 % të numrit total të procedimeve në shkallë vendi. Prokuroritë e shkallës së parë Tiranë, Pukë, Fier e Lezhë kanë regjistruar nga 5 % të numrit total të procedimeve, prokuroria e shkallës së parë Kurbin ka regjistruar 4 % të procedimeve dhe prokuroritë e shkallës së parë Berat e Tropojë kanë regjistruar nga 3 % të numrit total të procedimeve në shkallë vendi. Prokuroritë e shkallës së parë Sarandë, Përmet, Korçë, Elbasan, Dibër, Kukës, Durrës, Lushnjë, Mat, Pogradec e Kavajë kanë regjistruar një numër procedimesh më të ulët se 2,5 % për veprën penale të parashikuar nga neni 284 i Kodit Penal “Kultivimi i bimëve narkotike” gjatë viti 2016, ku numrin më të ulët e kanë regjistruar prokuroritë Kavajë e Pogradec.

2.10 PËRMBLEDHJE E TENDENCAVE TË KRIMINALITETIT SIPAS GRUPVEPRAVE PENALE

Për vitin 2016 vihen re **tendenca në ulje të numrit të procedimeve të regjistruara** për veprat penale si më poshtë:

“Krimet kundër jetës të shkaktuar me pakujdesi”, të regjistruara në vitin 2016 janë ulur me 54,5 % në krahasim me vitin 2015;

“Veprat Penale kundër shëndetit të kryera me dashje” janë ulur me 10,2 % në krahasim me vitin 2015;

“Krimet seksuale” në vitin 2016 kanë pësuar një ulje prej 15,5 % të numrit të procedimeve të regjistruara, në krahasim me vitin 2015;

“Veprat penale kundër lirisë së personit¹⁷” në vitin 2016 kanë një ulje prej 26,4 % të numrit të procedimeve të regjistruara në krahasim me vitin 2015;

“Veprat penale kundër vjedhjes së pasurisë¹⁸” në vitin 2016 kanë një ulje prej 9 % të numrit të procedimeve të regjistruara në krahasim me vitin 2015;

“Veprat penale të shkatërrimit të pronës” në vitin 2016 kanë një ulje në krahasim me vitin 2015, në masën 20 % të numrit të procedimeve të regjistruara;

“Veprat penale në lidhje me ushtrimin e veprimtarive bankare dhe financiare” në vitin 2016 kanë një ulje prej 50 % të numrit të procedimeve të regjistruara;

“Krimet në fushën e doganave” në vitin 2016 kanë një ulje prej 11 % të numrit të procedimeve të regjistruara;

“Veprat penale në lidhje me taksat dhe tatimet” në vitin 2016 kanë një ulje prej 55,4 % të numrit të procedimeve të regjistruara në krahasim me vitin 2015;

“Veprat penale të falsifikimit të monedhave dhe letrave me vlerë” në vitin 2016 kanë një ulje prej 27,8 % të numrit të procedimeve të regjistruara;

“Veprat penale të falsifikimit të dokumenteve” në vitin 2016 kanë një ulje prej 2 % të numrit të procedimeve të regjistruara në krahasim me vitin 2015;

“Zhvillimi i palejuar i lojrave të fatit” në vitin 2016 ka një ulje prej 48,4 % të numrit të procedimeve të regjistruara;

¹⁷ Veçuar trafikun trafiku i personave të rritur

¹⁸ Veçuar trafikun i mjeteve motorike dhe veprave të artit

“Veprat penale që çënojnë regjimin juridik të tokës” në vitin 2016 kanë një ulje prej 20,3 % të numrit të procedimeve të regjistruara në krahasim me vitin 2015;

“Veprat penale kundër mjedisit” kanë një ulje prej 19 % të numrit të procedimeve të regjistruara për vitin 2016 në krahasim me vitin 2015;

“Veprat penale me qëllime terroriste” kanë në vitin 2016 një ulje prej 50 % të numrit të procedimeve të regjistruara, krahasuar me vitin 2015;

“Veprat penale kundër veprimtarisë shtetërore të kryera nga shtetasit¹⁹” kanë një ulje prej 3,9 % të numrit të procedimeve të regjistruara për vitin 2016 në krahasim me vitin 2015;

“Veprat penale kundër rendit dhe sigurisë publike²⁰” në vitin 2016 kanë një ulje prej 7,6 % të numrit të procedimeve të regjistruara në krahasim me vitin 2015;

“Veprat penale të korrupsionit” në vitin 2016 kanë një ulje prej 24,4 % të numrit të procedimeve të regjistruara në krahasim me vitin 2015;

“Veprat penale të trafiqeve të paligjshme” në vitin 2016 kanë pësuar një ulje prej 15,7 % të procedimeve të regjistruara në krahasim me vitin 2015;

Për sa i përket veprave penale të mëposhtme, vihet re **një rritje e numrit të procedimeve të regjistruara** për vitin 2016. Kështu:

“Krimet Kundër jetës të kryera me dashje” të regjistruara në vitin 2016 kanë pësuar një rritje prej 7 % në krahasim me vitin 2015;

“Krimet kundër shëndetit të shkaktuar me pakujdesi” të regjistruara në vitin 2016 kanë pësuar një rritje prej 33,3%;

“Veprat penale që rrezikojnë jetën dhe shëndetin nga ndërprerja e shtatzanisë ose nga mosdhënia e ndihmës” në vitin 2016 kanë një rritje prej 14,7 % të numrit të procedimeve të regjistruara, në krahasim me vitin 2015;

“Veprat penale kundër moralit dhe dinjitetit”, rezultojnë se në vitin 2016 kanë një rritje 3,4 % në krahasim me vitin 2015;

“Veprat penale kundër fëmijëve, martesës dhe familjes²¹” për vitin 2016 kanë një rritje prej 9 % në krahasim me vitin 2015;

“Veprat penale të mashtrimit²²” në vitin 2016 kanë një rritje prej 33,5 % krahasuar me vitin 2015;

¹⁹ Veçuar korrupsioni

²⁰ Veçuar veprat lidhur me narkotikët

²¹ Veçuar trafikun e të miturve

“Veprat penale të kryera në shoqëritë tregtare²³” në vitin 2016 kanë një rritje prej 2,4 herë në krahasim me vitin 2015;

“Veprat penale kundër veprimtarisë shtetërore të kryera nga punonjësit shtetërorë ose në shërbim publik²⁴” në vitin 2016 kanë pësuar një rritje prej 11 % të numrit të procedimeve të regjistruara, në krahasim me vitin 2015;

“Veprat penale kundër drejtësisë” të regjistruara në vitin 2016 kanë pësuar një rritje prej 43,4 %, në krahasim me vitin 2015;

“Veprat penale të kryera nga banda e armatosur dhe organizata kriminale” në vitin 2016 kanë pësuar një rritje prej 20 %, në krahasim me vitin 2015;

“Veprat penale që lidhen me pastrimin e produkteve të veprës penale” për vitin 2015 kanë një rritje prej 2,9 % të numrit të procedimeve të regjistruara në krahasim me vitin 2015;

“Veprat penale kundër sekretit dhe kufijve shtetërorë” në vitin 2016 kanë një rritje prej 51 % të numrit të procedimeve të regjistruara, në krahasim me vitin 2015;

“Veprat penale kundër krimit kompjuterik” në vitin 2016 kanë një rritje prej 7,4 % të numrit të procedimeve të regjistruara;

“Veprat penale kundër prodhimit dhe kultivimit të narkotikëve” në vitin 2016 kanë një rritje prej 38,7 % të numrit të procedimeve të regjistruara në krahasim me vitin 2015.

²² Veçuar mashtrimi kompjuterik

²³ Veçuar korrupsioni në sektorin privat

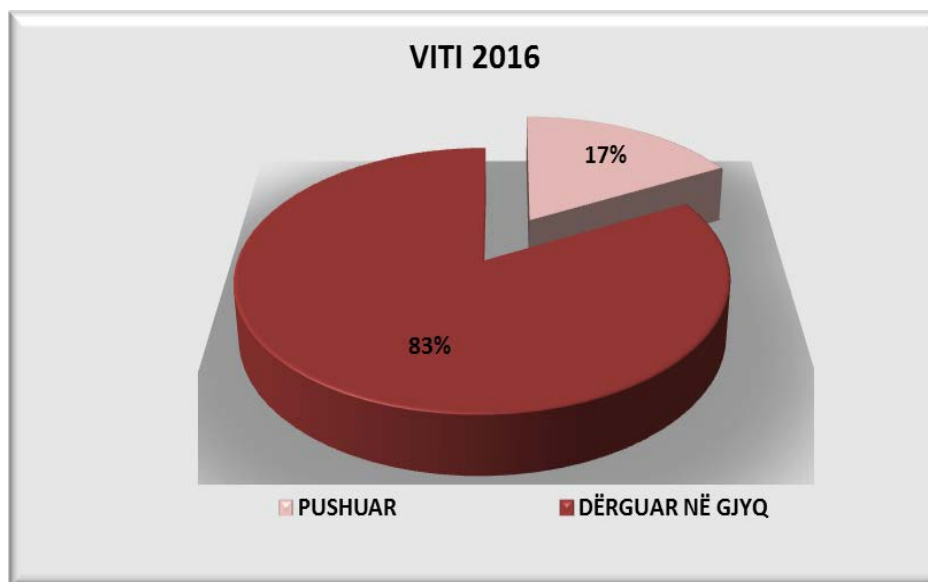
²⁴ Veçuar korrupsioni

2.11 TREGUESI I EFEKTIVITETIT TË ORGANIT TË PROKURORISË NË VITE, NË NGRITJEN E AKUZËS NË FAZËN E HETIMIT PARAPRAK

Nga të dhënat statistikore rezulton se treguesi i efektivitetit të ngritjes së akuzës në fazën e hetimit paraprak ka qenë si më poshtë:

Në vitin 2012 janë përfunduar hetimet për 11654 të pandehur nga të cilët 9354 janë dërguar për gjykim ose 80,26 % e personave për të cilët është ngritur akuzë. Në vitin 2013 janë përfunduar hetimet për 12315 të pandehur nga të cilët 9974 janë dërguar për gjykim ose 80,99 % e personave për të cilët është ngritur akuzë. Në vitin 2014 janë përfunduar hetimet për 18982 të pandehur nga të cilët 15806 janë dërguar për gjykim ose 83 % e personave për të cilët është ngritur akuzë dhe për 3176 të pandehur janë pushuar hetimet ose për 17 % të të pandehurve për të cilët është ngritur akuzë. Në vitin 2015 janë përfunduar hetimet për 20148 të pandehur nga të cilët 16906 janë dërguar për gjykim ose 84 % e personave për të cilët është ngritur akuzë dhe për 3242 të pandehur janë pushuar hetimet ose për 16 % të të pandehurve. Në vitin 2016 janë përfunduar hetimet për 17803 të pandehur nga të cilët 14746 janë dërguar për gjykim ose 83 % e personave për të cilët është ngritur akuzë dhe për 3057 të pandehur janë pushuar hetimet ose për 17 % të të pandehurve.

Në grafikun e mëposhtëm paraqitet efektiviteti i ngritjes së akuzës në fazën e hetimit paraprak për vitin 2016:

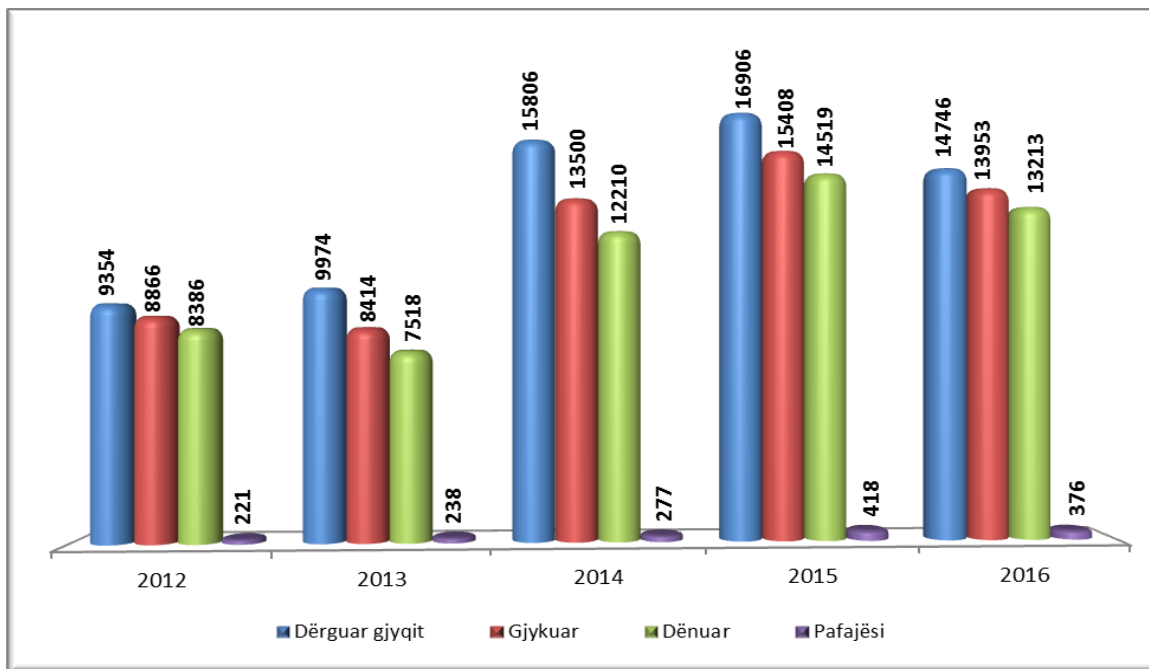


Treguesi i efektivitetit të organit të prokurorisë në vite, në gjykimin dhe në dënimin e të pandehurve

Nga të dhënat statistikore rezulton se, në vitin 2012 rreth 88,35 % e personave të gjykuar janë shpallur fajtorë nga gjykata, në vitin 2013 rreth 93 % e personave të gjykuar janë shpallur fajtorë nga gjykata, në vitin 2014 rreth 90,4 % e personave të gjykuar janë shpallur fajtorë nga gjykata, në

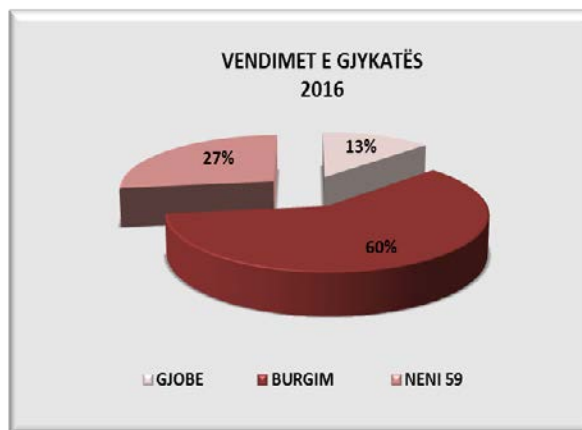
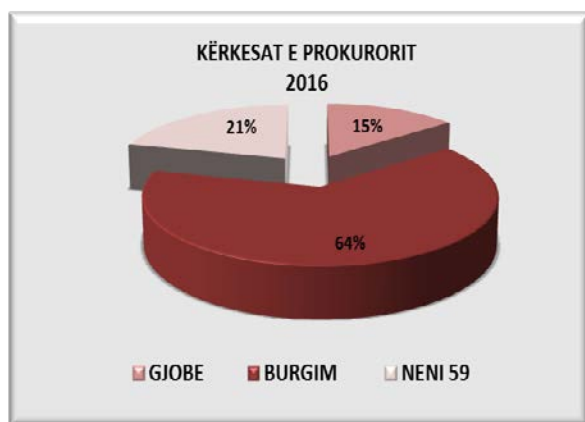
vitin 2015 rreth 94,2 % e personave të gjykuar janë shpallur fajtorë nga gjykata dhe në vitin 2016 rreth 94,7 % e personave të gjykuar janë shpallur fajtorë nga gjykata.

Grafiku i mëposhtëm përmban të dhëna të detajuara lidhur me numrin e të pandehurve dërguar në gjyq, gjykuar, dënuar dhe ata që kanë marrë pafajësi në pesë vitet e fundit:

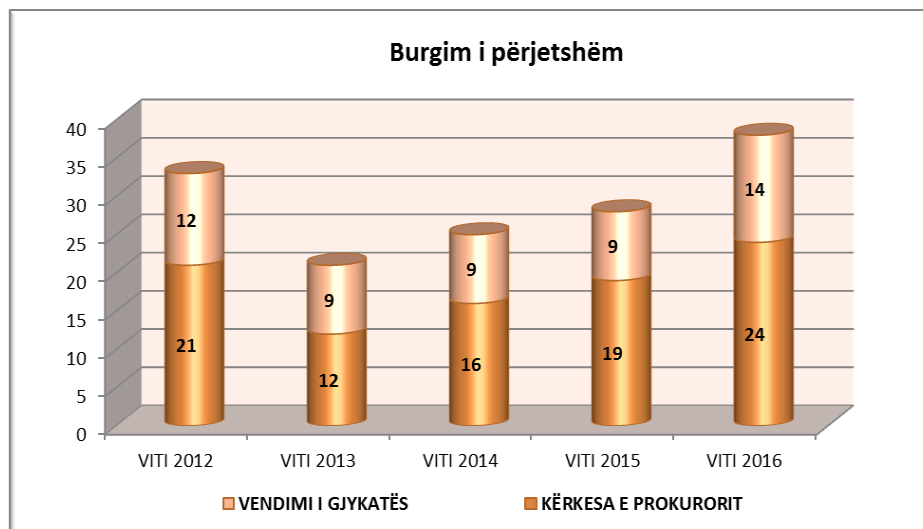


Të dhëna mbi kërkesën e prokurorit dhe vendimet e gjykatës

Më poshtë paraqiten në përqindje të dhënat lidhur me kërkesat e prokurorit dhe vendimet e gjykatës gjatë vitit 2016, lidhur me dënimin me burgim, dënimin me gjobë dhe pezullimin e ekzekutimit të vendimit me burgim dhe vënien në provë:



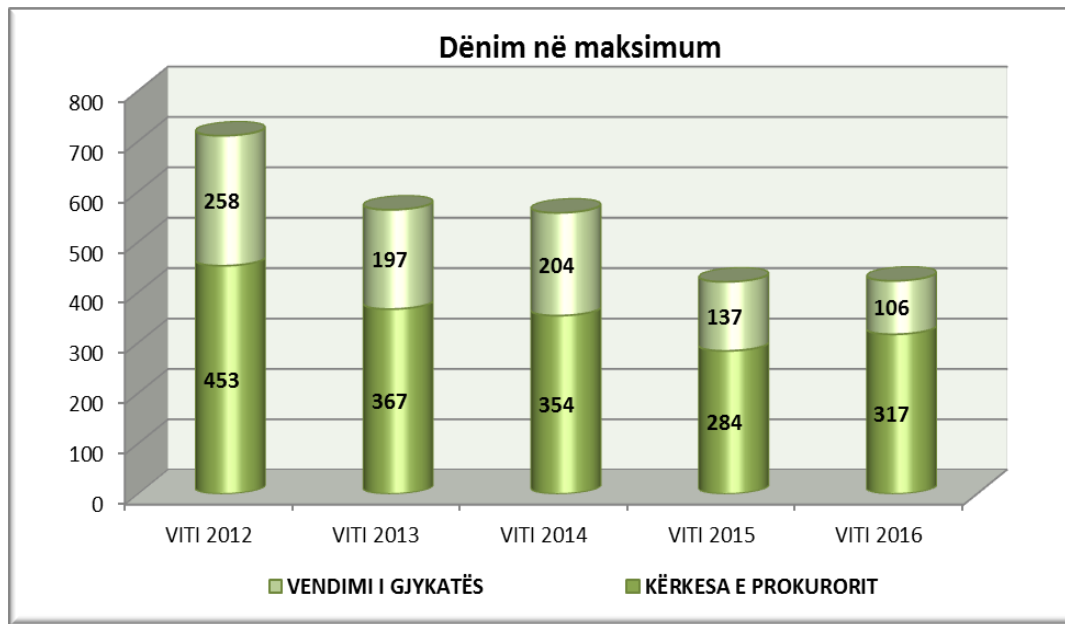
Grafiku i mëposhtëm paraqet të dhëna në lidhje me dënimin “Burgim i përjetshëm” për periudhën 2012-2016:



Në lidhje me burgimin e përjetshëm, nga të dhënat statistikore rezulton se në vitin 2016 kërkesat e prokurorit për dënim me burgim të përjetshëm janë rritur në krahasim me vitin 2015 në masën 26,3 %, në vitin 2015 kërkesat e prokurorit për dënim me burgim të përjetshëm janë rritur në krahasim me vitin 2014 në masën 18,75 %, në vitin 2014 kërkesat e prokurorit për dënim me burgim të përjetshëm janë rritur në krahasim me vitin 2013 në masën 33 % dhe në vitin 2013 ka patur një ulje 42,85 % të kërkesave të prokurorit për këtë masë dënimi në krahasim me vitin 2012.

Nga të dhënat statistikore rezulton se në vitin 2016 vendimet e gjykatës për dënim me burgim të përjetshëm janë rritur në krahasim me vitin 2015 në masën 55,55 %, në vitin 2015 vendimet e gjykatës për dënim me burgim të përjetshëm janë në të njëjtin nivel si në vitin 2014 e në vitin 2013 dhe në vitin 2013 ka patur një ulje të vendimeve të gjykatës prej 25 % për këtë masë dënimi në krahasim me vitin 2012.

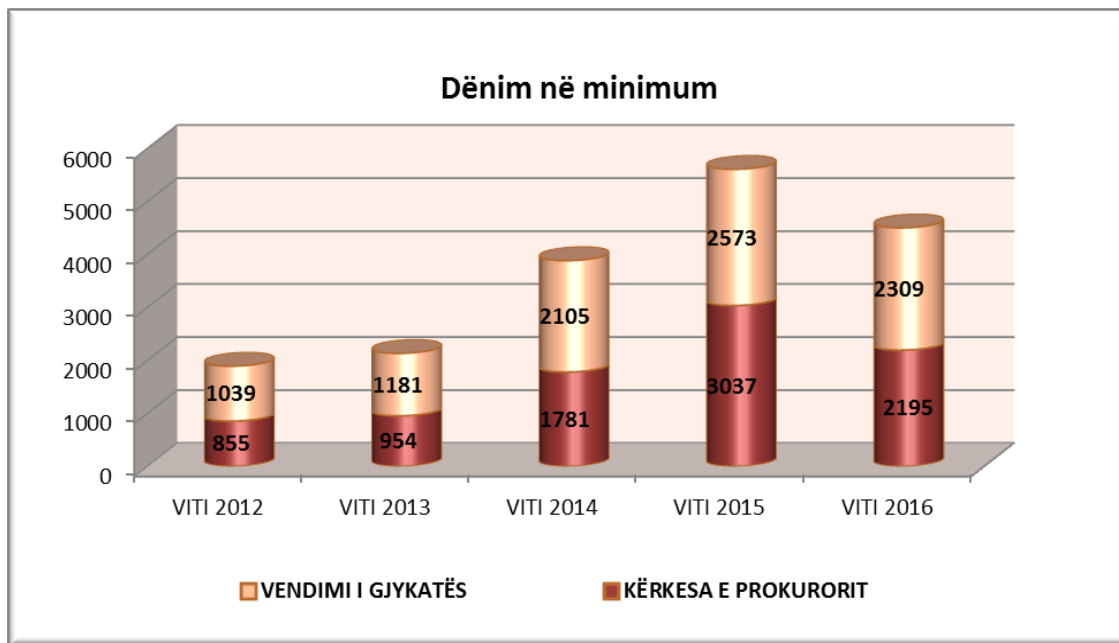
Grafiku i mëposhtëm paraqet të dhëna në lidhje me **dënimin e të pandehurve me burgim sa maksimumi i** parashikuar nga ligji për veprën penale konkrete për vitet 2012-2016:



Nga të dhënat statistikore vihet re se në vitin 2016 ka një rritje prej 11,6 % të kërkesave të prokurorit për dënimin e të pandehurve me maksimumin e dënimit me burgim të parashikuar nga ligji për veprën penale konkrete krahasuar me vitin në vitin 2015 ndërkohë që në vitin 2015 ka një ulje prej 19,77 % të kërkesave të prokurorit për dënimin e të pandehurve me maksimumin e dënimit. Në vitin 2014 vërehet një ulje prej 3,5 % e kërkesave të prokurorit për dënimin e të pandehurve me maksimumin e dënimit me burgim të parashikuar nga ligji për veprën penale konkrete krahasuar me vitin 2013 dhe në vitin 2013 ka një ulje prej 18,98 % të kërkesave të prokurorëve për dënimin me burgim në maksimum në krahasim me vitin 2012.

Lidhur me vendimet e dënimit në maksimumin e masës së dënimit të parashikuar për veprën penale konkrete, gjatë vitit 2016 vërehet ulje në masën 22,6 % në krahasim me vitin 2015, gjatë vitit 2015 vërehet ulje në masën 32,8 % në krahasim me vitin 2014, në vitin 2014 ka rritje prej me 3,4 % të vendimeve të dhëna nga gjykata me dënimin në maksimum krahasuar me një vit më parë dhe në vitin 2013 ka një ulje prej 23,64 % të vendimeve të gjykatës për dënimin me burgim në maksimum në krahasim me vitin 2012.

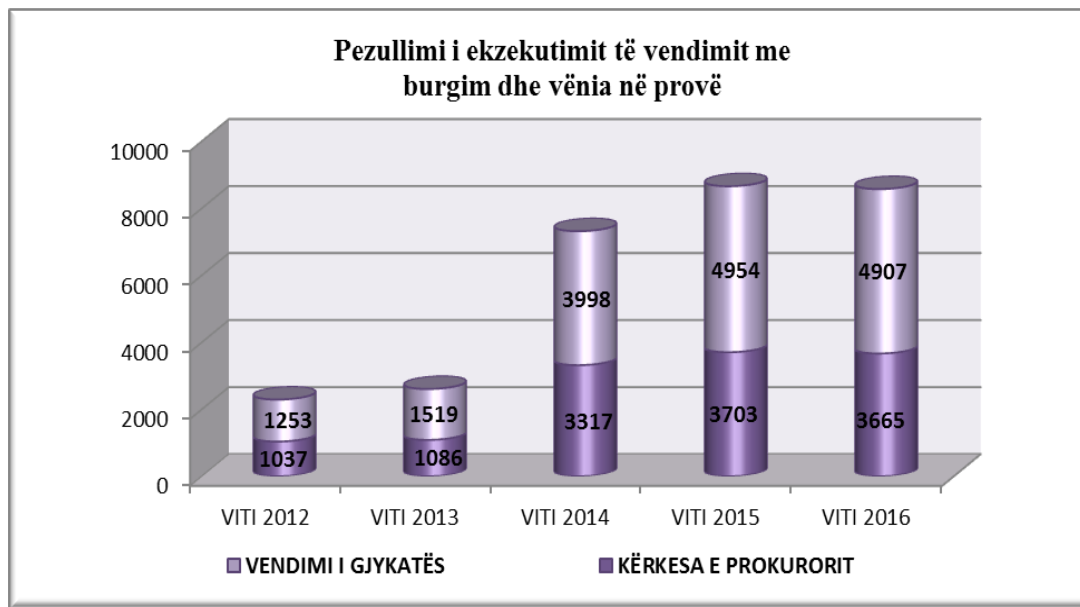
Grafiku i mëposhtëm paraqet të dhëna në lidhje me masën e **dënimit me burgim në minimumin** e parashikuar nga ligji:



Në lidhje me masën e dënimit me burgim në minimum, vihet re se në vitin 2016 kërkesat e prokurorit janë ulur me 27,7 % krahasuar me vitin 2015, në vitin 2015 kërkesat e prokurorit janë rritur me 70,52 % krahasuar me vitin 2014, në vitin 2014 kërkesat e prokurorit janë rritur me 86,68 % krahasuar me vitin 2013 dhe në vitin 2013 ka rritje të kërkesave të prokurorëve për burgim në minimum krahasuar me vitin 2012 prej 11,57 %.

Vihet re se në 2016 vendimet e gjykatës për dënimin në minimumin e parashikuar nga ligji për veprën penale konkrete janë ulur me 10,2 % krahasuar me vitin 2015, në vitin 2015 vendimet e gjykatës për dënimin në minimumin e parashikuar nga ligji për veprën penale konkrete janë rritur me 22,23 % krahasuar me vitin 2014, në vitin 2014 vendimet e gjykatës për dënimin në minimum janë rritur me 78,23 % krahasuar me vitin 2013 dhe në vitin 2013 ka rritje prej 13,66 % të vendimeve të gjykatës për këtë lloj dënimi në krahasim me vitin 2012.

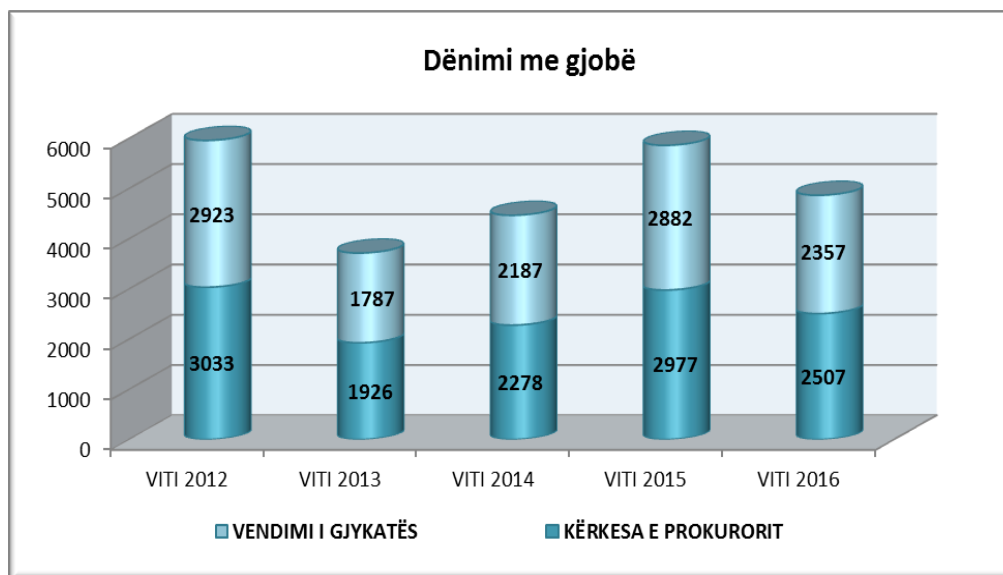
Grafiku i mëposhtëm paraqet të dhëna në lidhje me zbatimin e nenin 59 të Kodit Penal ku është parashikuar **“Pezullimi i ekzekutimit të vendimit me burgim dhe vënia në provë”** si kërkime të prokurorit ashtu edhe vendime të gjykatës, në pesë vitet e fundit:



Nga të dhënat statistikore, vihet re se në vitin 2016 ka një ulje prej 1 % të numrit të kërkesave të prokurorit për aplikimin e alternativës së dënimit me burg të parashikuar nga neni 59 i Kodit Penal “Pezullimi i ekzekutimit të vendimit me burgim dhe vënia në provë”, ndërkohë që në vitin 2015 ka një rritje prej 11,63 % të numrit të kërkesave të prokurorit për aplikimin e alternativës së dënimit me burg të parashikuar nga neni 59 i Kodit Penal “Pezullimi i ekzekutimit të vendimit me burgim dhe vënia në provë” në krahasim me vitin 2014, në vitin 2014 ka një rritje prej 205 % të numrit të kërkesave për aplikimin e nenit 59 të Kodit Penal në krahasim me vitin 2013 dhe në vitin 2013 ka një rritje prej 4,72 % në krahasim me vitin 2012.

Ndërkohë që edhe vendimet e gjykatës kanë pësuar një ulje prej 1 % në krahasim me vitin 2015.

Në lidhje me dënimin me gjobë, grafiku i mëposhtëm paraqet të dhëna për vitet 2012-2016:



Të dhënat statistikore tregojnë ulje të kërkesave të prokurorit për dënimin me gjobë në vitin 2016 prej 15,78 % në krahasim me vitin 2015, ndërkohë që vërehet rritje e kërkesave të prokurorit për dënimin me gjobë në vitin 2015 prej 30,68 % krahasuar me vitin 2014, në vitin 2014 vërehet rritje e kërkesave të prokurorit për dënime me gjobë prej 18,27 % në krahasim me vitin 2013 dhe në vitin 2013 vërehet ulje e kërkesave të prokurorit për dënime me gjobë prej 36,49 % në krahasim me vitin 2012.

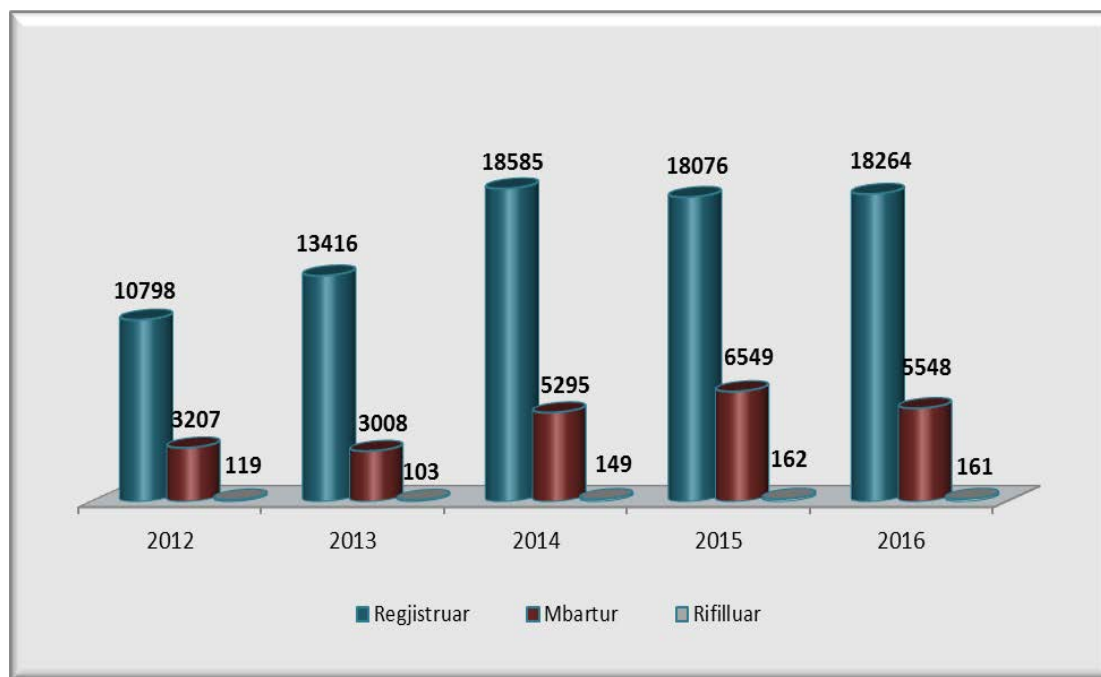
Sa i përket të dhënave lidhur me vendimet e dënimit me gjobë, vihet re se në vitin 2016 ka një ulje prej 18,2 % në krahasim me vitin 2015, në vitin 2015 ka një rritje prej 31,77 % në krahasim me vitin 2014, në vitin 2014 ka rritje prej 22,38 % në krahasim me vitin 2013 dhe në vitin 2013 ka një ulje prej 38,86 % krahasuar me një vit më parë.

2.12 TË DHËNA PËR TË PANDEHURIT PËR VITIN 2016

Të dhëna lidhur me të pandehurit regjistruar, dërguar gjyqit dhe dënimet për **veprat penale ushtarake** gjatë vitit 2016, paraqiten në tabelën e mëposhtme:

	Të pandehur regjistruar	Të pandehur dërguar gjyqit	Të pandehur të dënuar	Të pandehur të pafajshëm
Totali	19	19	14	0

Grafiku i mëposhtëm paraqet të dhëna për të pandehurit në hetim²⁵ (sipas Kodit Penal civil) në pesë vitet e fundit (2012 – 2016):



Në lidhje me të pandehurit e regjistruar në vitin 2016, nga të dhënat statistikore rezulton se dinamika e këtij treguesi në pesë vite është si më poshtë:

Në vitin 2012 janë regjistruar 10798 të pandehur, që do të thotë rritje prej 9 % në krahasim me vitin 2011, në vitin 2013 janë regjistruar 13416 të pandehur, që do të thotë rritje prej 24,24 % në krahasim me vitin 2012, në vitin 2014 janë regjistruar 18585 të pandehur, që do të thotë rritje prej 38,5 % në krahasim me vitin 2013, në vitin 2015 janë regjistruar 18076 të pandehur që do të thotë ulje prej 2,7 % në krahasim me vitin 2014 dhe në vitin 2016 janë regjistruar 18264 të pandehur që do të thotë rritje prej 1 % në krahasim me vitin 2015.

Në lidhje me të pandehurit mbartur në hetim, duke marrë në referencë vitet 2012-2016 rezulton se:

Në vitin 2012 janë mbartur 3207 të pandehur që do të thotë rritje prej 4 % në krahasim me vitin 2011, në vitin 2013 janë mbartur 3008 të pandehur që do të thotë ulje prej 6,2 % në krahasim me vitin 2012, në vitin 2014 janë mbartur 5295 të pandehur që do të thotë rritje prej 76 % në krahasim me vitin 2013, në vitin 2015 janë mbartur 6549 të pandehur që do të thotë rritje prej 73,7 % në

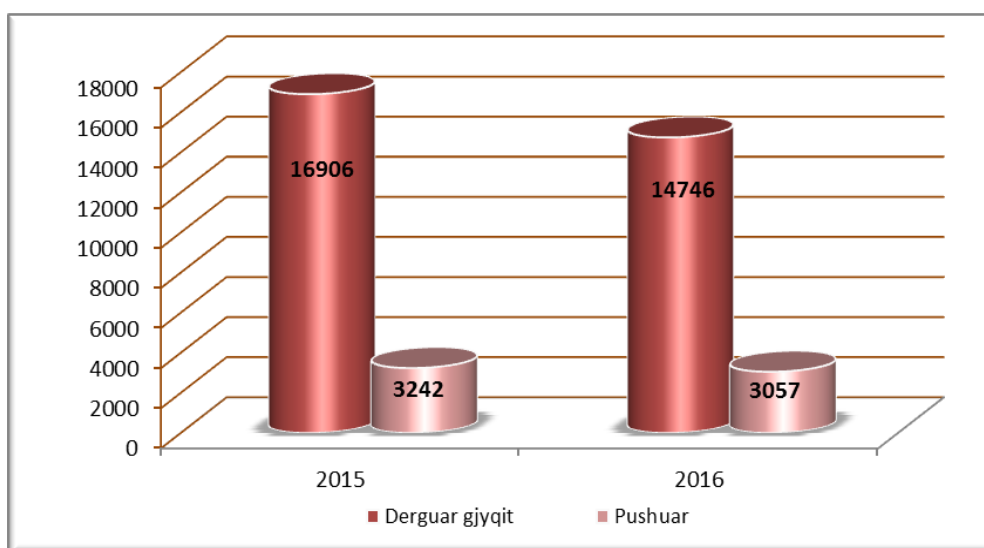
²⁵ Në të dhënat e një viti përfshihen të pandehur çështjet e të cilëve janë mbartur nga viti i kaluar, të pandehur për të cilët është rifilluar hetimi nga organi i prokurorisë, të pandehur të regjistruar nga organi i prokurorisë.

krahasim me vitin 2014 dhe në vitin 2016 janë mbartur 5548 të pandehur që do të thotë ulje prej 15,3 % në krahasim me vitin 2015.

Në lidhje me të pandehurit, për të cilët është vendosur rifillimi hetimeve rezulton se:

Në vitin 2012 janë rifilluar hetimet për 119 të pandehur, që do të thotë ulje 20,66 % në krahasim me vitin 2011, në vitin 2013 janë rifilluar hetimet për 103 të pandehur, që do të thotë ulje 13,4 % në krahasim me vitin 2012, në vitin 2014 janë rifilluar hetimet për 149 të pandehur që do të thotë rritje prej 44,6 % në krahasim me vitin 2013, në vitin 2015 janë rifilluar hetimet për 162 të pandehur që do të thotë rritje prej 8,7 % në krahasim me vitin 2014 dhe në vitin 2016 janë rifilluar hetimet për 161 të pandehur, shifër që është pothuajse e njëjtë me atë të vitit 2015 gjatë të cilit janë rifilluar hetimet për 162 të pandehur.

Grafiku i mëposhtëm paraqet numrin e të pandehurve për të cilët kanë përfunduar hetimet dhe mënyra e përfundimit të tyre për vitet 2015 dhe 2016:

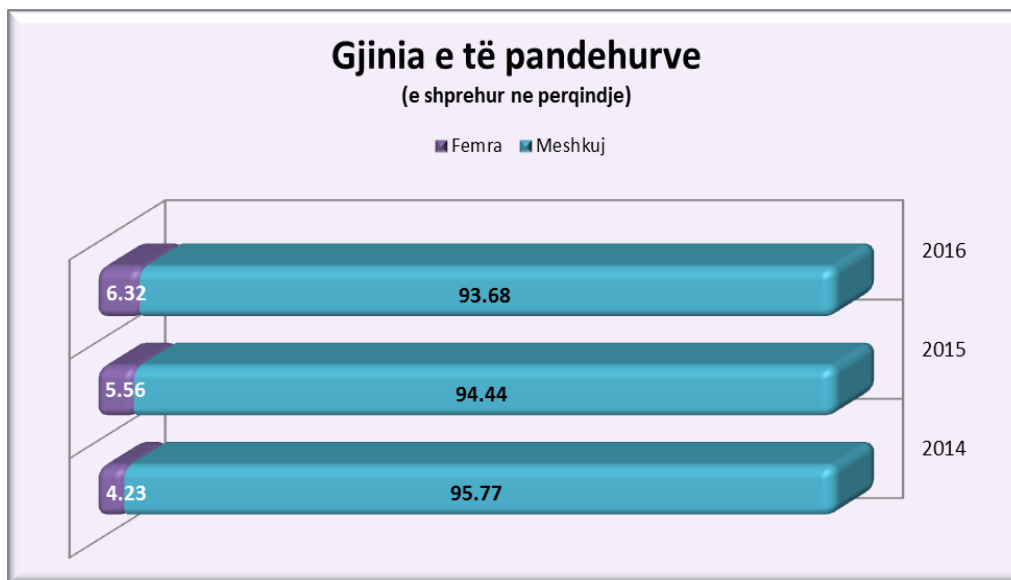


Sikurse shihet nga grafiku i mësipërm, të dhënat tregojnë për një tendencë në ulje të numrit të pandehurve dërguar gjyqit për vitin 2016, gjatë të cilit i janë dërguar në gjyq 14746 të pandehur, që do të thotë ulje 12,77 % në krahasim me vitin 2015.

Po kështu, të dhënat tregojnë tendencë në ulje edhe të numrit të të pandehurve për të cilët është pushuar çështja ose akuza në vitin 2016 me 5,7 % në krahasim me vitin 2015.

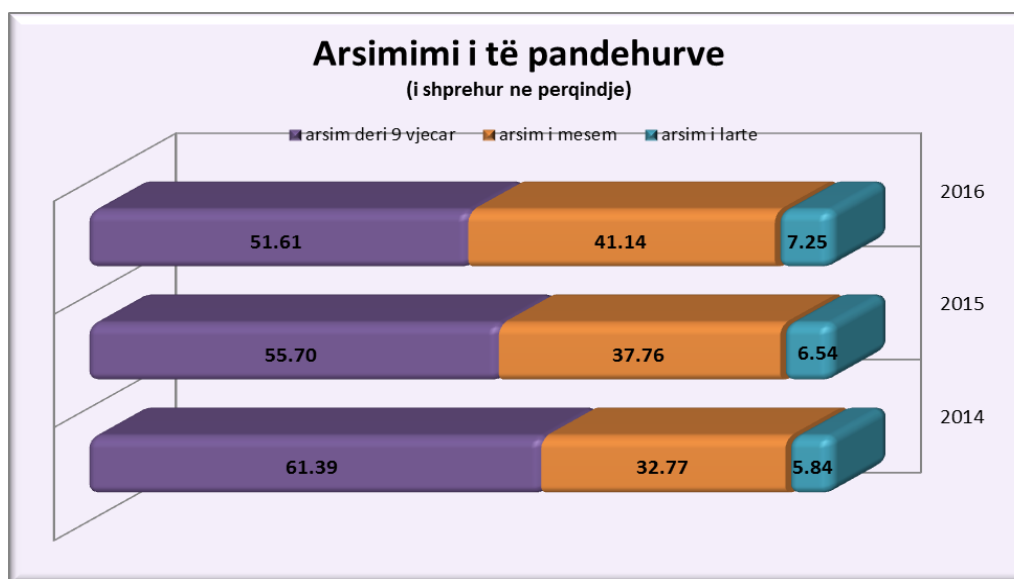
Të dhëna sociale dhe demografike për të pandehurit

Grafiku i mëposhtëm paraqet të dhëna në lidhje me gjininë e të pandehurve në vitet 2014-2016:



Nga të dhënat statistikore rezulton se raporti i të pandehurve meshkuj-femra, në vitin 2014 ka qenë 95,77 % me 4,23 %, në vitin 2015 raporti i të pandehurve është 94,44 % meshkuj dhe 5,56 % femra dhe në vitin 2016 raporti i të pandehurve sipas gjinisë është 93,68 % meshkuj dhe 6,32 % femra.

Grafiku i mëposhtëm paraqet të dhëna në lidhje me arsimin e të pandehurve në vitet 2014-2016:

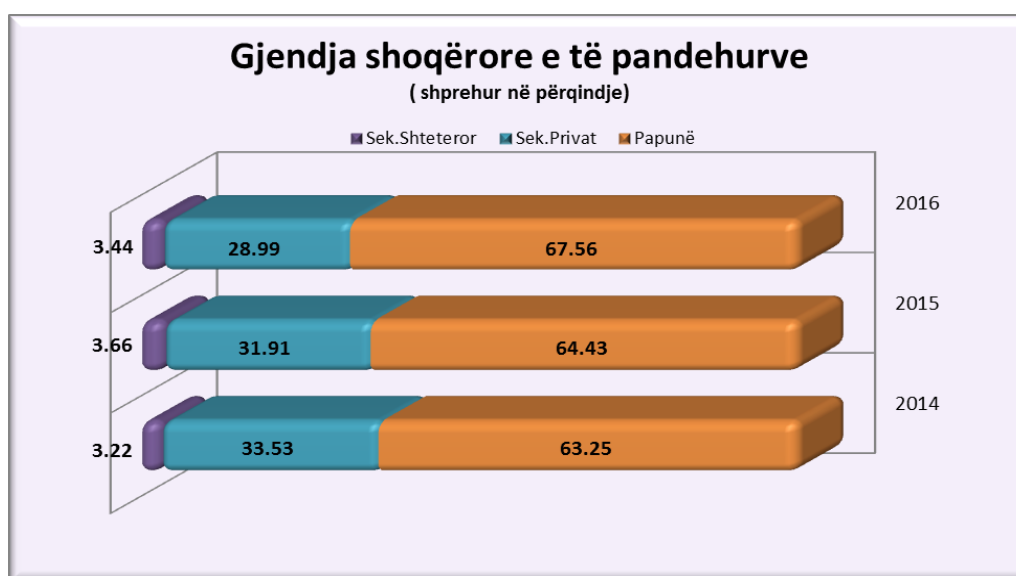


Nga të dhënat statistikore vërehet se në vitin 2014 rezultojnë 61,39 % të pandehurve me arsim deri 9 vjeçar, në vitin 2015 rezultojnë 55,70 % e të pandehurve me këtë nivel arsimor që tregon ulje në krahasim me vitin 2014 dhe në vitin 2016 rezultojnë 51,61 % e të pandehurve me këtë nivel arsimor që tregon se ky tregues është sërish në ulje edhe për vitin 2016 në krahasim me vitin 2015.

Me arsim të mesëm, në vitin 2014 rezultojnë 32,77 % e të pandehurve, në vitin 2015 rezultojnë 37,76 % e të pandehurve me arsim të mesëm dhe në vitin 2016 rezultojnë 41,14 % e të pandehurve me këtë nivel arsimor që përbën rritje krahasuar me vitin 2015.

Me arsim të lartë, në vitin 2014 rezultojnë 5,84 % e të pandehurve, në vitin 2015 rezultojnë 6,54 % e të pandehurve me arsim të lartë dhe në vitin 2016 rezultojnë 7,25 % e të pandehurve me këtë nivel arsimor që tregon rritje në krahasim me vitin 2015.

Grafiku i mëposhtëm paraqet të dhëna në lidhje me gjendjen shoqërore të të pandehurve për vitet 2014-2016:



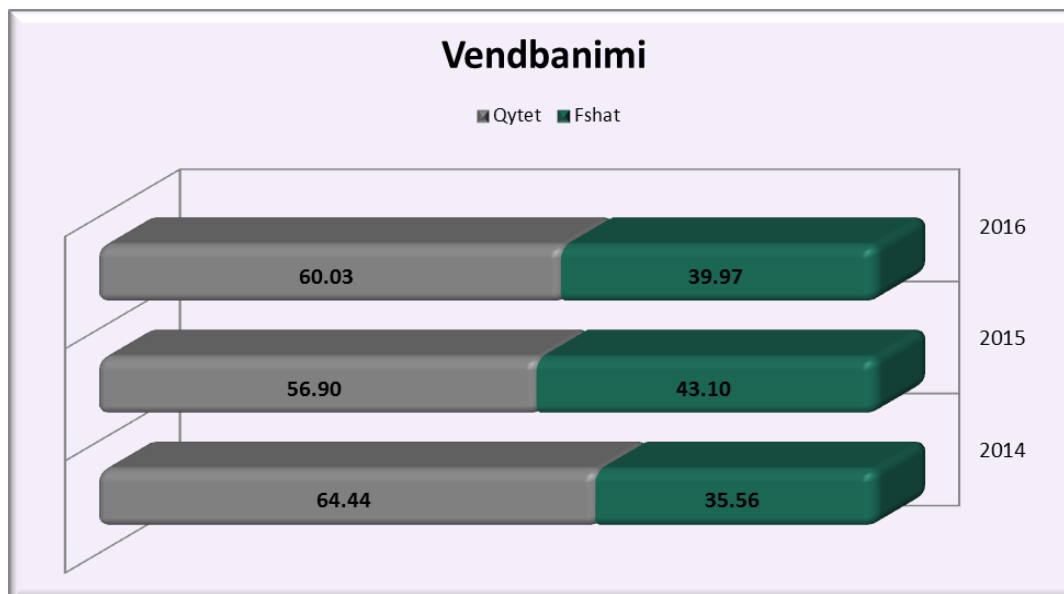
Përsa i takon gjendjes shoqërore të të pandehurve, nga të dhënat statistikore rezulton se në vitin 2014 të pandehurit e punësuar në sektorin shtetëror përbëjnë 3,22 % të totalit të të pandehurve, në vitin 2015 të pandehurit e punësuar në sektorin shtetëror përbëjnë 3,66 % të të pandehurve dhe në vitin 2016 të punësuar në sektorin shtetëror rezultojnë 3,44 % e të pandehurve.

Të pandehurit e punësuar në sektorin privat në vitin 2014 përbëjnë 33,53 % të numrit të të pandehurve, në vitin 2015 të pandehurit e punësuar në sektorin privat përbëjnë 31,91 % të numrit të të pandehurve dhe në vitin 2016 të pandehurit e punësuar në sektorin privat përbëjnë 28,99 % të numrit të të pandehurve.

Në vitin 2014 rezultojnë të papunë 63,25 % e të pandehurve, në vitin 2015 rreth 64,43 % e të pandehurve rezultojnë të papunë dhe në vitin 2016 rezultojnë 67,56 % e të pandehurve si të papunë.

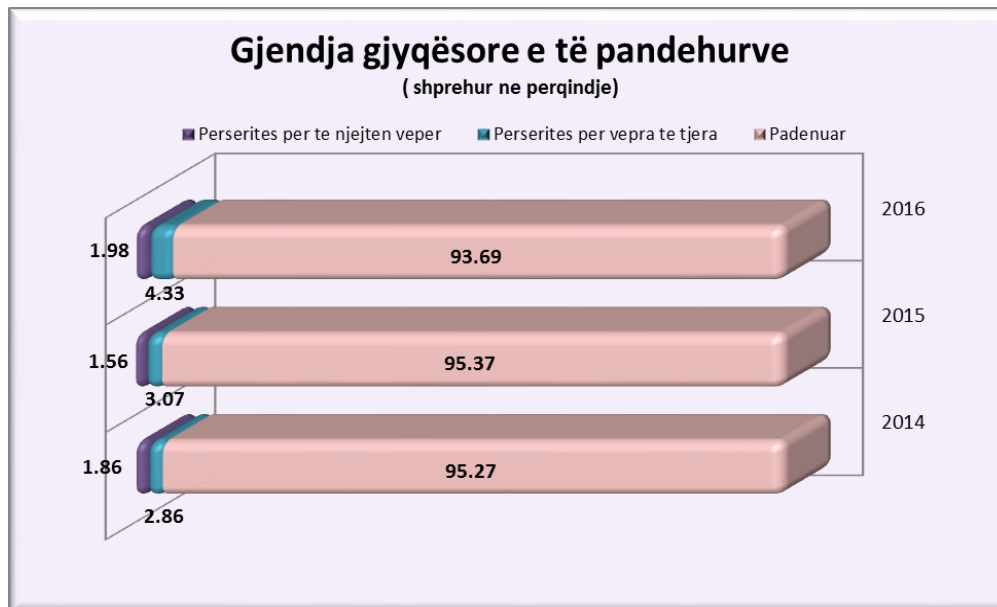
Pra ajo që vërehet nga të dhënat statistikore është se gjatë tre viteve të fundit më shumë se 60 % e të pandehurve janë të papunë dhe ky është një nga faktorët kryesor kriminogjenë.

Grafiku i mëposhtëm paraqet të dhëna në lidhje me vendbanimin e të pandehurve për vitet 2014-2016:



Sikurse rezulton edhe nga tabela e mësipërme, në lidhje me vendbanimin e personave të cilët janë marrë të pandehur, theksojmë se nga të dhënat statistikore rezulton se kriminaliteti mbetet një fenomen i pranishëm më shumë në qytet sesa në fshat, edhe për vitin 2016 ku vërehet tendencë në rritje e të pandehurve që rezultojnë me banim në qytet dhe ulje e të pandehurve që rezultojnë me banim në fshat.

Grafiku në vijim paraqet të dhëna në lidhje me gjendjen gjyqësore të të pandehurve për vitet 2014-2016:



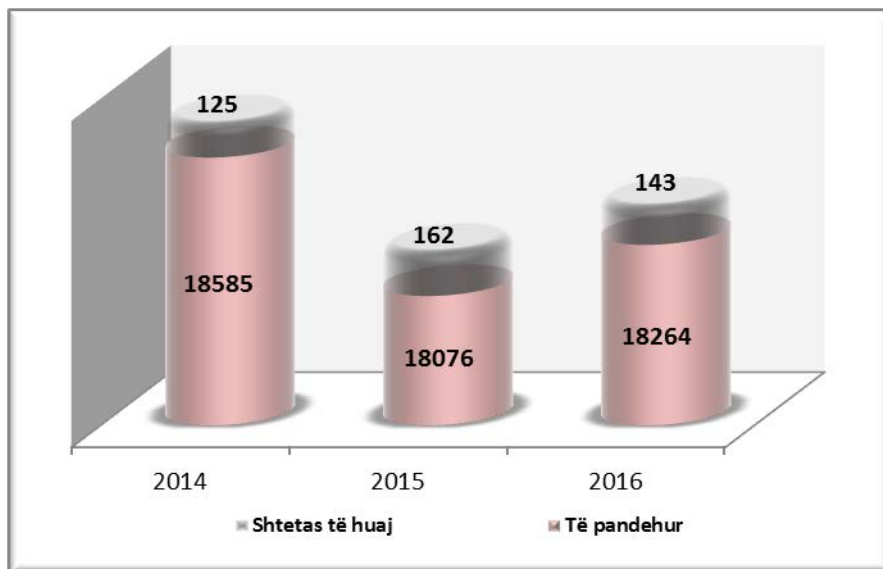
Përsa i takon gjendjes gjyqësore të të pandehurve, në vitin 2016 rezulton se 1,98 % e të pandehurve janë përsëritës për të njëjtën veprë penale që do të thotë se ky tregues është rritur krahasuar me vitin 2015 në të cilin rezultojnë 1,56 % e të pandehurve si përsëritës për të njëjtën veprë penale dhe në vitin 2014, 1,86 % e të pandehurve janë përsëritës për të njëjtën veprë penale.

Përsëritës për vepra penale të ndryshme në vitin 2016 rezulton se janë 4,33 % e të pandehurve, që do të thotë rritje krahasuar me vitin 2015 gjatë të cilit rezulton se janë 3,07 % e të pandehurve përsëritës për vepra të ndryshme dhe në vitin 2014 rezultojnë 2,86 % e të pandehurve përsëritës për vepra penale të ndryshme nga ajo për të cilën janë proceduar.

Të pandehurit e padënuar më parë, në vitin 2016 përbëjnë 93,69 % të të pandehurve, në vitin 2015 përbëjnë 95,37 % të të pandehurve dhe në vitin 2014 përbëjnë 95,27 %.

Shtetësia e të pandehurve

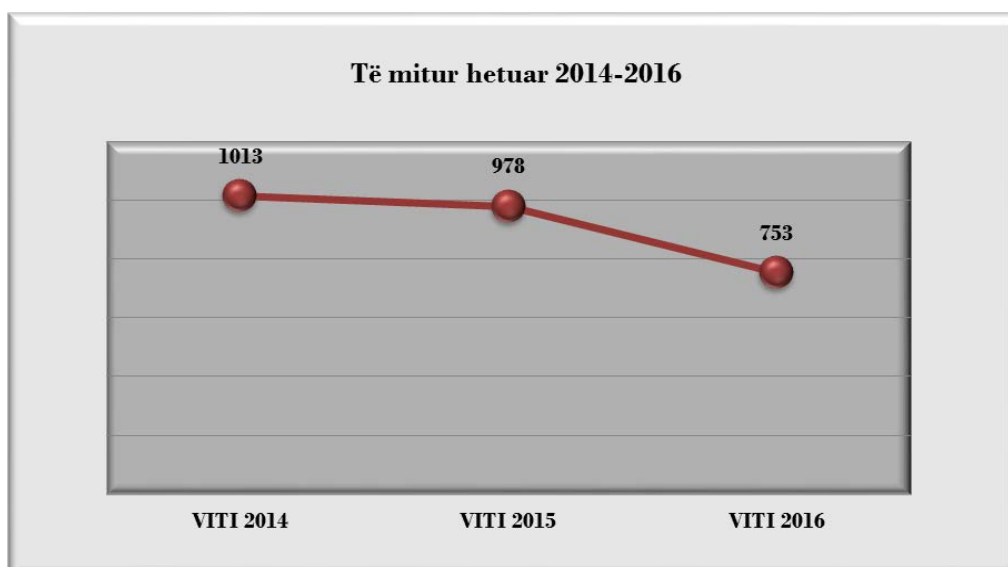
Përsa i përket shtetësisë së të pandehurve, gjatë vitit 2016 mbi 99 % e tyre janë me shtetësi shqiptare. Siç vërehet edhe nga paraqitja grafike, në vitin 2014 janë regjistruar 125 të pandehur të huaj që përbëjnë 0,67 % të numrit të të pandehurve të regjistruar, në vitin 2015 janë regjistruar 162 të pandehur që përbëjnë 0,89 % të numrit të të pandehurve të regjistruar dhe në vitin 2016 janë regjistruar 143 të pandehur të huaj që përbëjnë 0,78 % të numrit total të të pandehurve të regjistruar.



Veprat penale të kryera më së shumti nga të pandehurit me shtetësi të huaj janë, falsifikimi i letërnjoftimeve, pasaportave ose i vizave, kryer nga 22,4 % e të pandehurve, vjedhje e mashtrime 14 %, krime në fushën e tatimeve e doganave 12,6 %, kalimi i paligjshëm i kufirit shtetëror dhe ndihma për kalim të paligjshëm të kufijve kryer nga 10,5 % e të pandehurve, drejtimi i automjeteve në mënyrë të parregullt dhe shkelja e rregullave të qarkullimit rrugor, kryer nga 11,2 % e të pandehurve, krime lidhur me narkotikët kryer nga 9,8 % e të pandehurve. Pjesa tjetër e pandehurve me shtetësi të huaj, kanë kryer vepra penale të tjera të cilat të veçuara kanë peshë specifike më të vogël se 3 % brenda totalit.

Të pandehur të mitur 2016

Grafiku i mëposhtëm paraqet të dhëna në lidhje me të pandehurit e mitur në vitet 2012-2016:

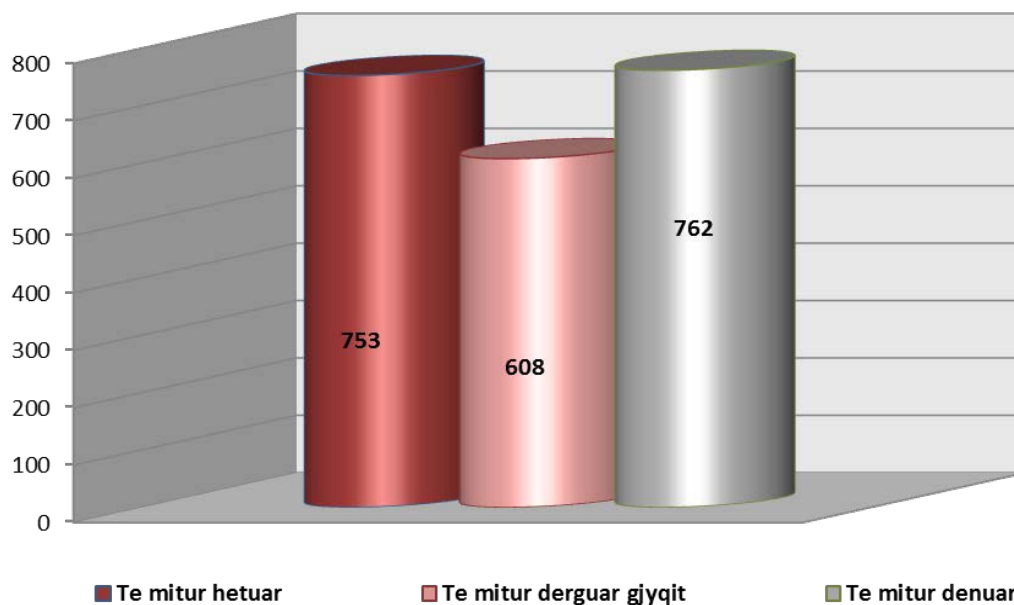


Në lidhje me të pandehurit e mitur, nga të dhënat statistikore të vitit 2014 rezultojnë 1013 të pandehur të mitur të hetuar, në vitin 2015 rezultojnë 978 të pandehur të mitur ose 3,5 % më pak se në vitin 2014 dhe në vitin 2016 rezultojnë 753 të pandehur të mitur të hetuar që përbën një ulje prej 23 % krahasuar me një vit më parë. Pra vërehet një ulje nga viti në vit i numri të të miturve të moshës 14 deri 18 vjeç të përfshirë në një hetim penal.

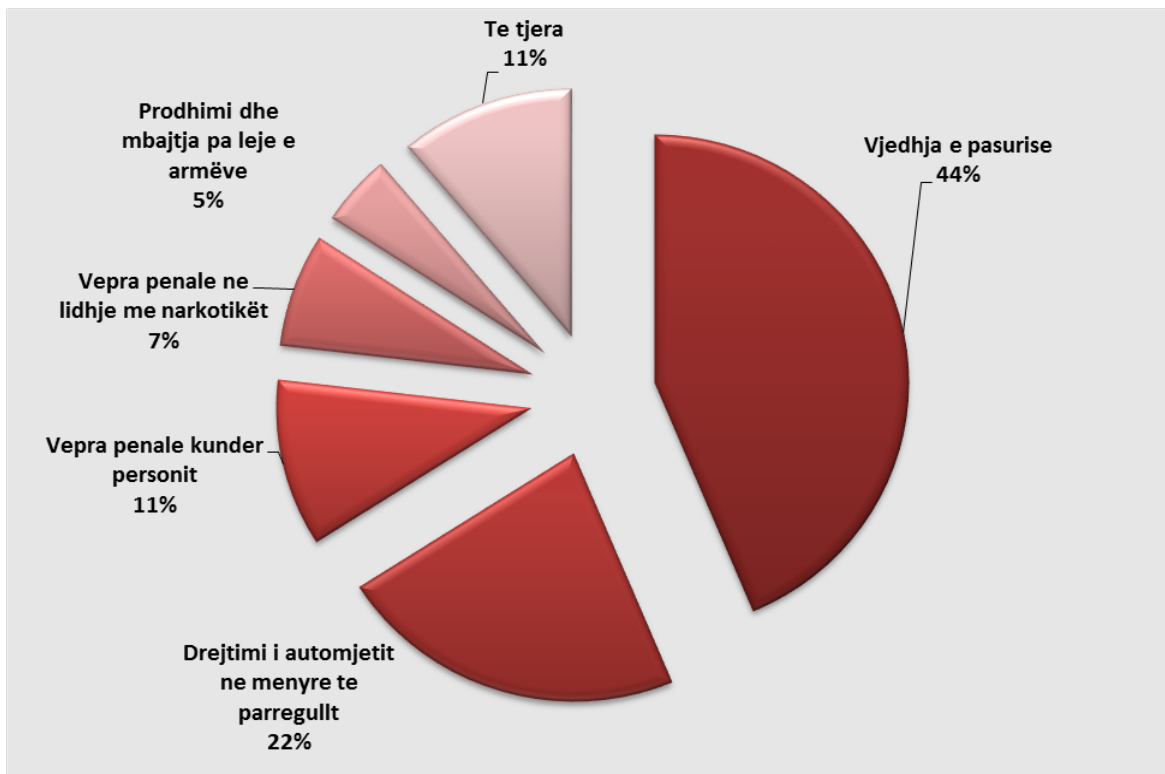
Të miturit dërguar gjyqit në vitin 2016 janë 608 ose 28,3 % më pak se në vitin 2015, gjatë të cilit i janë dërguar gjyqit 849 të pandehur të mitur.

Në lidhje me të pandehurit e mitur të dënuar nga gjykata, nga të dhënat statistikore rezulton se gjatë vitit 2016 janë dënuar 762 të pandehur të mitur që përbën rritje të lehtë prej 0,5 % në krahasim me vitin 2015 gjatë të cilit janë dënuar 758 të pandehur të mitur.

Grafikisht, të dhënat paraqiten si vijon:



Kriminaliteti te të miturit sipas veprave penale paraqitet si vijon:



Siç vihet re nga grafiku vjedhja e pasurisë përbën grupveprat penale të kryera më së shumti nga të miturit 14 deri 18 vjeç, e konkretisht nga 44 % e të pandehurve të mitur.

Një vepër tjetër penale problematike, për të cilën janë regjistruar 22 % e të pandehurve të mitur është ajo e “Drejtimin të automjeteve në mënyrë të parregullt”.

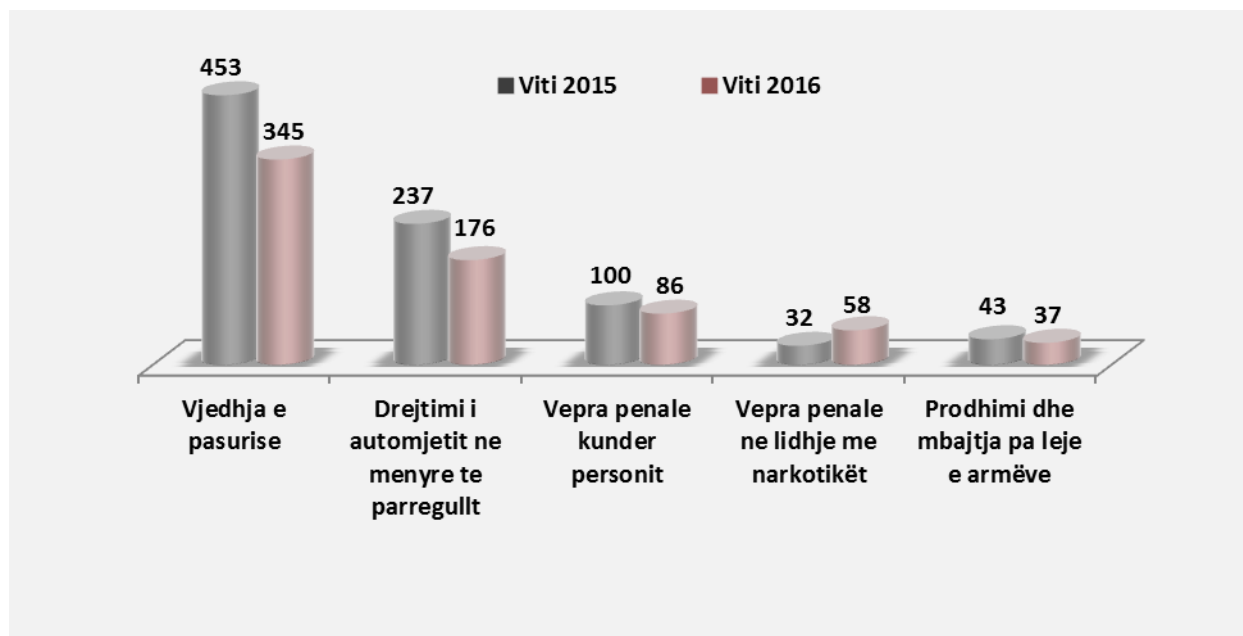
Lidhur me veprat penale kundër personit, rezultojnë se 11 % e të miturve kanë kryer vepra penale drejtuar personit.

Për veprat penale lidhur me narkotikët janë regjistruar 7 % e të pandehurve të mitur.

Për veprat penale të parashikuara nga neni 278 i Kodit Penal, “Prodhimi dhe mbajtja pa leje e armëve luftarakë dhe municionit” dhe neni 279 i Kodit Penal, “Prodhimi, mbajtja, blerja apo shitja pa leje e armëve të ftohta” janë regjistruar 5 % e të pandehurve të mitur.

Pjesa tjetër e të miturve të regjistruar e hetuar kanë kryer vepra penale të tjera të cilat të veçuara nuk kanë peshë specifike të veçantë brenda totalit.

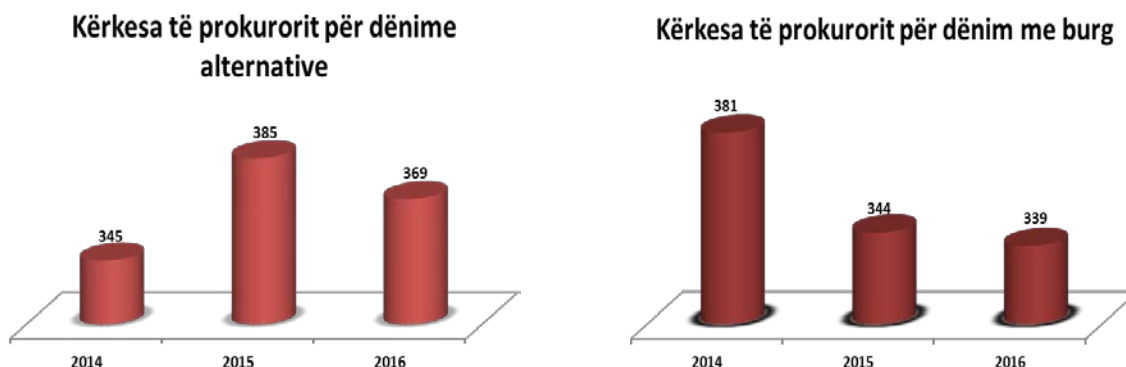
Grafiku në vijim paraqet të dhënat për veprat penale të kryera nga të pandehurit në vitet 2015 – 2016, ku siç vërehet veprat e kryera më së shumti në të dy vitet janë ato lidhur me vjedhjen e pasurisë. Megjithatë në vitin 2016 numri i të miturve të hetuar për këto grup vepra rezultojnë me ulje prej 23,8 %:



Lidhur me caktimin e dënimit për të pandehurit e mitur 14 deri 18 vjeç gjatë vitit 2016, rezulton se është kërkuar për 369 të pandehur të mitur caktimi i dënimeve alternative, kryesisht pezullimi i vendimit të dënimit me burg dhe vënia në provë ose për 48,4 % të të miturve të dënuar, ndërsa në vitin 2015 është kërkuar caktimi i dënimeve alternative për 385 të pandehur të mitur ose për 50,8 % të të miturve të dënuar.

Ndërsa kërkesat e prokurorit për caktimin e dënimit me burg kanë ardhur duke u ulur çdo vit, ku të dhënat tregojnë se në vitin 2016 janë ulur 1,5 % krahasuar me vitin 2015 dhe 11 % krahasuar me vitin 2014.

Të dhënat paraqiten grafikisht si vijon:



III. MARRËDHËNIET JURIDIKSIONALE ME AUTORITETET E HUAJA NË ÇËSHTJET PENALE

Marrëdhëniet juridiksionale me autoritetet e huaja në çështjet penale

I. Ekstradime

i. Ekstradime nga jashtë

Gjatë vitit 2016 janë paraqitur gjithsej 132 kërkesa ekstradimi për shtetasit shqiptarë apo të huaj, të cilët janë arrestuar ose lokalizuar nga autoritetet policore të shteteve të tjera pasi janë shpallur në kërkim ndërkombëtar mbi bazën e një vendimi penal dënimi të formës së prerë ose vendimi për caktimin e masës së sigurimit personal “*arrest në burg*” të dhënë nga Gjykatat shqiptare.

Krahasuar me vitin 2015, gjatë vitit 2016 vërehet rritje e numrit të kërkesave të paraqitura nga autoritetet shqiptare për ekstradimin e shtetasve nga jashtë në masën 23,4 %, për shkak se gjatë kësaj periudhe është rritur numri i shtetasve shqiptarë të arrestuar nga autoritetet e huaja.

Më poshtë paraqesim në formë tabelare dhe grafike të dhënat për periudhën 2014-2015-2016:

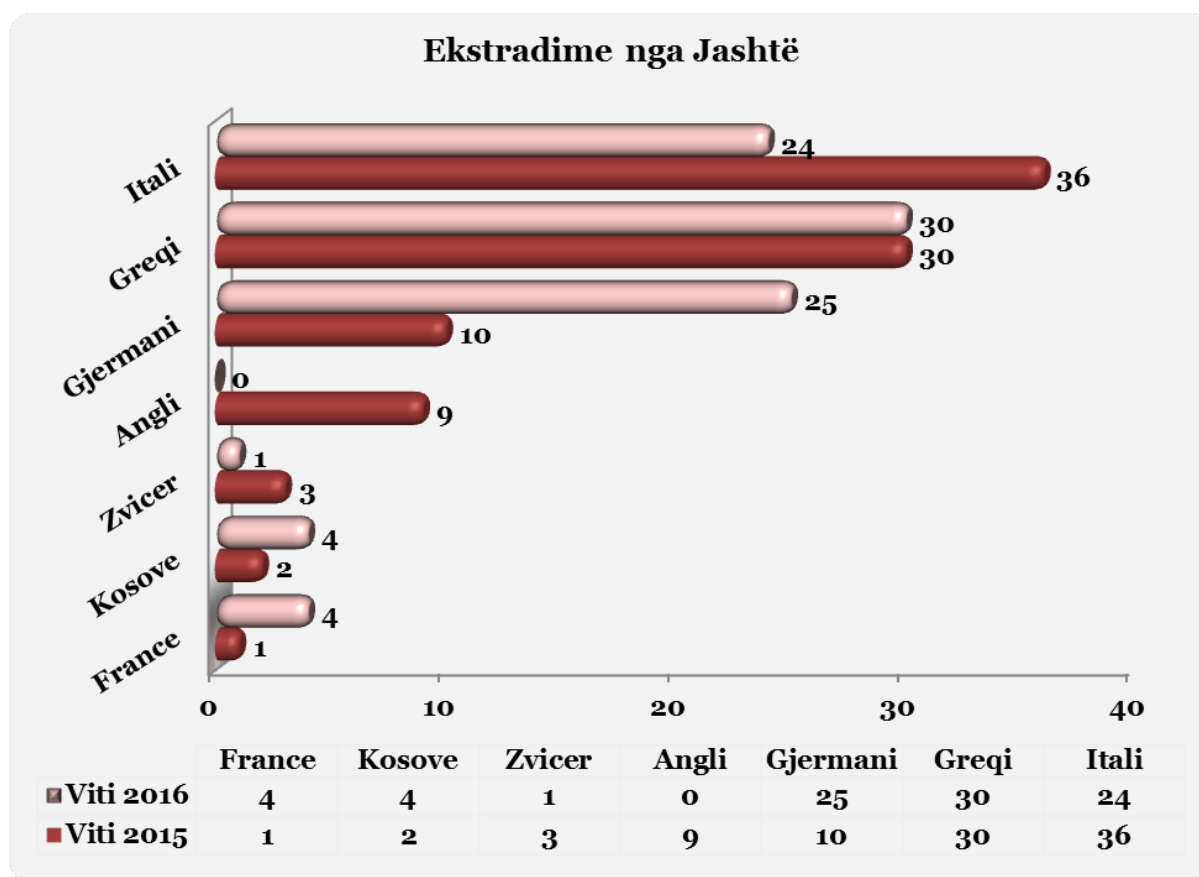
	Viti 2014	Viti 2015	Viti 2016
Nr. kërkesave për ekstradim	117	107	132



Nga të dhënat statistikore konstatohet se, gjatë vitit 2016, numri më i madh i kërkesave për ekstradim vijon t'i jetë paraqitur autoriteteve greke, italiane dhe gjermane përkatësisht me nga 30, 24 dhe 25 kërkesa; 4 kërkesa janë paraqitur për autoritetet gjyqësore të Francës dhe Kosovës, 1 kërkesë Zvicrës.

Në tabelën e mëposhtme paraqiten të dhënat statistikore për këtë tregues (*ekstradime nga jashtë*), si dhe grafiku përkatës sipas shteteve të cilëve i janë drejtuar kërkesat për ekstradim:

Ekstradime nga Jashtë		
Shteti	Viti 2015	Viti 2016
Francë	1	4
Kosovë	2	4
Zvicër	3	1
Angli	9	0
Gjermani	10	25
Greqi	30	30
Itali	36	24

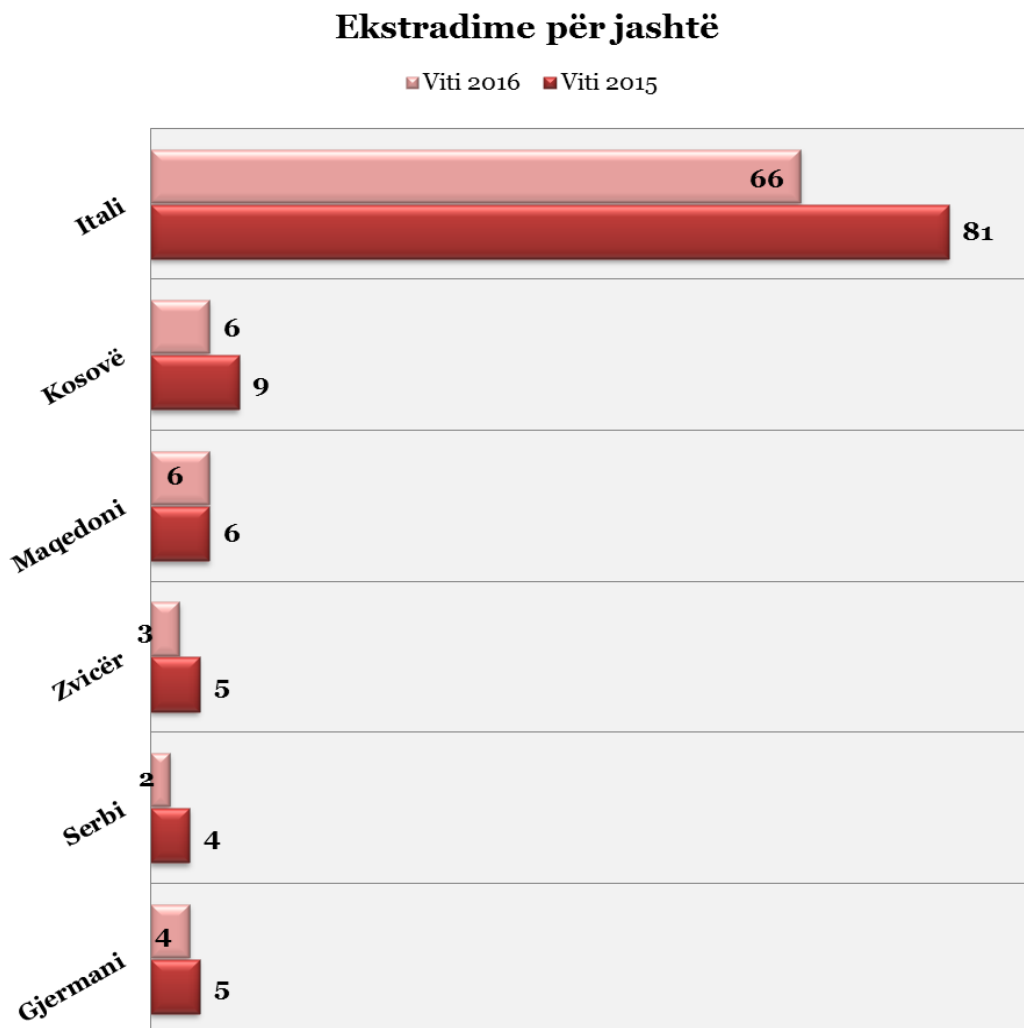


ii. Ekstradime për jashtë

Nga të dhënat statistikore rezulton se gjatë vitit 2016 janë arrestuar në territorin e Republikës së Shqipërisë me qëllim ekstradimit drejt shteteve të tjera 99 shtetas (shqiptarë apo të huaj), një tregues ky i cili rezulton me ulje të ndjeshme në masën 22,6% krahasuar me vitin 2015.

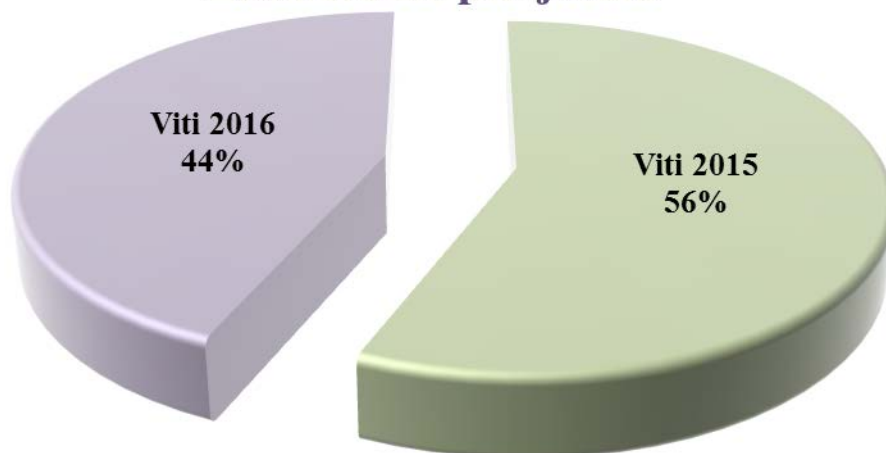
Ekstradime për jashtë	
Viti 2015	Viti 2016
128	99

Vlen të theksohet se, për 22 subjekte të arrestuar me qëllim ekstradimi në Itali, autoritetet italiane kanë paraqitur kërkesa për njohjen e vendimeve penale duke konvertuar kështu, procedurën e ekstradimit me atë të njohjes me qëllim ekzekutimin në Shqipëri të vendimeve penale të dhënë nga këto autoritete në ngarkim të shtetasve shqiptarë.



Sikurse paraqitet në grafikun e mëposhtëm përsa i takon volumit të ekstradimeve për jashtë gjatë periudhës 2015-2016, rezulton se viti 2015 zë 56 % të volumit në raport me periudhën 2-vjeçare, ndërsa viti 2016 përbën 44 %.

Ekstradime për jashtë



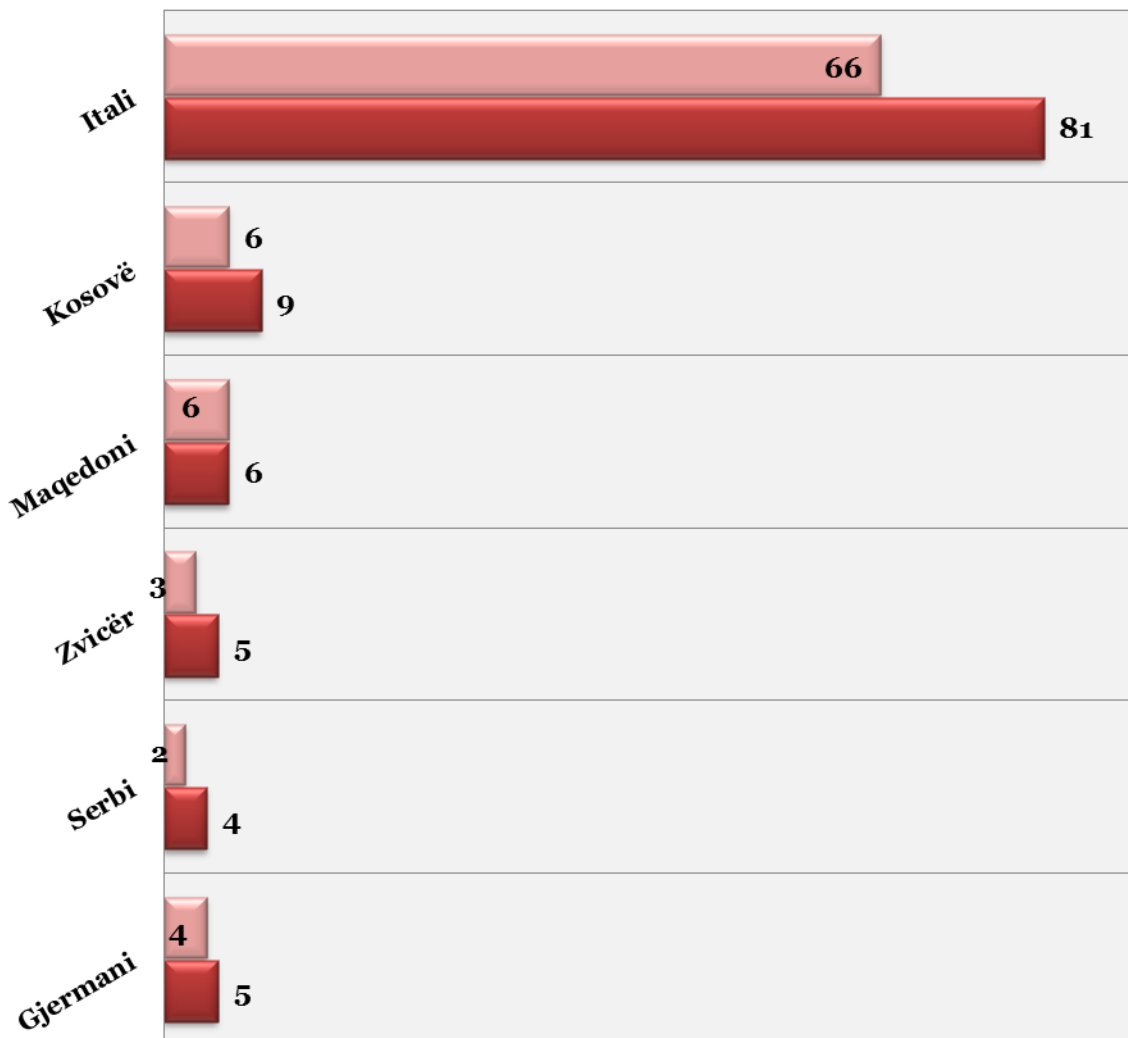
Gjatë vitit 2016 numri më i lartë i kërkesave të ekstradimit për shtetasit shqiptarë ose të huaj, të arrestuar në territorin e Republikës së Shqipërisë është paraqitur nga Italia me 66 kërkesa, Kosova 6 kërkesa, Maqedonia 6 kërkesa, Gjermani 4, Zvicra 3, Serbia 2 etj.

Sa më sipër, paraqitet grafikisht:

Shteti	Viti 2015	Viti 2016
Gjermani	5	4
Serbi	4	2
Zvicër	5	3
Maqedoni	6	6
Kosovë	9	6
Itali	81	66

Ekstradime për jashtë

■ Viti 2016 ■ Viti 2015



Vlen të përmendet se, pesha specifike e numrit të kërkesave për ekstradim të ardhura nga autoritetet italiane në raport me totalin e përgjithshëm të kërkesave për ekstradim për vitin 2016 është 67 %, ndërsa për shtete të tjera si Kosova pesha specifike është 6 %, Maqedonia 6%, Gjermania 4 % dhe Zvicra 3 % dhe Serbia 2 %.

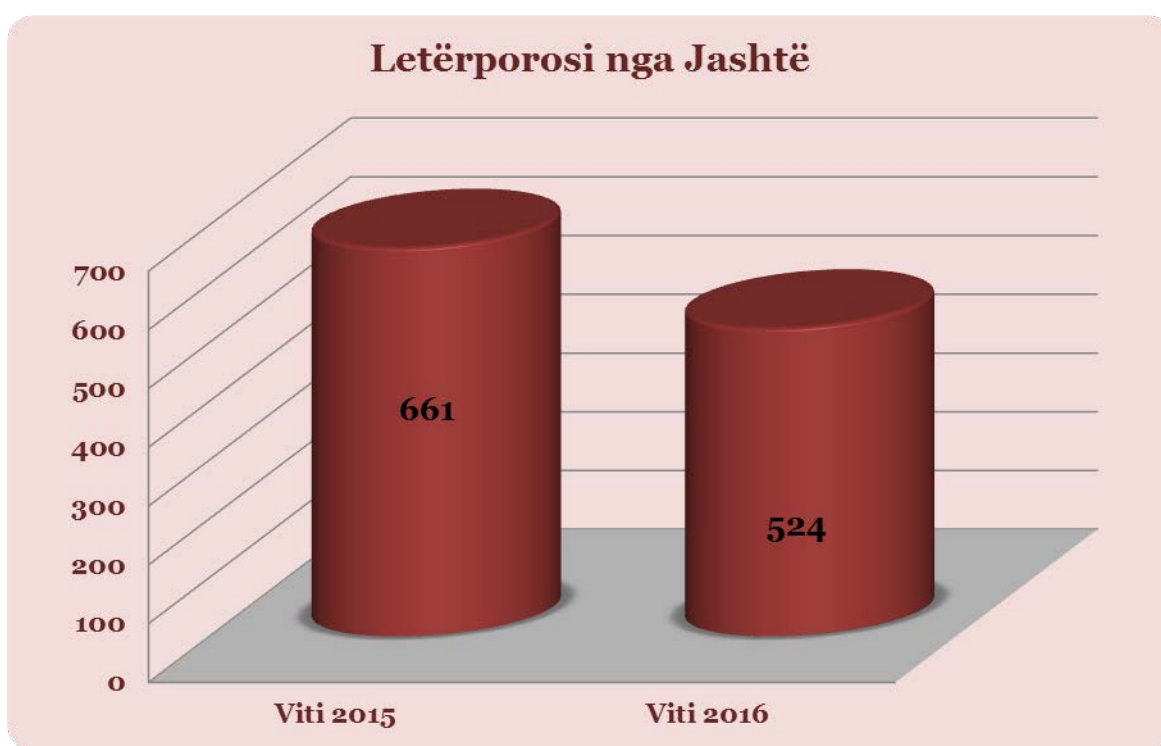
Në kuadër të paraqitjes së kërkesave nga autoritetet e huaja për ekstradimin nga Shqipëria drejt shteteve kërkuuese, theksojmë se, Drejtoria e Marrëdhënieve Juridiksionale me Jashtë gjatë vitit 2016 i ka kërkuar Prokurorisë pranë Gjykatës së Shkallës së Parë për Krimet e Rënda në **27 raste**, zbatimin e masave parandaluese kundër pasurisë së këtyre shtetasve, brenda objektit të nenit 3, pika 1/d (*fusha e zbatimit*) dhe nenin 8/1 (*verifikimet paraprake*) të Ligjit nr. 10192, datë

03.12.2009, “Për parandalimin dhe goditjen e krimit të organizuar dhe trafikimit nëpërmjet masave parandaluese kundër pasurisë”.

II. Letërporositë

i. Letërporositë nga jashtë

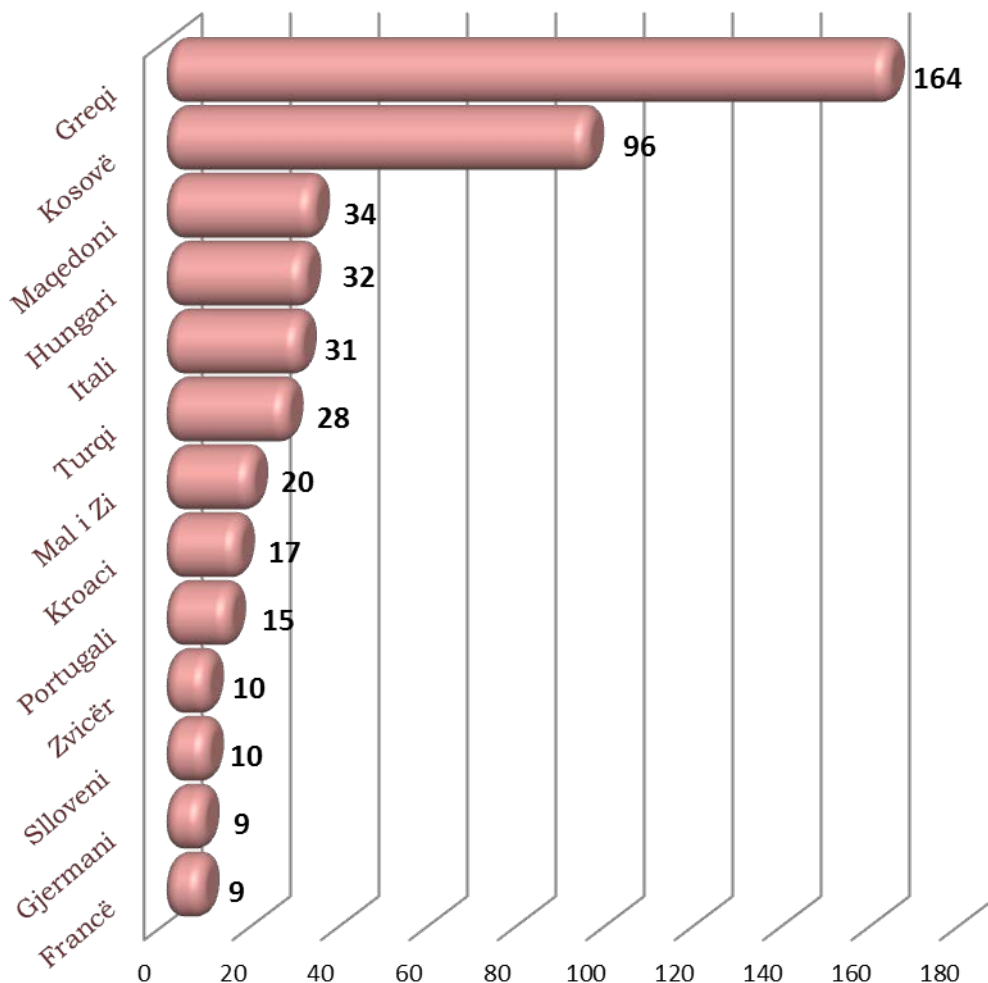
Sa i takon kërkesave për ndihmë juridike në çështjet penale të ardhura nga autoritetet e huaja, gjatë vitit 2016 janë transmetuar 524 letërporosi, tregues i cili rezulton me ulje në masën 20,7% krahasuar me vitin 2015, vit në të cilin janë transmetuar 661 letërporosi.



Duke iu referuar të dhënave statistikore konstatohet se, numri më i lartë i kërkesave ka ardhur nga shtetet kufitare si, Greqia me 164 kërkesa, Kosova me 96, Maqedonia 34, Hungaria 32 kërkesa, Mali i Zi 20, Italia 31, Turqia 28 letërporosi, Kroacia 17, Gjermania 15, Portugalia 15, si dhe një sërë shtetesh të tjera të cilat kanë dërguar më pak se 10 letërporosi.

Sa më sipër paraqitet në grafikun e mëposhtëm:

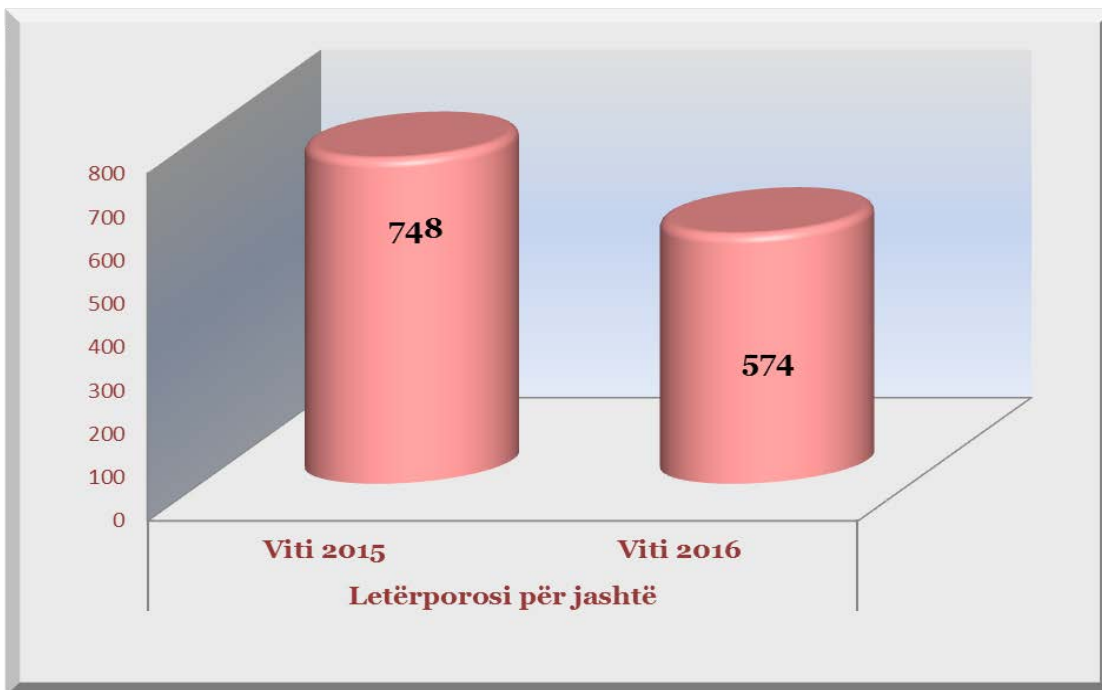
Letërporosi nga Jashtë



ii. Letërporositë për jashtë

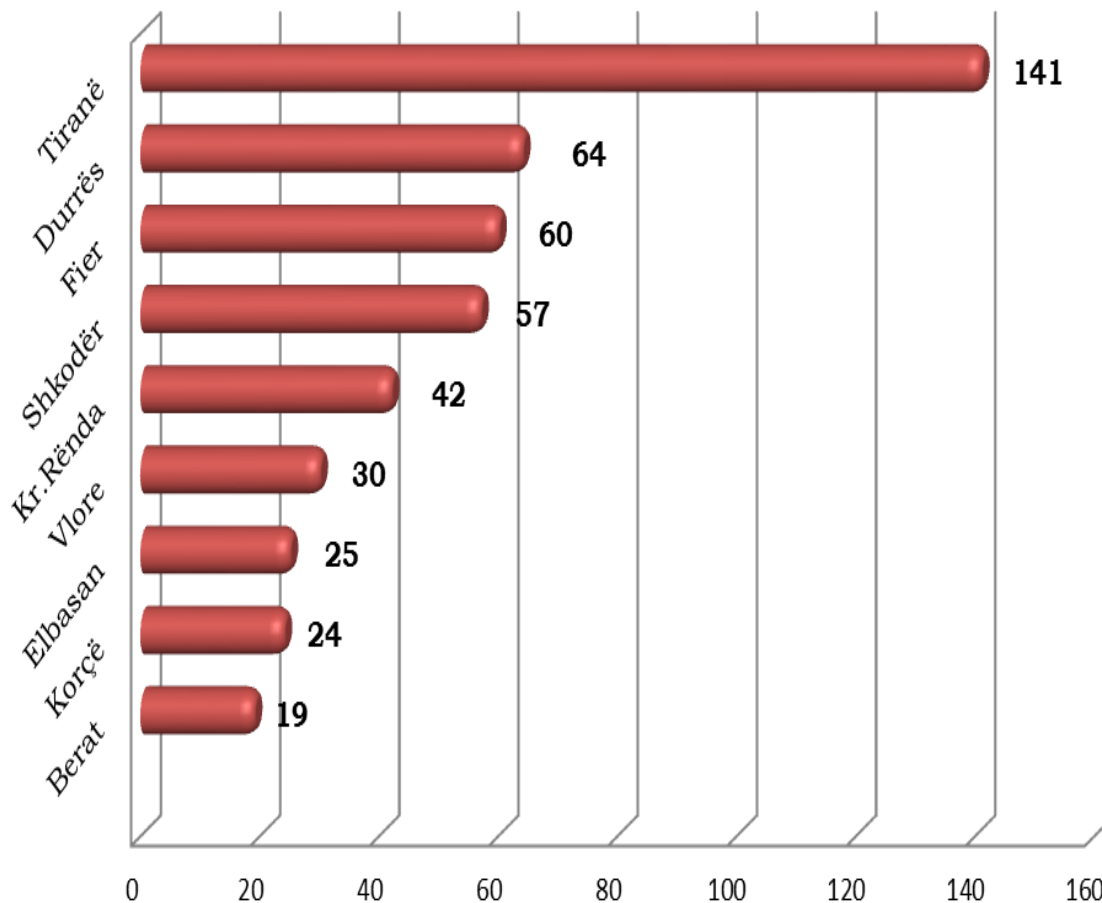
Gjatë vitit 2016, Prokuroritë e Rretheve Gjyqësore i kanë drejtuar autoriteteve të huaja gjyqësore gjithsej 574 kërkesa për ndihmë juridike në kuadër të ushtrimit në vendin tonë të ndjekjes penale ndaj subjekteve shqiparë dhe të huaj. Ky tregues ka pësuar ulje prej 23 % krahasuar me vitin 2015.

Letërporosi për jashtë		
Viti 2014	Viti 2015	Viti 2016
608	748	574



Të dhënat statistikore sikurse paraqiten edhe në grafikun e mëposhtëm konfirmojnë faktin se, Prokuroritë pranë Gjykatave të Shkallës së Parë që rezultojnë me numrin më të madh të procedimeve penale të regjistruara për vitin 2016 kanë respektivisht edhe numrin më të lartë të letërporosive të dërguara jashtë vendit. Më konkretisht, nga të dhënat statistikore rezulton se kanë dërguar letërporosi jashtë vendit Prokuroritë pranë Gjykatave të Shkallës së Parë përkatësisht Tirana 141, Durrësi 64, Shkodra 57, Fieri 60, Prokuroria për Krime të Rënda 42, Vlora 30, Korça 24, Elbasani 25, Berati 19 letërporosi etj.

Letërporosi për jashtë Viti 2016



iii. *Letërkërkesat sipas veprave penale të krimit të organizuar dhe krimeve të rënda*

Gjatë vitit 2016, Prokuroritë e Rretheve Gjyqësore kanë dërguar pranë autoriteteve të huaja kërkesa për ndihmë juridike në kuadër të procedimeve penale të regjistruar për vepra të ndryshme penale, ndër të cilat përmendim ato të krimit të organizuar dhe krimeve të rënda si më poshtë:

- **132 letërporosi për autoritetet e huaja (ose 23 % e totalit të letërporosive)** për kryerjen e veprave penale të **trafiqeve të paligjshme**, përfshirë këtu trafikimin e femrave, të të miturve, personave të rritur, trafikimin e narkotikëve dhe trafikimin e mjeteve motorike;
- **131 letërporosi (ose 23 % e totalit të letërporosive)** për kryerjen e veprës penale të **pastrimit të produkteve të veprës penale ose veprimtarisë kriminale**;

- **71 letërporosi (ose 12 % e totalit të letërporosive)** për kryerjen e veprave penale të **krimit kibernetik**, të cilat i janë drejtuar shteteve si, SHBA, Britani e Madhe, Nigeri, Gjermani, Suedi etj;
- **84 letërporosi (ose 15 % e totalit të letërporosive)** për veprat penale të **falsifikimit të dokumenteve**;
- **24 letërporosi (ose 4 % e totalit të letërporosive)** për veprat penale të **mashtimit**;
- **23 letërporosi (ose 4 % e totalit të letërporosive)** në kuadër të procedimeve për kryerjen e **krimeve kundër jetës të kryera me dashje**;
- **2 letërporosi** për kryerjen e veprave penale të **dhunës në familje**;
- **1 letërporosi** për kryerjen e veprave penale të **korrupsionit** aktiv apo pasiv të gjyqtarit, prokurorit dhe funksionarëve të tjerë të drejtësisë, apo korrupsionit të personave që ushtrojnë funksione publike;
- **4 letërporosi** drejtuar autoriteteve amerikane të drejtësisë në kuadër të veprës penale të **grupit të strukturuar kriminal**; si dhe **1 letërporosi** për veprat penale të **terrorizmit**;

Gjatë periudhës Janar-Dhjetor 2016, autoritetet gjyqësore të huaja kanë dërguar pranë autoriteteve shqiptare kërkesa për ndihmë juridike në kuadër të procedimeve penale të regjistruar për vepra të ndryshme penale, ndër të cilat përmendim ato të krimit të organizuar dhe krimeve të rënda si më poshtë:

- **34 letërporosi** të ardhura nga autoritetet e huaja gjyqësore për kryerjen e veprave penale të **trafiqeve të paligjshme**, ndër të cilat 14 ka transmetuar Kosova, 11 Italia etj;
- **20 letërporosi** për vepra penale të kryera nga **organizata kriminale**, ndër të cilat 6 kanë ardhur nga Italia, 4 nga Franca etj;
- **7 letërporosi** për veprën penale të **pastrimit të produkteve të veprës penale ose veprimtarisë kriminale**, nga shtete si Holanda, Mbretëria e Belgjikës, Franca, Kosova, Polonia etj;
- **3 letërporosi** për veprat penale të **terrorizmit**;

Gjithashtu, për periudhën raportuese rezulton se:

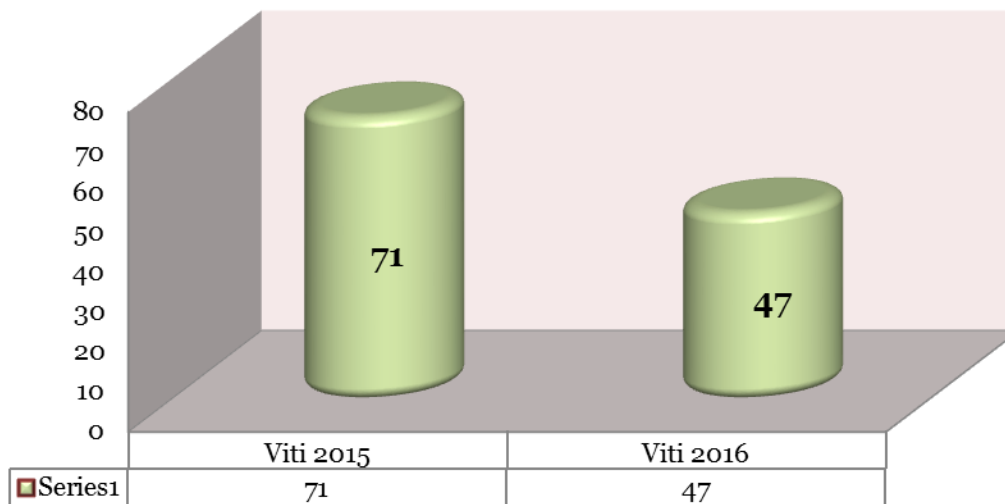
- **1 shtetas shqiptar është ekstraduar** në Itali në kuadër të çështjes penale për veprën penale të krijimit të organizatës kriminale me qëllim **kryerjen e akteve terroriste**;
- **32 kërkesa për ekstradim** janë paraqitur nga autoritetet e huaja për shtetasit e shpallur në kërkim ndërkombëtar që janë arrestuar në Shqipëri, për veprat penale të **trafikimit**;
- **18 kërkesa për ekstradim** janë paraqitur nga autoritetet e huaja për shtetasit e shpallur në kërkim ndërkombëtar që janë arrestuar në Shqipëri, për veprat penale të **organizatës kriminale**;

III. Njohjet e vendimeve penale

i. Njohjet e vendimeve penale të huaja

Referuar të dhënave statistikore rezulton se, për vitin 2016 autoritetet e huaja kanë paraqitur gjithsej 47 kërkesa për njohjen e vendimeve të tyre penale dhënë në ngarkim të shtetasve shqiptarë, tregues ky i cili rezulton me ulje në masën 34 % krahasuar me vitin 2015, në të cilin është kërkuar njohja e vendimeve penale në 71 raste.

Njohje Vendimesh Penale të Huaja

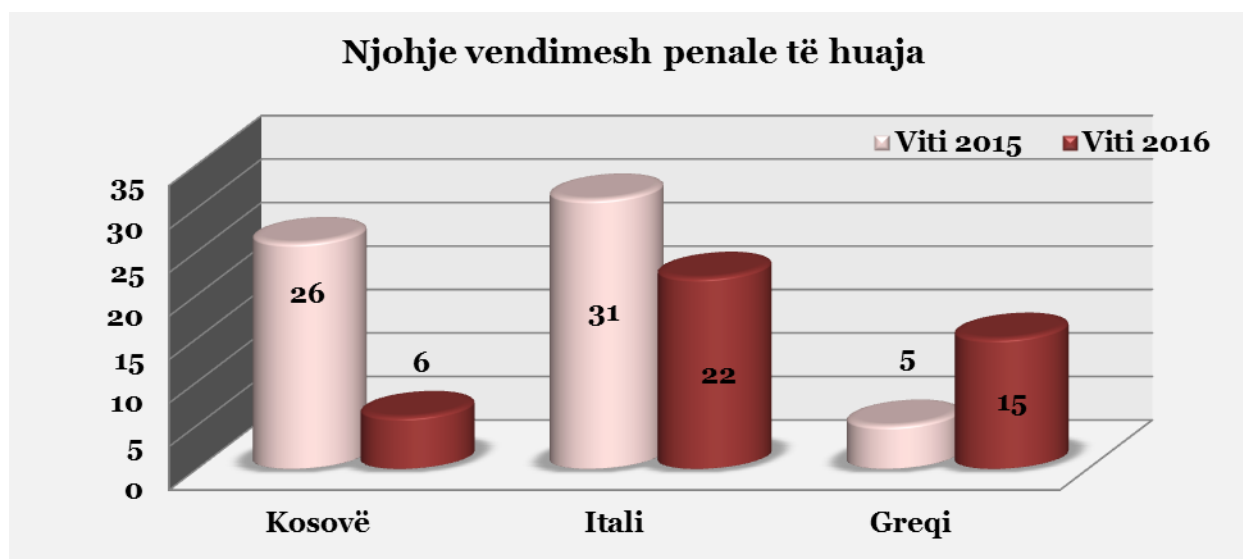


Sikurse vërehet në tabelën e mëposhtme por edhe në të dhënat e tjera statistikore rezulton se, Italia dhe Greqia kanë vijuar të zënë pjesën më të madhe të kërkesave për njohje, përkatësisht Italia me 22 kërkesa dhe Greqia me 15 kërkesa ose 48 % më shumë se viti i kaluar.

Njohje vendimesh penale të huaja

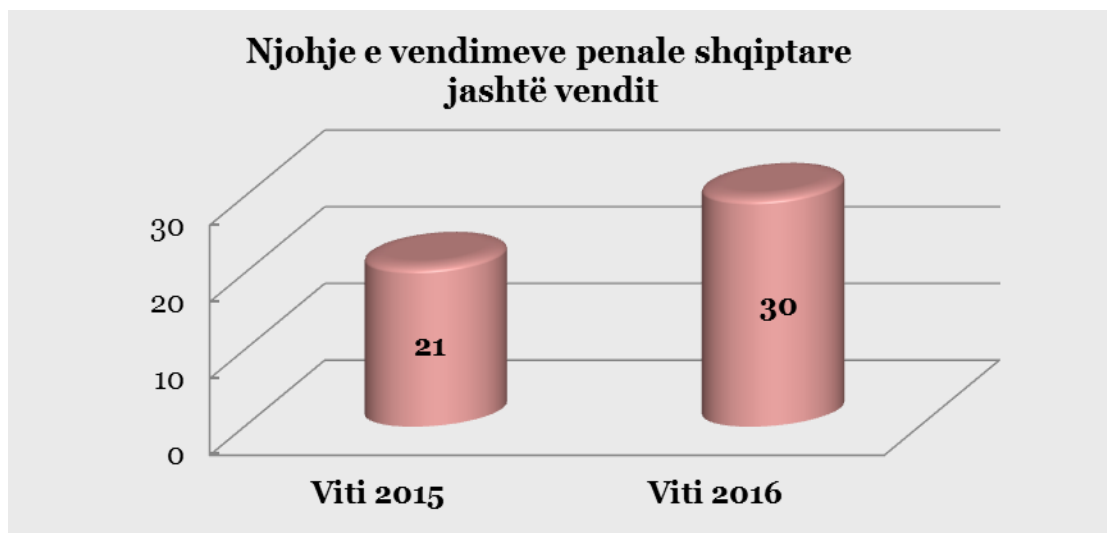
	Viti 2016	Viti 2015
Kosovë	6	26
Itali	22	31
Greqi	15	5

Sa më sipër, paraqitet në grafikun e mëposhtëm:



ii. Njohjet e vendimeve penale shqiptare jashtë vendit

Nga të dhënat statistikore rezulton se, gjatë vitit 2016 autoritetet shqiptare kanë paraqitur gjithsej 30 kërkesa për njohjen e vendimeve penale shqiptare jashtë vendit, me një rritje të dukshme krahasuar me vitin 2015.



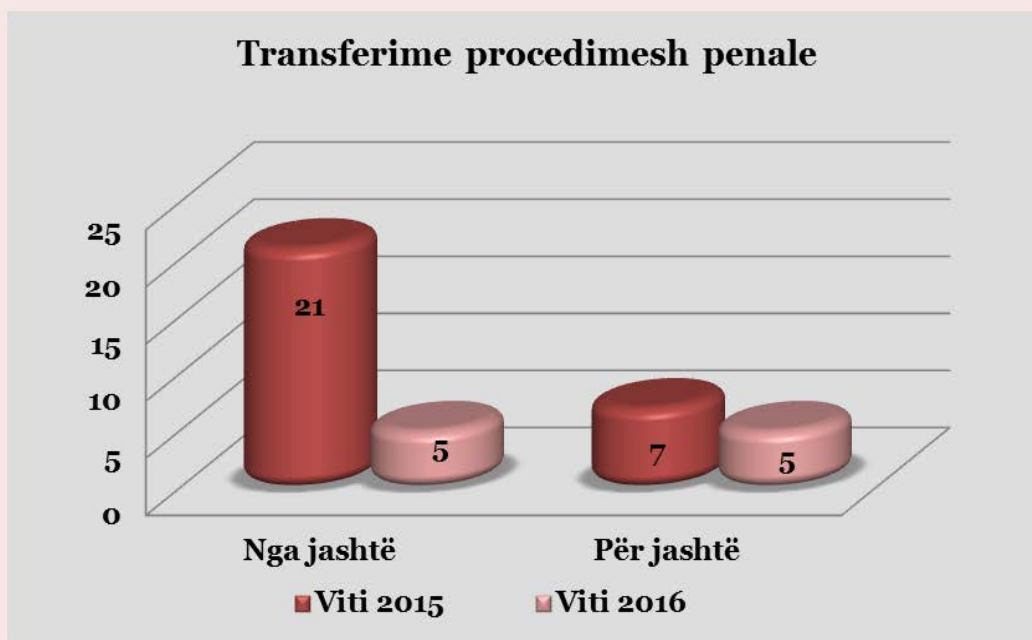
Në tabelën e mëposhtme, shihet qartë se numri më i lartë i kërkesave i është dërguar autoriteteve kosovare me 20 të tilla, duke vijuar më pas me nga 1 kërkesë për Italinë, Gjermaninë, Maqedoninë, Guinenë Ekuatoriale etj.

Njohje vendimesh penale shqiptare jashte vendit		
	Viti 2015	Viti 2016
Kosovë	10	20
Itali	2	1
Gjermani	0	1
Maqedoni	1	1
Guinea Ekuatoriale	0	2

IV. Transferimet e procedimeve penale

i. Transferimet e procedimeve nga jashtë

Gjatë vitit 2016 është kërkuar në 5 raste transferimi i procedimeve penale nga jashtë me qëllim ushtrimin e ndjekjes penale në Shqipëri, duke konstatuar ulje të ndjeshme me 76 % krahasuar me vitin 2015, në të cilin është kërkuar transferimi në 21 raste.



ii. Transferimet e procedimeve për jashtë

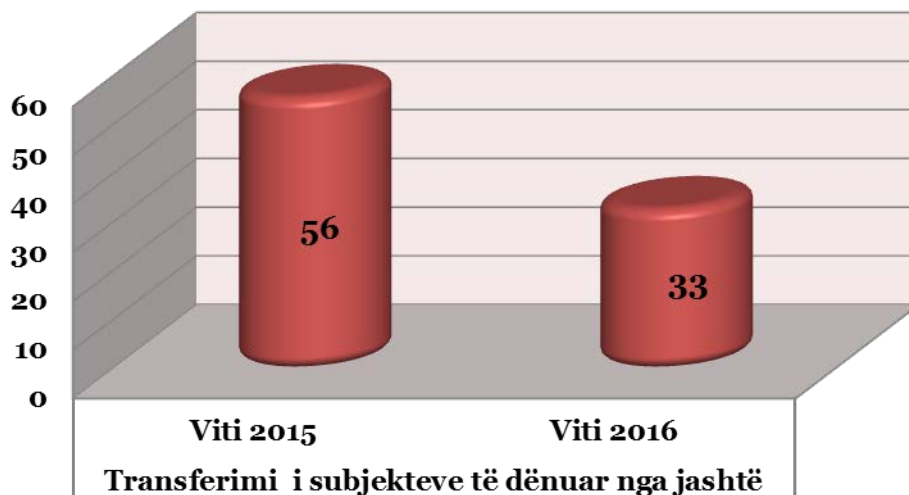
Në lidhje me transferimet e procedimeve për jashtë, sikurse paraqitet në grafikun e mësipërm, gjatë vitit 2016 rezulton se autoritetet shqiptare kanë transferuar tek autoritetet e huaja gjithsej 5 procedime penale. Më konkretisht, 3 procedime penale janë transferuar në Kosovë, ndërsa nga 1 procedim është transferuar në Itali dhe Mbretërinë e Bashkuar.

V. Transferimet e personave të dënuar

i. Transferimet e personave të dënuar nga jashtë

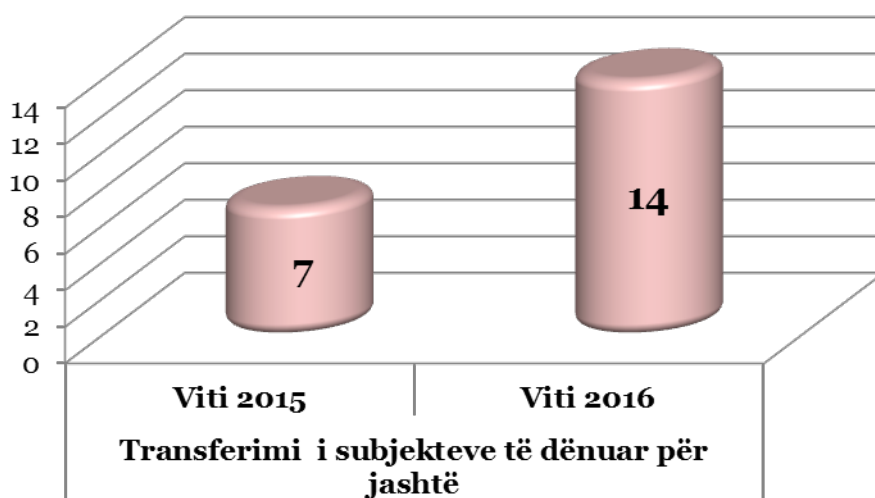
Gjatë vitit 2016 janë paraqitur në 33 raste, kërkesa për transferimin e subjekteve të dënuar nga jashtë, e më konkretisht nga Anglia 22 kërkesa, Italia 7 kërkesa, Kosova 1 etj.

Viti	2014	2015	Viti 2016
Transferimi i të dënuarve nga jashtë	8	56	33



ii. *Transferimet e personave të dënuar për jashtë*

Në vitin 2016 janë paraqitur 14 kërkesa për transferimin jashtë vendit të subjekteve të dënuar nga autoritetet shqiptare, duke konstatuar rritje krahasuar me vitin 2015, në të cilin është kërkuar transferimi në 7 raste.

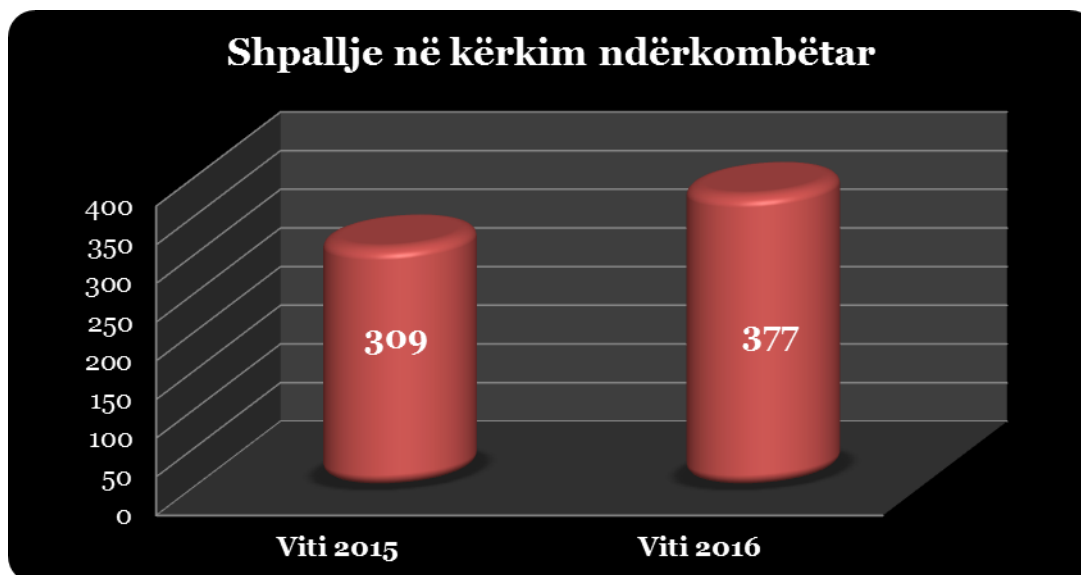


VI. Urdhrat e arrestit ndërkombëtar

Referuar të dhënave statistikore konstatohet se gjatë vitit 2016 Prokuroria Shqiptare ka shpallur në kërkim ndërkombëtar gjithsej 377 shtetas (shqiptarë apo të huaj) të cilët janë dënuar me vendim të formës së prerë ose ndaj tyre me vendim gjykatë është caktuar një masë sigurimi personal "Arrest

në burg”. Ky tregues ka pësuar rritje në masën 22 % krahasuar me vitin 2015, në të cilin janë shpallur në kërkim ndërkombëtar 207 subjekte.

Gjithashtu, Prokuroria ka kërkuar që Zyra Qëndrore Kombëtare Interpol Tirana të procedojë me heqjen e 172 subjekteve nga listat e kërkimit ndërkombëtar për shkaqe të ndryshme si *p.sh një pjesë e tyre janë arrestuar në territorin shqiptar, dënimi konsiderohet i përfunduar për shkak se subjektet kanë përfituar nga Ligji për Amnistinë, është konstatuar parashkrimi i ekzekutimit të dënimit etj.*



Vlerësojmë të theksojmë se, përveç volumit të punës të trajtuar specifikisht sipas fushave të mësipërme të bashkëpunimit gjyqësor ndërkombëtar Drejtoria e Marrëdhënieve Juridiksionale me Jashtë në Prokurorinë e Përgjithshme ka trajtuar në kohë reale gjatë vitit 2016 edhe **449 kërkesa të ndryshme** të ardhura nga autoritetet gjyqësore vendase e ato ndërkombëtare.

Në konkluzion, nga të dhënat statistikore rezulton se pesha specifike e volumit të kërkesave në kuadër të bashkëpunimit gjyqësor ndërkombëtar sipas fushave të caktuara në raport me volumin e tyre në tërësi paraqitet si më poshtë:

- Pesha specifike e kërkesave për ekstradim nga jashtë zë 6 % të totalit të kërkesave;
- Pesha specifike e kërkesave për ekstradim të ardhura nga autoritetet e huaja është 4%;
- Pesha specifike e letërporosive të ardhura nga autoritetet e huaja është 23 %;
- Pesha specifike e letërporosive të dërguara jashtë vendit është 25 %;

- Pesha specifike e kërkesave për njohjen e vendimeve penale të ardhura nga autoritetet e huaja është 2 %;
- Pesha specifike e kërkesave për njohjen e vendimeve penale shqiptare drejtuar autoriteteve të huaja është 1 %;
- Pesha specifike e kërkesave për transferimin e procedimeve penale të ardhura nga autoritetet e huaja është 0,2 %;
- Pesha specifike e kërkesave për transferimin e procedimeve penale drejtuar autoriteteve të huaja është 0,2 %;
- Pesha specifike e kërkesave për transferimin e personave të dënuar të ardhura nga autoritetet e huaja është 1,4 %;
- Pesha specifike e kërkesave për transferimin e personave të dënuar drejtuar autoriteteve të huaja është 0,6 %;
- Pesha specifike e kërkesave për shpallje në kërkim ndërkombëtar është 25 %;
- Pesha specifike e kërkesave për heqjen nga kërkimi ndërkombëtar është 7,4 %;
- Pesha specifike e kërkesave të ndryshme të ardhura nga autoritetet gjyqësore vendase e ato ndërkombëtare është 19,4 %;

VII. Trajnime, vizita të prokurorëve jashtë vendit

Gjatë vitit 2016, Institucioni i Prokurorisë, ka marrë pjesë në një sërë aktivitetesh ndërkombëtarë si, trajnime, vizita, konferenca etj., duke u përfaqësuar me prokurorë, OPGJ dhe ndihmës ligjorë.

Ndër këto aktivitete përmendim:

- Në datat **23 - 26 Shkurt 2016**, një delegacion i prokurorisë shqiptare realizoi një vizitë zyrtare në Sarajevë, me ftesë të Prokurorit të Përgjithshëm të Bosnjë & Herzegovinës, Z. Goran Sahilović.
- Në datat **09 - 11 Mars 2016**, një delegacion i prokurorisë shqiptare realizoi një vizitë zyrtare në Kosovë, me ftesë të Prokurorit të Përgjithshëm të Kosovës, Z. Aleksandër Lumezi.
- Në datën **23 Mars 2016**, në Londër, Mbretëri e Bashkuar u zhvillua **Konferenca mbi Mbrojtjen e të Dhënave: Përgatitje për një Rregullore të Re të BE-së**, e cila u organizua nga Qendra për Trajnimet Ligjore.

- Nga data **30 Mars - 2 Prill 2016, në Washington**, Shtetet e Bashkuara të Amerikës, u zhvillua Konferenca Vjetore e Shoqatës Amerikane e të Drejtës Ndërkombëtare. Në këtë konferencë mori pjesë dhe një delegacion i Prokurorisë së Republikës së Shqipërisë. Në datat **29 Mars – 01 Prill 2016**, në vendin tonë, prokurorët e USKOK-ut zhvilluan një takim me prokurorët e Prokurorisë Shqiptare.
- Në datat **25 – 28 Prill 2016, në Garmisch - Panterkirchen, Gjermani**, u zhvillua Workshop-i me temë *“Lufta kundër Terrorizmit: Strategjitë kibernetike në mbrojtjen e infrastrukturës me rëndësi kritike”*, i cili organizohet nga Qendra Europiane për Studimet mbi Sigurinë George C. Marshall. Në këtë aktivitet janë ftuar të marrin pjesë përfaqësues të institucioneve të ndryshme (Ministria e Mbrojtjes, Drejtoria e Përgjithshme e Policisë së Shtetit, Prokuroria e Përgjithshme, etj), përfaqësues të cilët kanë qenë pjesë e kurseve të mëparshme në Qendrën Marshall.
- Në datat **25 – 30 Prill 2016, në Pragë, Republikën Çeke**, u zhvillua trajnimi me temë *“Hetimi dhe ndjekja penale e korrupsionit zyrtar”*, i organizuar nga programi i Iniciativës Qëndrore dhe Lindore të Ligjit European (CEELI) me mbështetjen e Departamenteve të SHBA të Shtetit dhe Drejtësisë.
- Në datat **01 deri 07 Maj 2016**, në ambjentet e Akademisë ILEA, **në Budapest Hungari**, u zhvillua një kurs trajnimi me prokurorët e Prokurorisë Shqiptare.
- Në datat **11 – 13 Maj 2016, në Hagë, Hollandë**, u zhvillua *“Takimi i 9-të i Rrjetit të Prokurorëve të shteteve të Bashkimit Evropian”*, në të cilin janë ftuar të marrin pjesë dhe përfaqësues të Prokurorisë Shqiptare.
- Nga data **24 Maj deri në 27 Maj 2016**, në Verona, Itali, u zhvillua Konferenca Globale mbi Aftësitë dhe Eksperiencëm Ligjore (GLS-11). Në këtë konferencë mori pjesë dhe një delegacion i Prokurorisë së Republikës së Shqipërisë.
- Në datat **28 – 29 Qershor 2016, në Zagreb, Kroaci**, u zhvillua Forumi i 18-të i TAIEX mbi Luftën kundër Krimin të Organizuar, aktivitet i cili organizohej nga TAIEX, Këshilli i Evropës, në bashkëpunim me Prokurorinë e Përgjithshme të Republikës së Kroacisë dhe Prokurorinë e Përgjithshme të Saksonisë, Gjermani.
- Në datat **20 – 21 Shtator 2016, në Podgoricë, Mal i Zi**, u zhvillua Konferenca e 27-të e SEEPAG me temë *“Skuadrat e përbashkëta hetimore”*, e organizuar nga Prokuroria e Përgjithshme e Malit të Zi, Këshilli i Bashkëpunimit Rajonal (RCC) dhe Qendrës së Evropës Juglindore të Zbatimit të Ligjit (SELEC).

- Në datat **27 - 29 Shtator 2016, në Strasbourg, Francë**, u mbajt Takimi Plenar i 57^{të} i MONEYVAL, në të cilin mori pjesë edhe një delegacion shqiptar i përbërë nga përfaqësues të disa Institucioneve shtetërore.
- Në datat **26-30 Shtator 2016, në Dubrovnik, Kroaci**, Departamenti i shtetit të SHBA dhe Ministria e Drejtësisë së Kroacisë, zhvilloi një Seminar Rajonal me temë: *”Forcimi i institucioneve të drejtësisë kriminale dhe mbizotërimi i ligjit në Europën Qëndrore dhe Lindore”*. Në këtë seminar mori pjesë dhe një delegacion i Prokurorisë së Republikës së Shqipërisë.
- Në datat **27 – 28 Shtator 2016, në Chisinau, Moldavi**, u zhvillua Takimi i 5-të Rajonal i Rrjetit të Ekspertëve të Armëve të Zjarrit në Evropën Juglindore (SEEFEN).
- Në datën **11 Tetor 2016, në Sarajevë, Bosnia & Herzegovina**, u zhvillua Takimi i Komitetit Drejtues të Programit me Shumë – Përfitues të BE-së WINPRO III *“Bashkëpunimi në Drejtësinë Penale: Forcimi i Mbrojtjes së Dëshmitarëve në Luftën kundër Krimin të Organizuar, Terrorizmit dhe Korrupsionit”*.
- Në datat **5 - 7 Tetor 2016, Prokurori i Përgjithshëm i Republikës, Z. Adriatik Llalla**, zhvilloi një vizitë zyrtare në Budva, Mal i Zi me qëllim pjesëmarrjen në Konferencën *“Sfidat aktuale dhe të ardhshme në luftën kundër krimin të organizuar ndër-kufitar”*.
- Në datat **11 - 12 Tetor 2016, në Zagreb**, në kuadër të Projektit iPROCEEDS u zhvillua një seminar Rajonal *“Mbi gjendjen aktuale të trajnimeve gjyqësore në fushën e krimin kibernetik, provat elektronike dhe të ardhurat nga krimi kibernetik”*.
- Në datat **31 Tetor - 3 Nëntor 2016, në Prishtinë Kosovë** u zhvillua një Kurs Trajnimi Building Integrity for Senior Leaders, i organizuar dhe financuar nga Mbretëria e Bashkuar përmes Akademisë Britanike të Mbrojtjes dhe Ambasadës Britanike në Tiranë.
- Në datat **24 - 25 Tetor 2016, në Dublin, Irlandë**, në kuadër të Projektit iPROCEEDS u zhvillua *“Takimi ndërkombëtar me Ofruesit e Shërbimeve të huaja” (Facebook, Google etj)*.
- Në datat **12 – 14 Tetor 2016, në Podgoricë, Mali i Zi**, u zhvillua Takimi i katërt me Grupet e Përbashkëta Hetimore. Në këtë takim mori pjesë dhe një delegacion i Prokurorisë së Republikës së Shqipërisë.
- Në datat **17-21 Tetor 2016, në Zagreb, Kroaci**, u zhvillua Konferenca e 12-të e Euro Jug-Lindjes e organizuar nga Komisioni European në bashkëpunim me Ministrinë e Punëve të

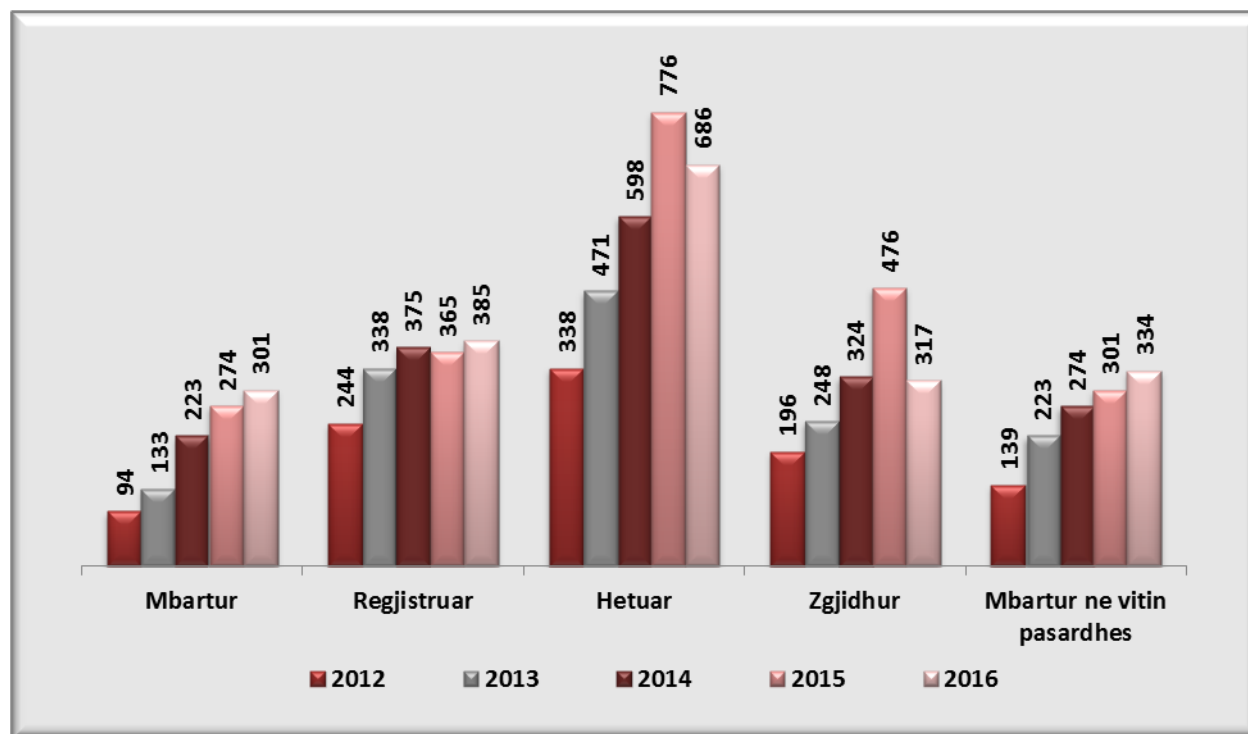
Brendshme Në këtë konferencë mori pjesë dhe një delegacion i Prokurorisë së Republikës së Shqipërisë.

- Në datat **14-18 Nëntor 2016, në Strasburg, Francë**, u zhvillua Takimi i 16-të Plenar i Komitetit të Konventës të Kriminologjik. Në këtë takim mori pjesë dhe një delegacion i Prokurorisë së Republikës së Shqipërisë.
- Në datat **16 – 17 Nëntor 2016, në Shkup, Maqedoni**, u zhvillua aktiviteti rajonal me titull *“Lufta kundër përdorimit të internetit për qëllime terroriste”*, i cili organizohej nga OSBE-ja.
- Në datat **08 – 09 Dhjetor 2016, në Budva Mali i Zi**, u zhvillua *Konferenca e Gjashtë Rajonale për Europën Juglindore në lidhje me Rrjetin e Ekspertëve mbi Armët e Zjarrit*. Në këtë konferencë mori pjesë dhe një delegacion i Prokurorisë së Republikës së Shqipërisë.

IV. PROKURORIA PËR KRIME TË RËNDA 2016

4.1 Volumi dhe dinamika e lëvizjes së procedimeve

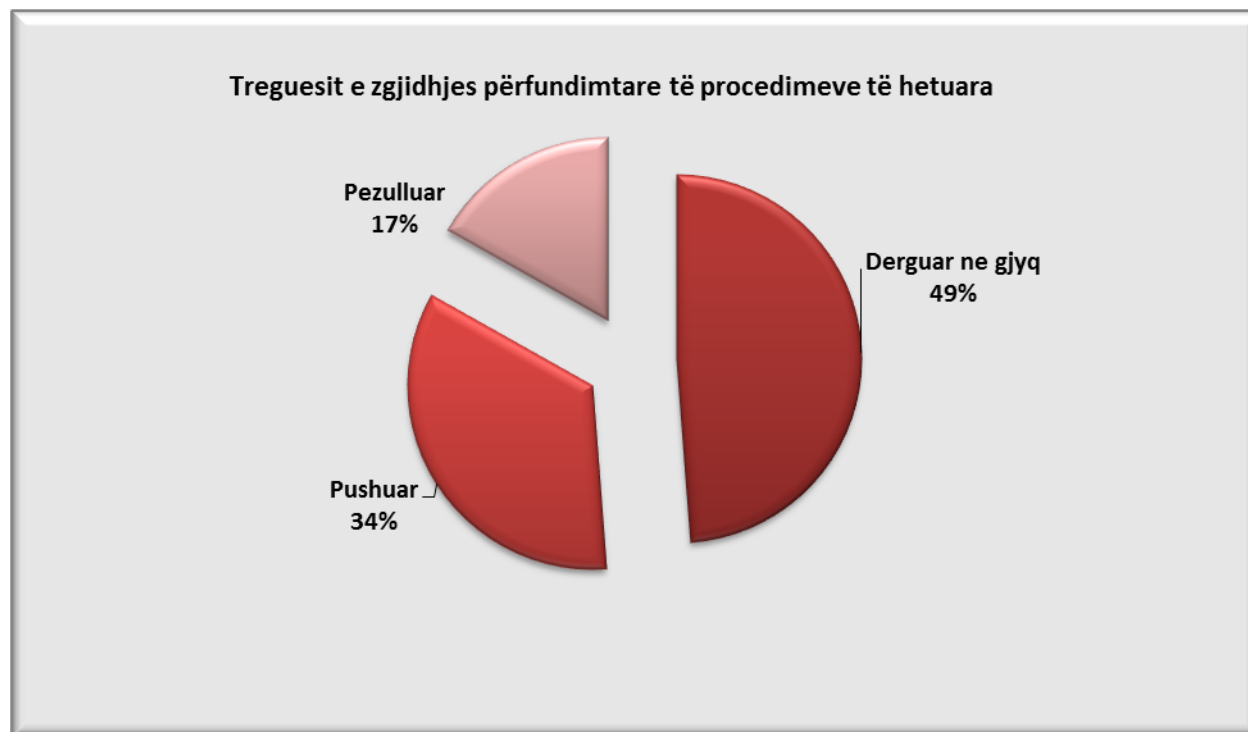
Gjatë vitit 2016 në Prokurorinë për Krime të Rënda u hetuan 686 procedime, nga të cilat 301 të mbartura nga vitet e mëparshme dhe në total 385 të regjistruara gjatë këtij viti, ku 341 çështje janë të regjistruara rishtazi²⁶. Kanë marrë zgjidhje 317 procedime, ndërkohë që u mbartën për vitin 2017, 334 procedime. Kjo situatë paraqitet grafiksht në vijim:



4.2 Treguesit teknikë

Në përfundim të hetimeve u dërguan për gjykim 122 çështje, u pushuan 86 procedime dhe u pezulluan 42. Në gjyq u dërguan rreth 50 % e numrit të procedimeve të zgjidhura, i cili mund të konsiderohet një tregues i mirë. Gjatë 2016-ës u transferuan për kompetencë në prokuroritë e rretheve gjyqësore 67 procedime penale.

²⁶ Ne procedimet e regjistruara përfshihen edhe procedimet e ardhura për kompetencë. Ndërkohë 40 procedime janë të ndara dhe 4 të rifilluara.



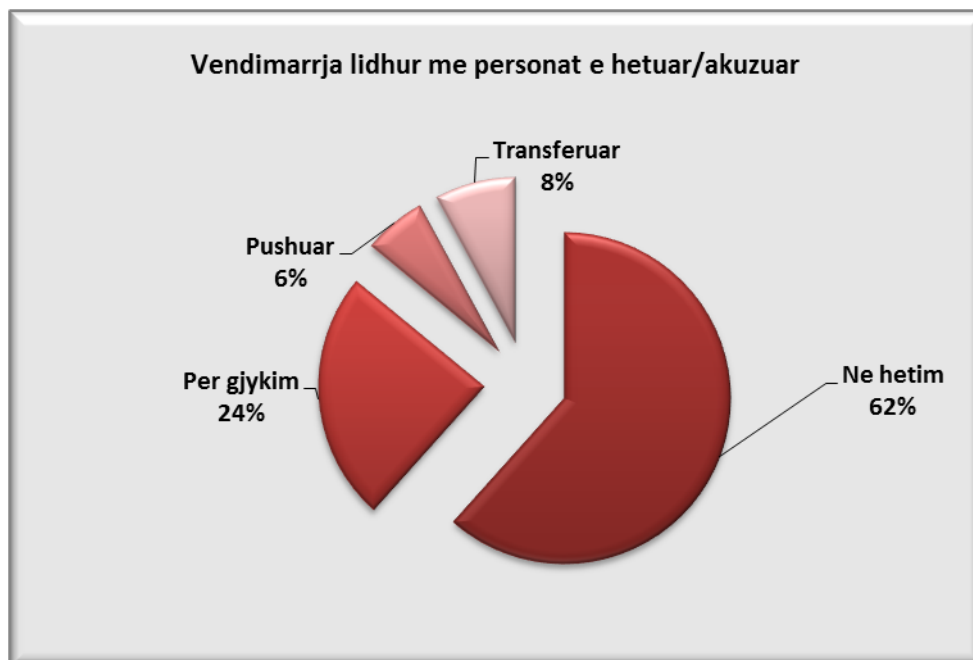
4.3 Tipologjia dhe tendenca e kriminalitetit

Ndër grupveprat penale në hetim gjatë vitit 2016, ashtu si vitet e kaluara, pjesën dërmuese e përbëjnë krimet e trafikimit të lëndëve narkotike, shtrëngimi me anë të kanosjes ose dhunës për dhënien e pasurisë, trafikimi i qënieve njerëzore, vrasjet e ndryshme, sidomos vrasjet brenda familjes, krimet e korrupsionit, veprat e ndryshme penale të kryera nga organizata kriminale dhe grupe të strukturuar, trafikimi i armëve dhe i municioneve, krimet e lidhura me terrorizmin, rëmbimi i personit. (Të dhëna të detajuara gjenden në pjesën e dytë të këtij raporti).

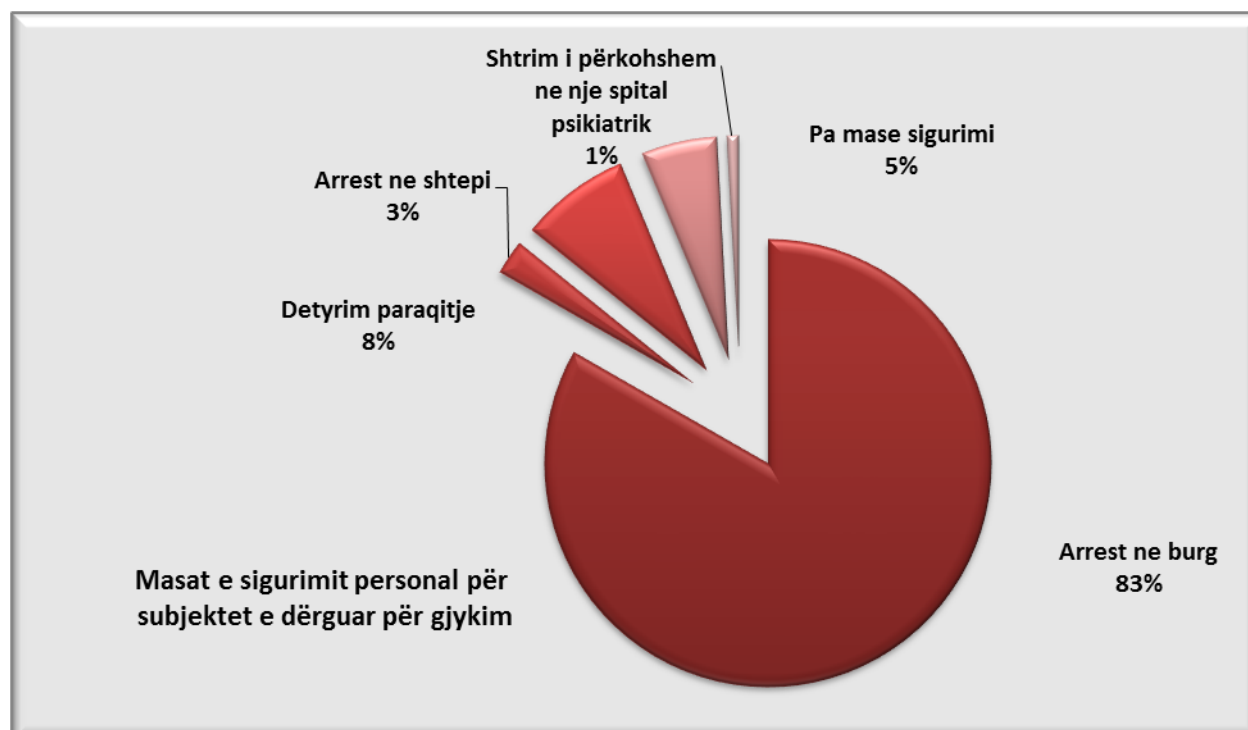
Analiza e të dhënave tregon se, në krahasim me vitin e mëparshëm ka rritje të numrit të procedimeve penale për trafikim të lëndëve narkotike, korrupsionit, krimet e kryera nga organizata dhe grupe të strukturuar kriminale.

4.4 Vendimmarrja për subjektet

Gjatë vitit 2016 u vunë nën hetim 637 persona, 32 më pak se gjatë vitit 2015. Nga këta, 239 u dërguan për gjykim, 252 u mbartën për vitin në vazhdim (23 më shumë se vitin e kaluar), u pushuan hetimet ose akuzat për 63 subjekte, ndërsa procedimet 82 subjekte të tjera u transferuan për kompetencë në prokuroritë e rretheve gjyqësore.



Nga 239 subjektet e dërguara për gjykim, pjesa më e madhe e tyre (199 persona) kanë qenë nën masën e sigurimit arrest në burg (189 në fakt dhe 10 në mungesë), kurse 6 prej tyre nën masën e arrestit në shtëpi (shih diagramën 5). Ndërkohë, 19 subjekte kanë qenë nën masën e sigurimit detyrim për paraqitje në policinë gjyqësore, 2 me masë siguri shtrim i përkohshëm në një spital psikiatrik, kurse 13 subjekte pa masë siguri.



4.5 Volumi dhe dinamika e gjykimeve

Gjatë vitit 2016 përfundoi gjykimi në shkallë të parë për 158 çështje (6 më shumë se një vit më parë) me 285 persona të akuzuar (42 persona më shumë se në 2015-n). Gjithashtu, përfundoi gjykimi në apel dhe u vunë në ekzekutim 120 vendime penale me 212 të dënuar. Gjithashtu janë ekzekutuar edhe 45 vendime penale me 113 të dënuar të viteve të mëparshme. Në fazën e gjykimit në shkallë të parë u mbartën për vitin 2017 - 38 çështje (6 më shumë se në 2015-n). Të gjitha vendimet e gjykatës së apelit janë vënë në ekzekutim brenda afatit ligjor. Gjatë fazës së ekzekutimit të vendimeve penale janë përfaqësuar në gjyq 71 çështje me objekte të ndryshme gjykimi.

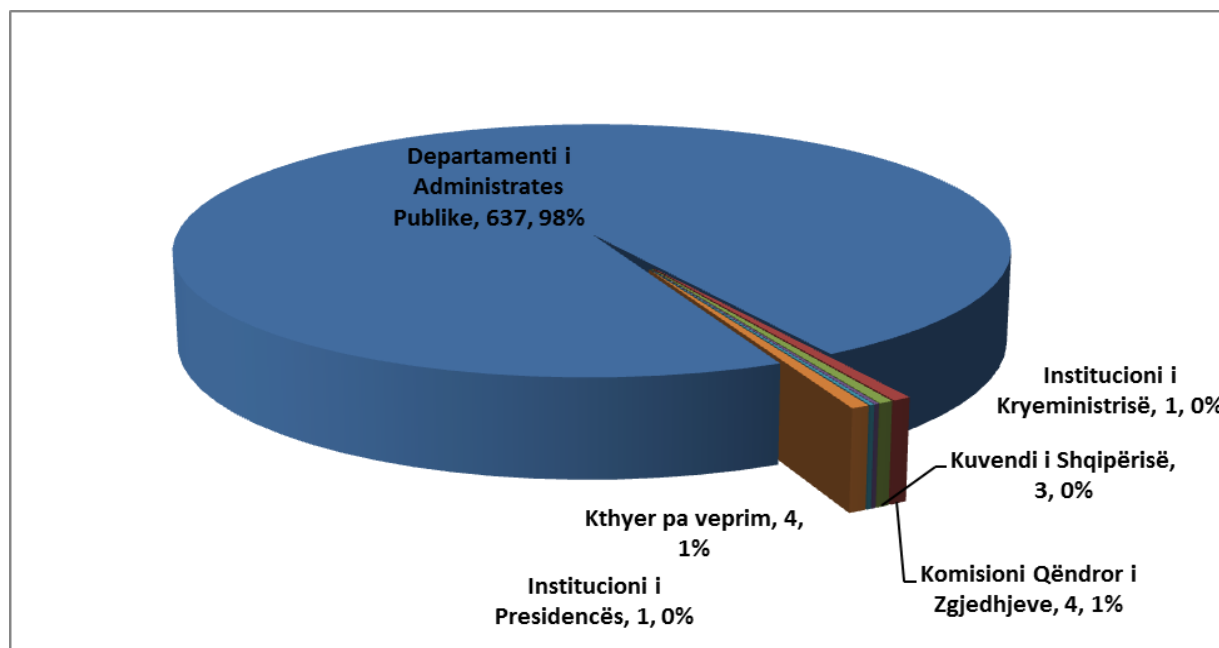
Me gjykim të zakonshëm u gjykuan 45 çështje (83 të pandehur), kurse me gjykim të shkurtuar 113 çështje (202 të pandehur). Raporti mes dy llojeve të gjykimeve vazhdon të mbetet i lartë. Rritja e numrit të çështjeve me gjykim të shkurtuar, besojmë se lidhet edhe me faktin e plotësisë së hetimeve të kryera, që lejojnë zgjidhjen e çështjes në gjendjen që janë aktet në fashikullin e prokurorit.

V. GARANTIMI I INTEGRITETIT TË PERSONAVE QË ZGJIDHEN, EMËROHEN OSE USHTROJNË FUNKSIONE PUBLIKE

Me hyrjen në fuqi të akteve për garantimin e integritetit të personave që zgjidhen, emërohen ose ushtrojnë funksione publike, prokuroria ndërmoi masat e duhura institucionale për zbatimin e tyre. U morën masa të menjëhershme për krijimin e Sektorit të Verifikimit të Integritetit të Personave që Zgjidhen, Emërohen ose Ushtrojnë Funksione Publike, si dhe u krijuan regjistrat dhe sistemi elektronik për administrimin e të dhënave të grumbulluara në këtë kuadër.

Për arritjen e qëllimit të këtij procesi thelbësor, Prokuroria po luan një rol të rëndësishëm sa bashkëpunues e koordinues, aq edhe proaktiv duke kryer verifikime për një sërë funksionarësh publikë.

- I.** Në vijim të punës së këtij sektori për vitin 2016, janë administruar, **650 raste per verifikim**. Nga këto, Sektori i Verifikimit të Integritetit, **4 praktika i ka kthyer** pa veprim pasi nuk plotësoheshin kriteret në kërkesën për verifikim sipas ligjit. Departamenti i Administratës Publike ka kërkuar verifikim të thelluar për **637, subjekte**. Komisioni Qëndror i Zgjedhjeve ka kërkuar verifikim të thelluar për **4 subjekte**. Institucioni i Kryeministrit, **1 subjekt**. Kuvendi i Shqipërisë për vitin 2016, ka kërkuar verifikim për **3 subjekte vetëdeklarues**. Institucioni i Presidencës ka kërkuar verifikim të thelluar, për **1 subjekt vetëdeklarues**.



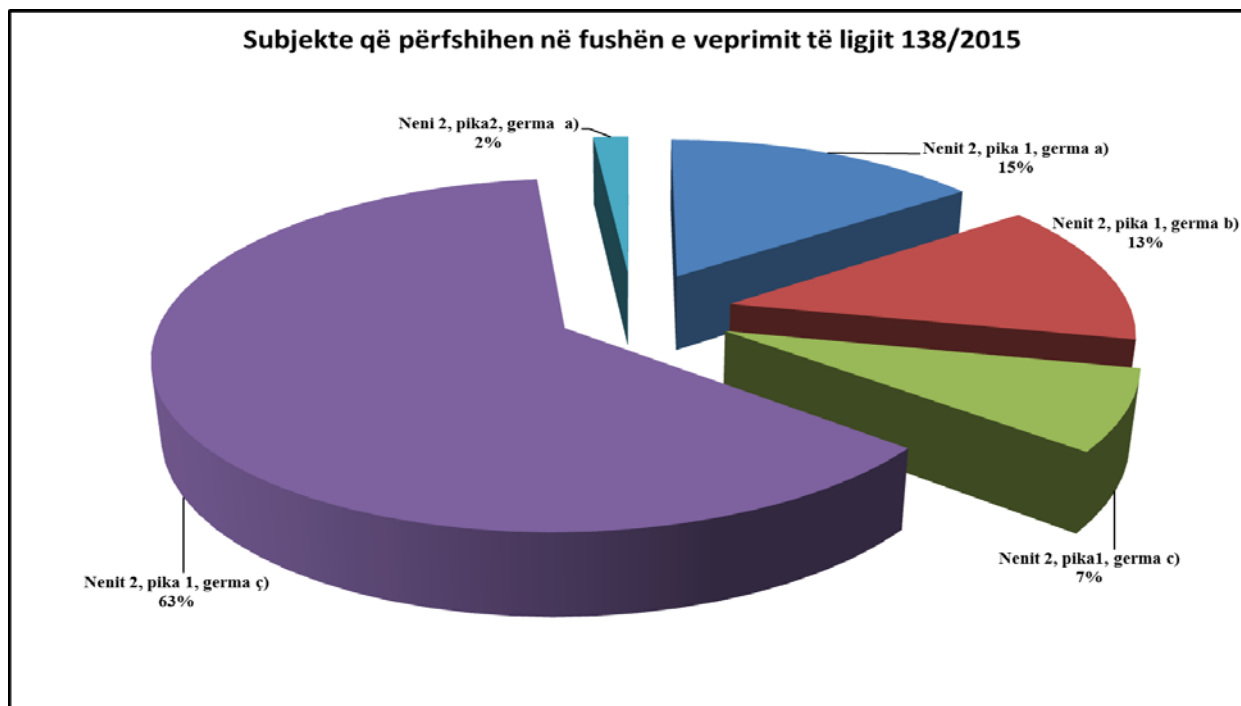
II. Për vitin 2016- (Janar Shkurt) 2017 janë marrë vendime **për 327 subjekte vetëdeklarues**. Nga këto, për 225 raste është përfunduar verifikimi dhe janë përcjellë rezultatet në vitin 2016, dhe për 102 raste, përfundimete rezultateve janë mbyllur në periudhën, (janar-shkurt) 2017.

323 subjekte, vijojnë ende në proces verifikimi dhe janë brenda afatit ligjor të kryerjes së verifikimit, të përcaktuar në vendimin nr. 17/2016 të Kuvendit të Shqipërisë.

III. Për 119 subjekte, Sektori i Verifikimit të Integritetit, ka vendosur se përfshihen në fushën e veprimit të nenit 2 të ligjit 138/2015.

- 18 subjekte ose 15% e rasteve, përfshihen në fushën e veprimit të nenit 2, pika 1, germa a) të ligjit 138/2015, “Për garantimin e integritetit të personave që zgjidhen, emërohen ose ushtrojnë funksione publike”.
- 16 subjekte ose 13% e subjekteve, përfshihen në fushën e veprimit të nenit 2, pika 1, germa b) të ligjit 138/2015.
- 9 subjekte ose 7% e subjekteve, përfshihen në fushën e veprimit të nenit 2, pika 1, germa c) të ligjit 138/2015.
- 74 subjekte ose 63% e rasteve, përfshihen në fushën e veprimit të nenit 2, pika 1, germa ç) të ligjit 138/2015.
- 2 subjekte ose 2 % e rasteve, përfshihen në fushën e veprimit të nenit 2, pika 2, germa a), të ligjit 138/2015

Grafiku më poshtë sqaron në përqindje, vendimmarrjen për subjektet që përfshihen në fushën e veprimit të ligjit 138/2015.



Për 208 subjekte, pasi ka kryer një verifikim të plotë e të thelluar Sektori i Verifikimit të Integritetit, ka vendosur se nuk përfshihen në fushën e ndalimeve sipas ligjit 138/2015.

IV. 327 subjektet e përcjellë për verifikim nga institucione të ndryshme, për të cilët ka përfunduar procesi i verifikimit, janë të kategorizuar sipas nivelit hiarkik si më poshtë:

- Nëpunës të nivelit ekzekutiv, 133 subjekte; 104 në vitin 2016 dhe 29 në vitin 2017.
- Nëpunës, të nivelit të mesëm drejtues, 86 subjekte; 60 në 2016, 26 subjekte në periudhën (janar shkurt) 2017.
- Nëpunës të nivelit drejtues, 98 subjekte; 69 subjekte në vitin 2016, 29 subjekte në periudhën (janar shkurt) 2017.
- Zyrtarë të Lartë, 10 subjekte:

Gjatë vitit 2016 janë verifikuar gjithsej 10 raste të zyrtarëve të lartë. Për tre prej tyre, pas verifikimeve të kryera ka rezultuar se përfshihen brenda sferës së ndalimeve të ligjit 135/2015, ndërsa për 7 prej tyre pas verifikimit të të dhënave kanë rezultuar se nuk përfshihen në fushën e veprimit të ligjit.

Për 4 subjekte zyrtarë të lartë, ka filluar paralelisht dhe hetimi penal për kryerjen e veprës penale të “Falsifikimit të vulave, stampave dhe formularëve” pasi ka rezultuar se kanë fshehur të dhëna në lidhje me të kaluarën e tyre kriminale.

V. Veprat penale për të cilat janë dënuar subjektet dhe mbi të dhënat e të cilave është bazuar vendimmarja janë:

Për veprën penale të “Shpërdorimit të detyrës”, parashikuar nga neni 248 i Kodit Penal është dënuar **11% e subjekteve**.

Për veprën penale të “Drejtimin të automjetit në mënyrë të parregullt”, parashikuar nga neni 291, **12% e subjekteve**.

Për veprën penale të “Shkeljes se rregullave të qarkullimit rrugor”, parashikuar nga neni 290 i Kodit Penal, **8% e subjekteve**.

Për veprën penale të “Armëmbajtjes pa leje”, parashikuar nga neni 278 i Kodit Penal, **7% e subjekteve**.

Për veprën penale të “Falsifikimi i dokumenteve”, parashikuar nga neni 186, **4% e subjekteve**.

Për veprën të “Falsifikimit të akteve të gjendjes civile”, parashikuar nga neni 191 i Kodit Penal, **7% e subjekteve**.

Për veprën penale të “Goditjes për shkak të detyrës”, parashikuar nga neni 237 i Kodit Penal, **6% e subjekteve**.

Për veprën penale të “Vjedhja duke shpërdoruar detyrën”, parashikuar nga neni 135 i Kodit Penal, **2% e subjekteve**.

Për veprën penale të “Prodhimit dhe shitjes së narkotikëve”, parashikuar nga neni 283 i Kodit Penal, **2% e subjekteve**.

Për veprën penale të “Trafikimit të personave të rritur”, parashikuar nga neni 110/a, **1% e subjekteve.**

Për veprën penale të “Plagosjes së lehtë me dashje”, parashikuar nga neni 89 i Kodit Penal, **3% e subjekteve.**

Për veprën penale të “Kanosjes”, parashikuar nga neni 84 i Kodit Penal, **3% e subjekteve.**

Për veprën penale të “Falsifikimit të dokumentave shkollore”, parashikuar nga neni 187 i Kodit Penal, **4% e subjekteve.**

Për veprën penale të “ Shkeljes së barazisë në tendera”, parashikuar nga neni 258, **2% e subjekteve.**

Për veprën penale të “Korrupsionit pasiv të funksionarëve të lartë publikë”, parashikuar nga neni 260, **1% e subjekteve.**

Për veprën penale të “ Vjedhjes”, parashikuar nga neni 134 i Kodit Penal, 5% e subjekteve.

Për veprën penale të “Vjedhjes së energjisë elektrike ose impulseve telefonike”, parashikuar nga neni 137, 2% e subjekteve.

Për veprën penale të “Kryerjes së marëdhënieve seksuale me dhunë me të rritura” parashikuar nga neni 102 i Kodit Penal, 0% (1 rast) e subjekteve.

Për veprën penale të “Kontrabandës me mallra me regjim të ndërmjetëm”, parashikuar nga neni 177 i Kodit Penal, 1% e subjekteve.

Për veprën penale të “Dhunës në familje”, parashikuar nga neni 130/a i Kodit Penal, **1% e subjekteve.**

Për veprën penale të “ Kundërshtimit të punonjësit të policisë dhe të rendit publik”, parashikuar nga neni 236 i Kodit Penal, **3% e subjekteve.**

Për veprën penale të “ Shkeljes së barazisë në tendera”, parashikuar nga neni 258, **2% e subjekteve.**

Vepra penale e “Falsifikimit të nënshkrimeve”, parashikuar nga neni 165 i Kodit Penal, 0% (1 rast) e subjekteve.

Vepra penale e “Mashtrimit”, parashikuar nga neni 143 i Kodit Penal, **1% e subjekteve.**

Të dhënat gjenden të pasqyruara në grafikun e mëposhtëm:

VI. Në periudhën janar-shkurt 2017, Prokurori i Përgjithshëm ushtroi të drejtën e nismës fillimisht për 9 zyrtarë të nivelit të lartë pranë Komisionit Qëndror të Zgjedhjeve dhe më pas dhe për 24 subjekte. Komisioni Qëndror i Zgjedhjeve ka përcjellë për verifikim të thelluar të gjitha rastet e kërkuara. Nga këto për 1 rast, është marrë vendim se përfshihet brenda fushës së ndalimeve të ligjit 138/2015, ndërsa për 32 rastet e tjera vijon procesi i verifikimit.

Paralelisht, Komisioni Qëndror i Zgjedhjeve ka përcjellë për verifikim të thelluar dhe 9 këshilltarë bashkiakë, nga të cilët ka rezultuar se një subjekt është në kushte ndalimi kurse 8 të tjerët janë në proces verifikimi.

VI. NGARKESA E PUNËS SË PROKURORIVE PËR VITIN 2016

Kushtetuta e Republikës së Shqipërisë dhe Ligji nr.97/2016 “Për organizimin dhe funksionimin e Prokurorisë në Republikën e Shqipërisë” kanë sanksionuar se Prokuroria organizohet dhe funksionon pranë sistemit gjyqësor.

Prokuroria përbëhet nga:

- a) Prokuroria e Përgjithshme;
- b) Prokuroria e Posaçme, sipas ligjit të posaçëm;
- c) prokuroritë pranë gjykatave të apelit me juridiksion të përgjithshëm;
- ç) prokuroritë pranë gjykatave të shkallës së parë me juridiksion të përgjithshëm.

Ligji 97/2016 përcakton se: “Numri i përgjithshëm i prokurorëve në juridiksionin e përgjithshëm dhe në Prokurorinë e Posaçme propozohet përkatësisht nga Prokurori i Përgjithshëm dhe Drejtuesi i Prokurorisë së Posaçme dhe miratohet nga Kuvendi.” Ndërsa me ligjin 8737/2001 të shfuqizuar tashmë, numri i përgjithshëm i prokurorëve miratohej me dekret të Presidentit të Republikës dhe në vitin 2016 ka qenë 336.

Prokurori i Përgjithshëm²⁷ për një shpërndarje të drejtë bazuar në ngarkesën e punës së prokurorive ka përcaktuar në vitin 2016, 291 prokurorë të shpërndarë në prokuroritë pranë gjykatave të shkallës së parë, 29 prokurorë në prokuroritë pranë gjykatave të apelit dhe 16 prokurorë në Prokurorinë e Përgjithshme.

Në vitin 2016 numri i prokurorëve, oficerëve të policisë gjyqësore dhe administratës për çdo prokurori është si vijon:

Prokuroritë pranë gjykatave të shkallës së parë	Prokurorë		Oficerë të Policisë Gjyqësore		Administrata		Gjithsej	
	Organika	Gjendja	Organika	Gjendja	Organika	Gjendja	Organika	Gjendja
Tiranë	78	77	38	38	60	59	176	174
Berat	6	6	3	3	7	7	16	16

²⁷ Urdhër 302-1/2016

Dibër	6	6	2	2	6	6	14	14
Durrës	26	25	11	11	17	17	54	53
Elbasan	25	25	10	10	14	14	49	49
Gjirokastrë	5	5	2	2	9	9	16	16
Fier	14	14	6	5	14	14	34	33
Korçë	13	12	6	6	16	16	35	34
Krujë	7	7	3	3	5	5	15	15
Kukës	4	4	2	2	6	6	12	12
Lushnje	7	7	4	3	7	7	18	17
Lezhë	10	10	5	5	9	9	24	24
Mat	3	3	2	2	4	4	9	9
Përmet	2	2	1	1	2	2	5	5
Pukë	3	2	2	1	3	3	8	6
Pogradec	4	4	2	2	5	5	11	11
Sarandë	5	5	2	2	5	5	12	12
Shkodër	19	19	10	10	13	13	42	42
Tropojë	3	3	2	2	3	3	8	8
Vlorë	20	20	10	10	14	14	44	44
Kavajë	7	7	3	2	6	6	16	15
Kurbin	4	4	2	2	5	5	11	11
Prokuroria për Krime të Rënda	20	20	16	16	25	25	61	61

Prokuroritë pranë	Prokurorë	Oficerë të Policisë Gjyqësore	Administrata	Gjithsej
----------------------	-----------	----------------------------------	--------------	----------

gjykatave të apelit	Organika		Gjendja		Organika		Gjendja	
	Organika	Gjendja	Organika	Gjendja	Organika	Gjendja	Organika	Gjendja
Tiranë	9	8	1	1	8	8	18	17
Durrës	5	5			5	5	10	10
Gjirokastrë	2	2			2	2	4	4
Vlorë	5	5			3	3	8	8
Shkodër	4	4			3	3	7	7
Korçë	2	2			4	4	6	6
Apeli për Krime të Rënda	2	2			5	5	7	7

Prokuroria e Përgjithshme	Prokurorë		Oficerë të Policisë Gjyqësore		Administrata		Gjithsej	
	Organika	Gjendja	Organika	Gjendja	Organika	Gjendja	Organika	Gjendja
	16	16	18	18	79	77	113	111

Duke iu referuar të dhënave statistikore vjetore të përcjella nga prokuroritë, volumi i punës dhe ngarkesa analizohet në vijim.

Megjithatë duhet të theksojmë paraprakisht se numri i çështjeve nuk është treguesi i vetëm i ngarkesës së punës së një prokurori. Kompleksiteti dhe volumi i akteve hetimore në çështje të lidhura me krimin e organizuar, terrorizmin, krimin ekonomik, pastrimin e parave dhe korrupsionin, është shumë i lartë.

6.1. Ngarkesa e punës së prokurorive pranë gjykatave të shkallës së parë

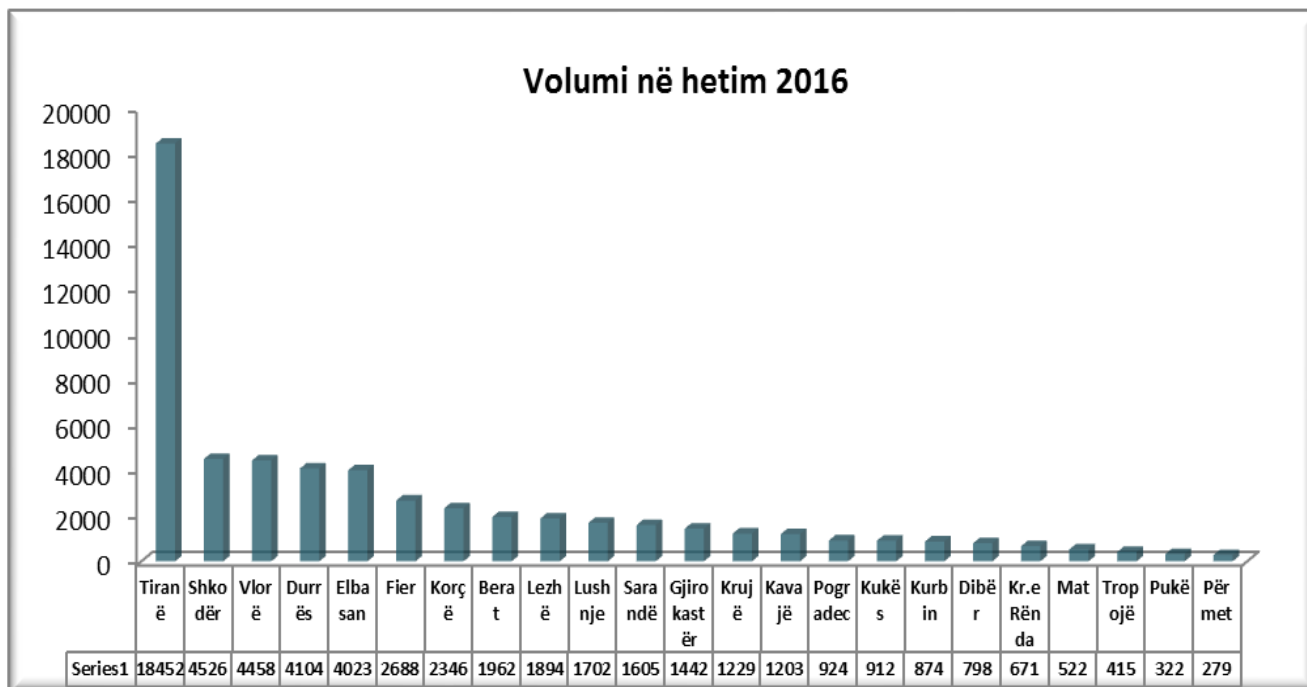
6.1.1 Volumi në hetim

Volumi në hetim ku përfshihen çështjet e mbartura, çështjet e reja, çështjet e rifilluara dhe ato të mosfilluara, për vitin 2016 sipas prokurorive janë si më poshtë:

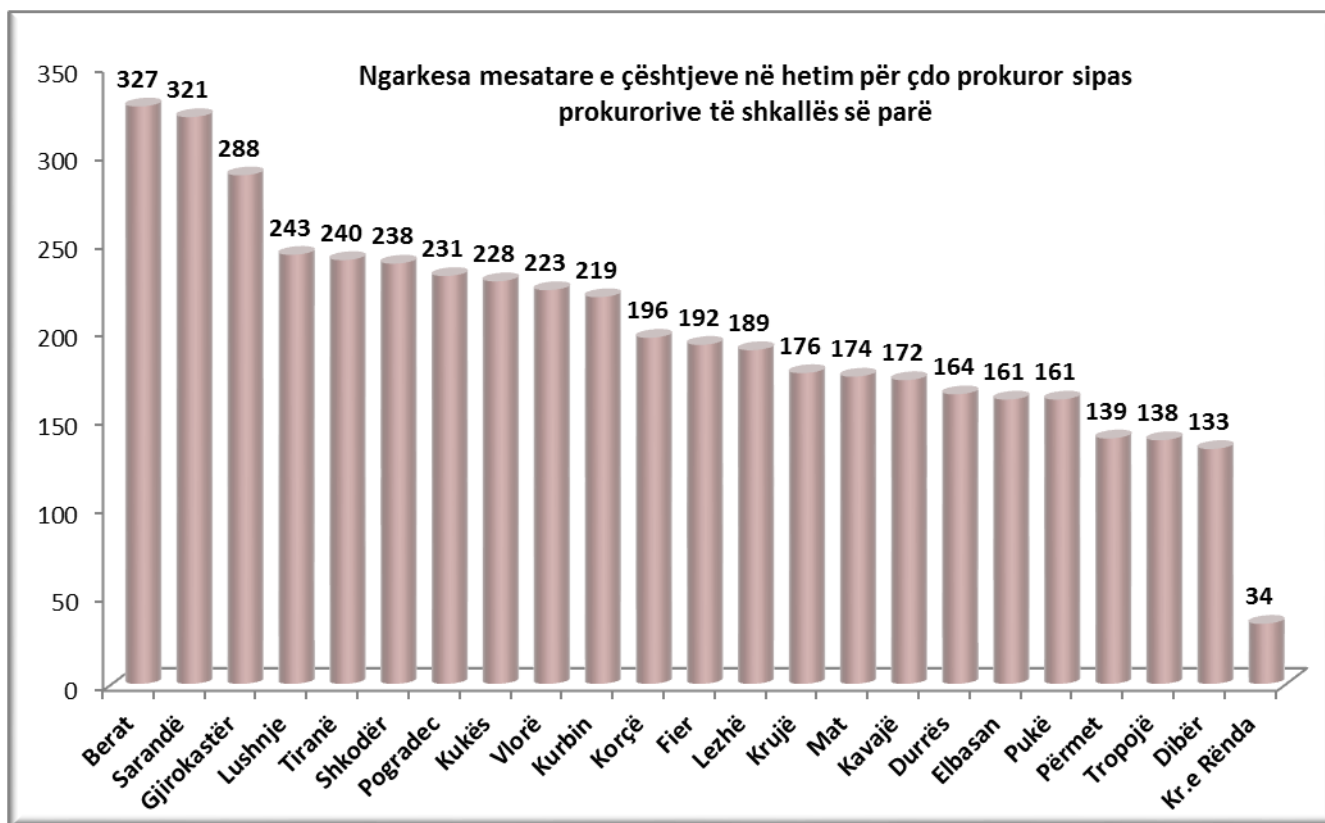
Në prokurorinë e shkallës së parë Berat janë ndjekur 1962 çështje;

Në prokurorinë e shkallës së parë Dibër janë ndjekur 798 çështje;
Në prokurorinë e shkallës së parë Durrës janë ndjekur 4104 çështje;
Në prokurorinë e shkallës së parë Elbasan janë ndjekur 4023 çështje;
Në prokurorinë e shkallës së parë Fier janë ndjekur 2688 çështje;
Në prokurorinë e shkallës së parë Gjirokastrë janë ndjekur 1442 çështje;
Në prokurorinë e shkallës së parë Kavajë janë ndjekur 1203 çështje;
Në prokurorinë e shkallës së parë Korçë janë ndjekur 2346 çështje;
Në prokurorinë e shkallës së parë Krujë janë ndjekur 1229 çështje;
Në prokurorinë e shkallës së parë Kukës janë ndjekur 912 çështje;
Në prokurorinë e shkallës së parë Kurbin janë ndjekur 874 çështje;
Në prokurorinë e shkallës së parë Lezhë janë ndjekur 1894 çështje;
Në prokurorinë e shkallës së parë Lushnjë janë ndjekur 1702 çështje;
Në prokurorinë e shkallës së parë Mat janë ndjekur 522 çështje;
Në prokurorinë e shkallës së parë Përmet janë ndjekur 279 çështje;
Në prokurorinë e shkallës së parë Pogradec janë ndjekur 924 çështje;
Në prokurorinë e shkallës së parë Pukë janë ndjekur 322 çështje;
Në prokurorinë e shkallës së parë Sarandë janë ndjekur 1605 çështje;
Në prokurorinë e shkallës së parë Shkodër janë ndjekur 4526 çështje;
Në prokurorinë e shkallës së parë Tiranë janë ndjekur 18452 çështje;
Në prokurorinë e shkallës së parë Tropojë janë ndjekur 415 çështje;
Në prokurorinë e shkallës së parë Vlorë janë ndjekur 4458 çështje;
Në prokurorinë pranë gjykatës së shkallës së parë për Krime të Rënda janë ndjekur 671 çështje;

Grafikisht këto të dhëna paraqiten si vijon:



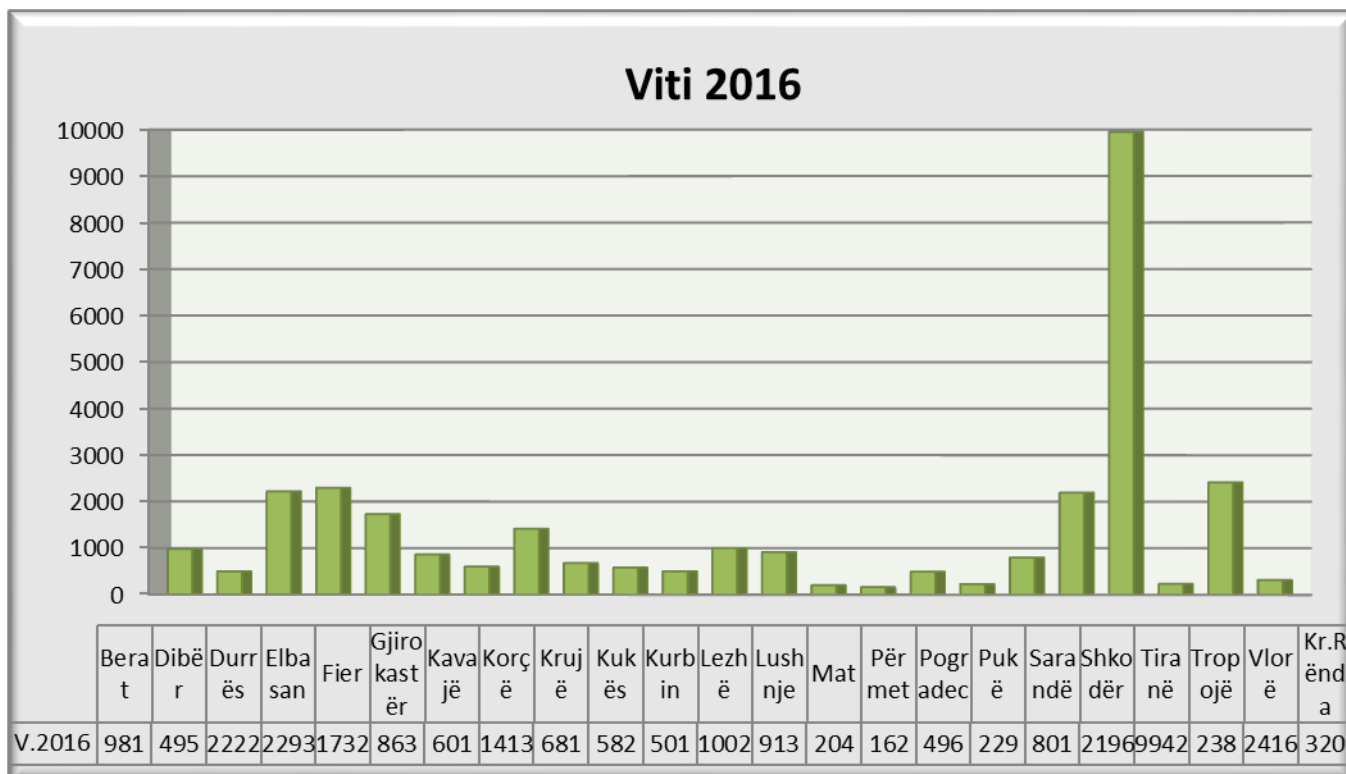
Në vitin 2016 volumi i punës që ka patur çdo prokuror sipas prokurorisë ku ushtron funksionet është mesatarisht si më poshtë:



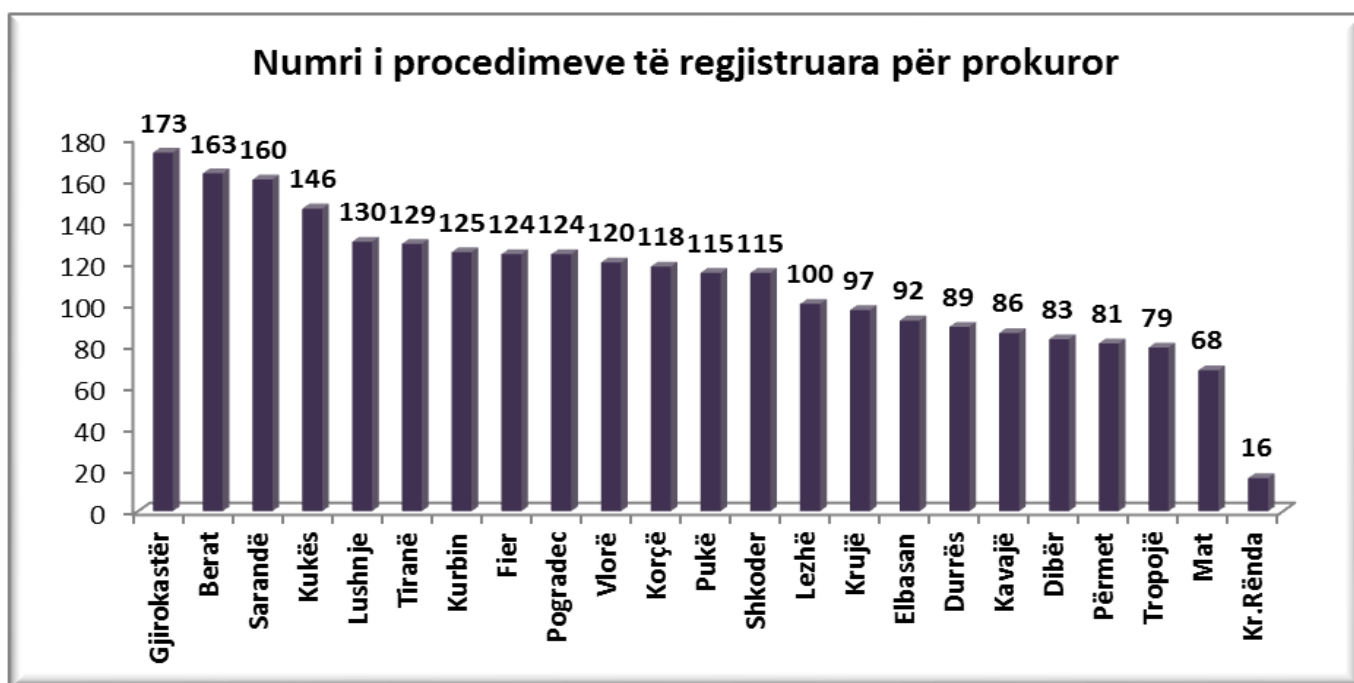
6.1.2 Sipas prokurorive të shkallës së parë numri i procedimeve penale të regjistruara në vitin 2016 është si vijon:

Në prokurorinë e shkallës së parë Berat janë regjistruar 981 procedime penale;
Në prokurorinë e shkallës së parë Dibër janë regjistruar 495 procedime penale;
Në prokurorinë e shkallës së parë Durrës janë regjistruar 2222 procedime penale;
Në prokurorinë e shkallës së parë Elbasan janë regjistruar 2293 procedime penale;
Në prokurorinë e shkallës së parë Fier janë regjistruar 1732 procedime penale;
Në prokurorinë e shkallës së parë Gjirokastrë janë regjistruar 863 procedime penale;
Në prokurorinë e shkallës së parë Kavajë janë regjistruar 601 procedime penale;
Në prokurorinë e shkallës së parë Korçë janë regjistruar 1413 procedime penale;
Në prokurorinë e shkallës së parë Krujë janë regjistruar 681 procedime penale;
Në prokurorinë e shkallës së parë Kukës janë regjistruar 582 procedime penale;
Në prokurorinë e shkallës së parë Kurbin janë regjistruar 501 procedime penale;
Në prokurorinë e shkallës së parë Lezhë janë regjistruar 1002 procedime penale;
Në prokurorinë e shkallës së parë Lushnje janë regjistruar 913 procedime penale;
Në prokurorinë e shkallës së parë Mat janë regjistruar 204 procedime penale;
Në prokurorinë e shkallës së parë Përmet janë regjistruar 162 procedime penale;
Në prokurorinë e shkallës së parë Pogradec janë regjistruar 496 procedime penale;
Në prokurorinë e shkallës së parë Pukë janë regjistruar 229 procedime penale;
Në prokurorinë e shkallës së parë Sarandë janë regjistruar 801 procedime penale;
Në prokurorinë e shkallës së parë Shkodër janë regjistruar 2196 procedime penale;
Në prokurorinë e shkallës së parë Tiranë që është prokuroria me ngarkesën më të madhe në vend, janë regjistruar 9942 procedime penale;
Në prokurorinë e shkallës së parë Tropojë janë regjistruar 238 procedime penale;
Në prokurorinë e shkallës së parë Vlorë janë regjistruar 2416 procedime penale;
Në prokurorinë pranë gjykatës së shkallës së parë për Krime të Rënda janë regjistruar 320 procedime penale;

Grafiku më poshtë paraqet të dhënat në përqindje mbi procedimet penale të regjistruara sipas prokurorive të shkallës së parë në vitin 2016:



Mesatarisht²⁸ prokurorët kanë ndjekur sipas prokurorive ku ushtrojnë funksionet një numër procedimesh të regjistruara si vijon:



²⁸ Mesatarja është përlogaritur si raport i numrit të procedimeve të regjistruara me numrin faktik të prokurorëve, përfshirë drejtuesit dhe zëvendës drejtuesit.

6.1.3 Sipas prokurorive numri i kërkesave në kuadër të marrëdhënieve juridiksionale me jashtë në vitin 2016 është si vijon²⁹:

Në prokurorinë e shkallës së parë Berat janë trajtuar 26 letërporosi nga jashtë, 2 ekstradime për jashtë, 3 kërkesa për njohje vendimi penal të huaj dhe 2 kërkesa për njohje vendimi penal me qëllim transferimin në Shqipëri të personave të dënuar nga gjykatat e huaja;

Në prokurorinë e shkallës së parë Dibër janë trajtuar 28 letërporosi nga jashtë, 1 ekstradim për jashtë, 2 kërkesa për njohje vendimi penal të huaj dhe 3 kërkesa për njohje vendimi penal me qëllim transferimin në Shqipëri të personave të dënuar nga gjykatat e huaja;

Në prokurorinë e shkallës së parë Durrës janë trajtuar 21 letërporosi nga jashtë, 23 ekstradime për jashtë, 4 kërkesa për njohje vendimi penal të huaj dhe 6 kërkesa për njohje vendimi penal me qëllim transferimin në Shqipëri të personave të dënuar nga gjykatat e huaja;

Në prokurorinë e shkallës së parë Elbasan janë trajtuar 33 letërporosi nga jashtë, 1 ekstradim për jashtë, 6 kërkesa për njohje vendimi penal të huaj dhe 2 kërkesa për njohje vendimi penal me qëllim transferimin në Shqipëri të personave të dënuar nga gjykatat e huaja;

Në prokurorinë e shkallës së parë Fier janë trajtuar 24 letërporosi nga jashtë, 6 ekstradime për jashtë, 1 kërkesë për njohje vendimi penal me qëllim transferimin në Shqipëri të personave të dënuar nga gjykatat e huaja;

Në prokurorinë e shkallës së parë Gjirokastrë janë trajtuar 12 letërporosi nga jashtë, 2 ekstradime për jashtë, 2 kërkesa për njohje vendimi penal të huaj dhe 1 kërkesë për njohje vendimi penal me qëllim transferimin në Shqipëri të personave të dënuar nga gjykatat e huaja;

Në prokurorinë e shkallës së parë Kavajë janë trajtuar 5 letërporosi nga jashtë, 2 ekstradime për jashtë, 1 kërkesë për njohje vendimi penal të huaj;

Në prokurorinë e shkallës së parë Korçë janë trajtuar 15 letërporosi nga jashtë, 2 ekstradime për jashtë, 1 kërkesë për njohje vendimi penal me qëllim transferimin në Shqipëri të personave të dënuar nga gjykatat e huaja;

Në prokurorinë e shkallës së parë Krujë janë trajtuar 6 letërporosi nga jashtë, 1 ekstradim për jashtë, 1 kërkesë për njohje vendimi penal të huaj dhe 2 kërkesa për njohje vendimi penal me qëllim transferimin në Shqipëri të personave të dënuar nga gjykatat e huaja;

Në prokurorinë e shkallës së parë Kukës janë trajtuar 46 letërporosi nga jashtë, 13 ekstradime për jashtë, 3 kërkesa për njohje vendimi penal me qëllim transferimin në Shqipëri të personave të dënuar nga gjykatat e huaja;

Në prokurorinë e shkallës së parë Kurbin janë trajtuar 16 letërporosi nga jashtë, 1 ekstradim për jashtë, 1 kërkesë për njohje vendimi penal të huaj dhe 1 kërkesë për njohje vendimi penal me qëllim transferimin në Shqipëri të personave të dënuar nga gjykatat e huaja;

Në prokurorinë e shkallës së parë Lezhë janë trajtuar 21 letërporosi nga jashtë, 2 ekstradime për jashtë, 3 kërkesa për njohje vendimi penal të huaj dhe 1 kërkesë për njohje vendimi penal me qëllim transferimin në Shqipëri të personave të dënuar nga gjykatat e huaja;

²⁹ Për efekt të llogaritjes së ngarkesës së punës nuk janë përfshirë kërkesat që lidhen me hetimin e një procedimi penal në ndjekje.

Në prokurorinë e shkallës së parë Lushnje janë trajtuar 14 letërporosi nga jashtë, 1 kërkesë për njohje vendimi penal të huaj dhe 2 kërkesa për njohje vendimi penal me qëllim transferimin në Shqipëri të personave të dënuar nga gjykatat e huaja;

Në prokurorinë e shkallës së parë Mat janë trajtuar 6 letërporosi nga jashtë dhe 1 kërkesë për njohje vendimi penal me qëllim transferimin në Shqipëri të personave të dënuar nga gjykatat e huaja;

Në prokurorinë e shkallës së parë Përmet janë trajtuar 3 letërporosi nga jashtë;

Në prokurorinë e shkallës së parë Pogradec janë trajtuar 10 letërporosi nga jashtë, 2 ekstradime për jashtë dhe 1 kërkesë për njohje vendimi penal të huaj;

Në prokurorinë e shkallës së parë Pukë janë trajtuar 6 letërporosi nga jashtë dhe 1 kërkesë për njohje vendimi penal me qëllim transferimin në Shqipëri të personave të dënuar nga gjykatat e huaja;

Në prokurorinë e shkallës së parë Sarandë janë trajtuar 3 letërporosi nga jashtë dhe 2 kërkesa për njohje vendimi penal të huaj;

Në prokurorinë e shkallës së parë Shkodër janë trajtuar 34 letërporosi nga jashtë, 4 ekstradime për jashtë, 2 kërkesa për njohje vendimi penal të huaj dhe 5 kërkesa për njohje vendimi penal me qëllim transferimin në Shqipëri të personave të dënuar nga gjykatat e huaja;

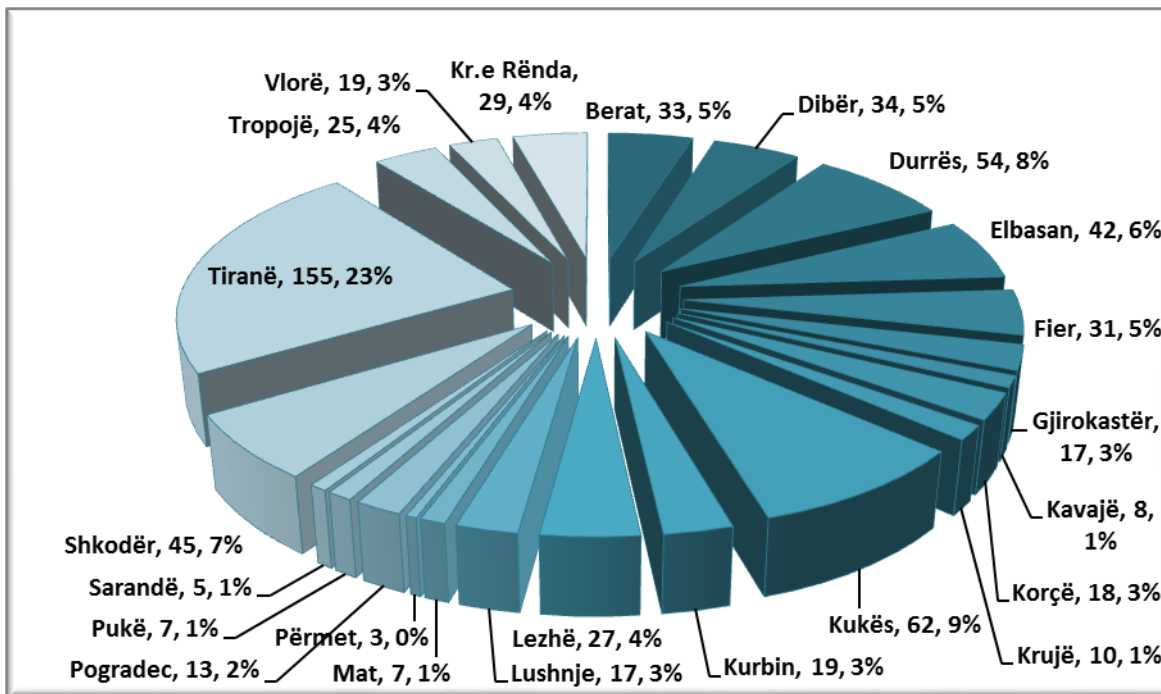
Në prokurorinë e shkallës së parë Tiranë janë trajtuar 107 letërporosi nga jashtë, 32 ekstradime për jashtë, 14 kërkesa për njohje vendimi penal të huaj dhe 2 kërkesa për njohje vendimi penal me qëllim transferimin në Shqipëri të personave të dënuar nga gjykatat e huaja;

Në prokurorinë e shkallës së parë Tropojë janë trajtuar 22 letërporosi nga jashtë, 2 ekstradime për jashtë dhe 1 kërkesë për njohje vendimi penal të huaj;

Në prokurorinë e shkallës së parë Vlorë janë trajtuar 16 letërporosi nga jashtë, 2 ekstradime për jashtë dhe 1 kërkesë për njohje vendimi penal të huaj;

Në prokurorinë pranë gjykatës së shkallës së parë për Krime të Rënda janë trajtuar 29 letërporosi nga jashtë.

Garfiku në vijim paraqet ngarkesën e prokurorive në kuadër të marrëdhënieve juridiksionale me autoritetet e huaja:



6.2. Ngarkesa e punës së prokurorive pranë gjykatave të apelit

Prokuroria pranë Gjykatës së Apelit Durrës ka shqyrtuar 918 çështje themeli dhe 225 çështje lidhur me masat e sigurimit;

Prokuroria pranë Gjykatës së Apelit Gjirokastër ka shqyrtuar 242 çështje themeli dhe 147 çështje lidhur me masat e sigurimit;

Prokuroria pranë Gjykatës së Apelit Korçë ka shqyrtuar 174 çështje themeli dhe 181 çështje lidhur me masat e sigurimit;

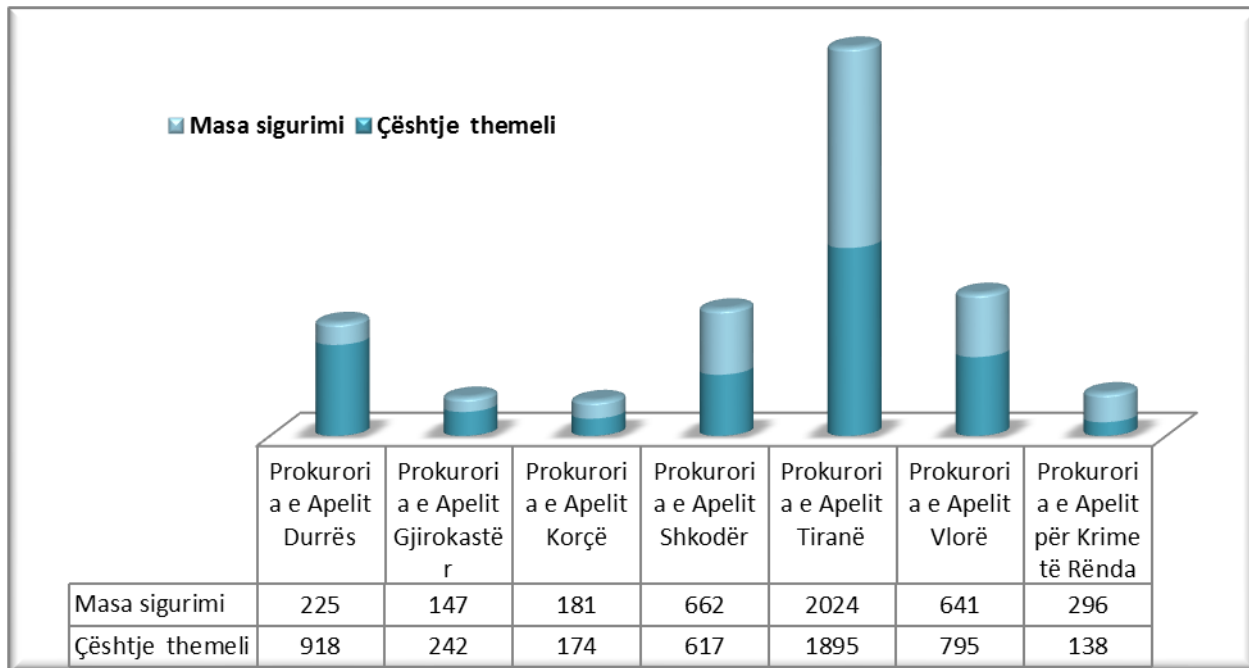
Prokuroria pranë Gjykatës së Apelit Shkodër ka shqyrtuar 617 çështje themeli dhe 662 çështje lidhur me masat e sigurimit;

Prokuroria pranë Gjykatës së Apelit Tiranë ka shqyrtuar 1895 çështje themeli dhe 2024 çështje lidhur me masat e sigurimit;

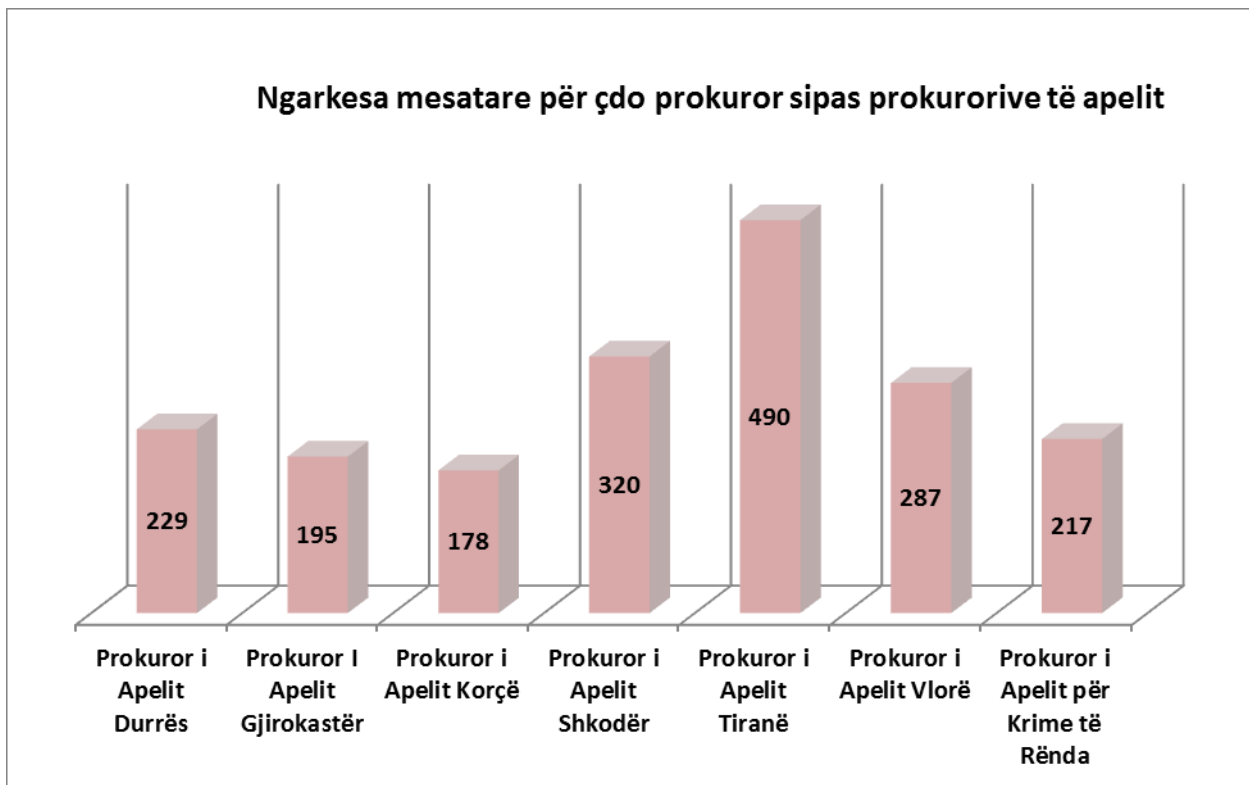
Prokuroria pranë Gjykatës së Apelit Vlorë ka shqyrtuar 795 çështje themeli dhe 641 çështje lidhur me masat e sigurimit;

Prokuroria pranë Gjykatës së Apelit për Krime të Rënda ka shqyrtuar 138 çështje themeli dhe 296 çështje lidhur me masat e sigurimit.

Grafikisht të dhënat paraqiten si vijon, ku siç vërehet Prokuroria pranë Gjykatës së Apelit Tiranë ka ngarkesën më të madhe:



Raporti i numrit të çështjeve³⁰ me numrin e prokurorëve sipas prokurorisë përkatëse paraqitet në grafikun në vijim:



³⁰ Përlllogaritje mesatare e raportit të totalit të çështjeve të trajtuara me numrin faktik të prokurorëve.

6.3. Ngarkesa e punës së Prokurorisë së Përgjithshme

6.3.1 Përfaqësimi në Gjykatë të Lartë dhe Gjykatën Kushtetuese

Prokurorët e Prokurorisë së Përgjithshme kanë përfaqësuar akuzën në emër të shtetit shqiptar pranë Gjykatës së Lartë për 259 gjykime themeli (nga të cilat 241 të përfunduara brenda vitit 2016), 17 çështje të juridiksionit fillestar, 24 masa sigurimi personal dhe në cilësinë e subjektit të interesuar pranë Gjykatës Kushtetuese për 17 çështje.

6.3.2 Juridiksioni fillestar

Prokurorët e Prokurorisë së Përgjithshme gjatë vitit 2016, kanë patur në kompetencë lëndore, që të hetojnë në shkallë të parë veprat penale të kryera nga subjektet për të cilat Gjykata e Lartë ka juridiksion fillestar në bazë të nenit 141 të Kushtetutës dhe nenit 75/b të Kodit të Procedurës Penale.

Treguesit statistikor të kësaj veprimtarie paraqiten më poshtë:

Gjatë vitit 2016, në Prokurorinë e Përgjithshme janë regjistruar 16 kallëzime e referime ndaj gjyqtarëve, deputetëve, ish-deputetëve apo ish-ministrave.

Janë mbartur nga viti 2015, 2 procedime penale në hetim dhe 3 procedime penale në gjykim.

Janë regjistruar 4 procedime penale.

Vendimarrja e prokurorit lidhur me procedimet rezulton si vijon:

- 1 procedim është ende në hetim;
- 1 procedim është pushuar;
- 1 procedim është transferuar;
- 1 procedim është dërguar për gjykim.

Ndërkohë është vendosur mosfillimi i procedimit penal për 13 kallëzime/referime.

6.3.3 Kontrolli i hetimit

Prokurorët e drejtorive të kontrollit të hetimit, ndjekjes penale, përfaqësimit në gjykim dhe mbikëqyrjes së ekzekutimit të vendimeve penale në Prokurorinë e Përgjithshme, gjatë vitit 2016 kanë shqyrtuar **1360** praktika.

Në përfundim të shqyrtimit janë marrë 74 vendime e më konkretisht:

- 35 vendime për shfuqizimin e vendimeve të pushimit;
- 14 vendime për shfuqizimin e vendimeve të mosfillimit;
- 20 vendime për zgjidhje të mosmarrëveshjeve për kompetencën tokësore apo lëndore;
- 2 vendime për mospranim zëvendësimi prokurorit të çështjes;
- 1 vendim për mospranim të ankimit të prokurorit ndaj drejtuesit të prokurorisë; dhe
- 2 vendime për shfuqizime vendimesh pezullimi.

6.3.4 Inspektimi

Kontrolli i brendshëm i prokurorive të shkallës së parë dhe i prokurorive të apeleve, ka qenë një ndër prioritetet e punës së Prokurorisë së Përgjithshme në vitin 2016. Prokurorët e Prokurorisë së Përgjithshme në përmbushje të këtij funksioni, për vitin 2016 ka përfunduar kontrollin e përgjithshëm mbi veprimtarinë e punës së Prokurorisë së Shkallës së Parë Korçë e Pogradec.

Në disa prokurori të tjera, gjatë vitit 2016, janë bërë kontrole të pjesëshme, bazuar në informacionet e ardhura nga Drejtoria e Kontrollit të Hetimit dhe Ndjekjes Penale, nga Drejtoria Gjyqësore pranë Prokurorisë së Përgjithshme si dhe informacionet e ardhura nga drejtuesit e prokurorive.

Në total, janë kontrolluar **2490** procedime penale, vendime mosfillimi, dosje të gjykuara dhe masa sigurimi në Prokuroritë e Shkallës së Parë.

6.3.5 Marrëdhëniet juridiksionale me autoritetet e huaja

Prokuroria e Përgjithshme nëpërmjet Drejtorisë së Marrëdhënieve Juridiksionale me Jashtë përcjell dhe në raste të caktuara ekzekuton letërkërkesa në kuadër të marrëdhënieve juridiksionale me jashtë. Ajo shërben si një hallkë e rëndësishme në bërjen efektive të ndihmës së ndërsjellë juridike në fushën penale.

Gjatë vitit 2016, prokurori dhe oficerët e Drejtorisë së Marrëdhënieve Juridiksionale me Jashtë, kanë trajtuar:

- Ekstradime nga jashtë - 132 kërkesa
- Ekstradime për jashtë - 99 shtetas
- Letërporositë nga jashtë - 524 letërporosi
- Letërporositë për jashtë -574 kërkesa
- Njohjet e vendimeve penale të huaja - 47 kërkesa
- Njohjet e vendimeve penale shqiptare jashtë vendit - 30 kërkesa
- Transferimet e procedimeve nga jashtë- 5 raste
- Transferimet e procedimeve për jashtë - 5 procedime penale
- Transferimet e personave të dënuar nga jashtë - në 33 raste
- Transferimet e personave të dënuar për jashtë-14 kërkesa

Gjatë vitit 2016 prokuroria ka shpallur në kërkim ndërkombëtar gjithsej 377 shtetas dhe ka kërkuar që Zyra Qëndrore Kombëtare Interpol Tirana të procedojë me heqjen e 172 subjekteve nga listat e kërkimit ndërkombëtar.

Vlerësojmë të theksojmë se, përveç volumit të punës të trajtuar specifikisht sipas fushave të mësipërme të bashkëpunimit gjyqësor ndërkombëtar Drejtoria e Marrëdhënieve Juridiksionale me

Jashtë në Prokurorinë e Përgjithshme ka trajtuar në kohë reale gjatë vitit 2016 edhe **449 kërkesa të ndryshme** të ardhura nga autoritetet gjyqësore vendase e ato ndërkombëtare.

6.3.6 Përgjimet

Gjatë vitit 2016 janë ekzekutuar gjithsej 2283 vendime për lejimin e përgjimit aplikuar në lidhje me 676 procedime penale, marrë nga prokurorët në kushtet e emergjencës si dhe vendime të autorizuara nga gjykata në hetimet paraprake.

Sa sipër është mundësuar interceptimi për 3943 persona të dyshuar si të përfshirë në vepra penale.

6.3.7 Dekriminalizimi

Sektori i verifikimit të integritetit pranë Prokurorisë së Përgjithshme ka filluar funksionimin pas hyrjes në fuqi të ligjit 138/2015 “Për garantimin e integritetit të personave që zgjidhen, emërohen ose ushtrojnë funksione publike” dhe Vendimit të Kuvendit të Republikës së Shqipërisë nr. 17/2016. Pasi institucionet përgjegjëse sipas ligjit administruan formularët e vetëdeklarimit të subjekteve përkatës deri në datë 04.05.2016, në Prokurorinë e Përgjithshme për periudhën qershor-dhjetor 2016, janë administruar, **650 raste për verifikim** të thelluar.

Për vitin 2016 - (Janar Shkurt) 2017 janë, marrë vendime **për 327 subjekte vetëdeklarues të sjella për verifikim në vitin 2016.**

Nga këto, për 225 raste, është përfunduar verifikimi dhe janë përcjellë rezultatet në vitin 2016, dhe për 102 raste, përfundimet e rezultateve janë mbyllur në periudhën, (janar-shkurt) 2017.

VII. DREJTIMET DHE PËRPARËSITË NË LUFTËN KUNDËR KRIMINALITETIT PËR VITIN 2017

Prokuroria Shqiptare, duke patur në vëmendje analizën e punës së gjithë strukturave të saj, arritjet dhe nevojat për përmirësim, Strategjinë Afatmesme 2015-2017, rekomandimet e Këshillit të Ministrave, dokumentat strategjikë kombëtarë dhe tendencat e kriminalitetit gjatë vitit 2016, ka përcaktuar prioritetet për vitin 2017 si vijon:

- Rritja e efektivitetit në hetimet kundër korrupsionit dhe shpërdorimit të detyrës, nëpërmjet forcimit të bashkëpunimit ndërinstitucional, si edhe rritjes së kapaciteteve profesionale nëpërmjet trajnimeve, infrastrukturës, teknologjisë, etj;
- Forcimin e luftës kundër krimit të organizuar dhe trafiqeve, nëpërmjet bashkëpunimit të vazhdueshëm me autoritetet vendase dhe ndërkombëtare, përmirësimin e teknikave hetimore, rritjen e kapaciteteve investiguese, si edhe mbështetjen me logjistikë të strukturave përkatëse;
- Rritjen e rezultateve në zbatim të ligjit nr.138/2015 “Për garantimin e integritetit të personave që zgjidhen, emërohen ose ushtrojnë funksione publike”, me qëllim sigurimin e pastërtisë së figurës së punonjësve publikë;
- Rritjen e mëtejshme të efijensës së hetimeve proaktive, sidomos në goditjen e grupeve kriminale, rritjen e numrit të hetimeve pasurore dhe sekuestrimin e mjeteve të veprës penale dhe produkteve të veprës penale;
- Forcimin e bashkëpunimit dhe shkëmbimit të informacionit me të gjitha institucionet që kanë shërbime të policisë gjyqësore dhe koordinimi me institucione të tjera ligjzbatuese si domosdoshmëri në punën e organit të prokurorisë;
- Forcimin e bashkëpunimit gjyqësor ndërkombëtar dhe bashkëpunimit me agjensitë e huaja të zbatimit të ligjit. Nisur nga arritjet dhe efektiviteti që prokuroria ka patur në bashkëpunimin me strukturat homologe, synohet që viti 2017 të sjellë rezultate edhe me të larta në luftën ndaj kriminalitetit dhe zbatimit të ligjit të dekriminalizimit.
- Ndjekjen e një politikë penale të përshtatshme ndaj të miturve, grave, personave me aftësi të kufizuara që procedohen penalisht, apo edhe ndaj personave që akuzohen për kryerjen e veprave penale me rrezikshmëri të ulët shoqërore, si në caktimin e masave të sigurimit,

aplikimit të gjykimit të drejtpërdrejtë për të shmangur çdo lloj vonese gjatë hetimit dhe gjykimit të këtyre rasteve, ashtu edhe në aplikimin e dënimeve alternative;

- Garantimi i shërbimeve të nevojshme për trajtimin e subjekteve që gëzojnë status të posaçëm sipas ligjit, kur ata janë të dëmtuar apo viktime të një vepre penale.
- Rritja dhe forcimi i kapaciteteve njerëzore. Forcimi i kapaciteteve profesionale nëpërmjet trajnimeve të vazhdueshme dhe rritja e integritetit të prokurorit dhe oficerëve të policisë gjyqësore në arritjen e standardeve më të mira në aktivitetin institucional, performancën dhe efektivitetin në punën e tyre, do të jetë një objektiv i rëndësishëm edhe në vitin 2017.
- Rritja e shpejtësisë dhe efektivitetit të hetimeve duke siguruar marrjen e aksesit të bazës së të dhënave shtetërore kryesore; rritjen e rasteve të gjykimit të drejtpërdrejtë; kontrollin e respektimit të afateve të hetimit dhe marrjen e masave ligjore kur konstatohen zvarritje.
- Rritja e numrit të prokurorëve dhe oficerëve të policisë gjyqësore me qëllim rritjen e cilësisë dhe shpejtësisë së veprimeve hetimore.
- Zhvillimi i mëtejshëm i të gjitha moduleve të Sistemit të Menaxhimit të Çështjeve në Prokurori dhe integrimi i disa databazave shtetërore kryesore në këtë sistem.
- Përdorimi me efektivitet i fondeve buxhetore për përmirësimin e kushteve e ambienteve të punës për prokurorët dhe për sigurimin e aksesit të shtetasve në shërbimin e prokurorisë, mbetet një objektiv i rëndësishëm edhe për vitin 2017;

Të nderuar deputetë,

Prokuroria Shqiptare në përmbushje të objektivave të saj në luftën kundër kriminalitetit është e angazhuar maksimalisht në rritjen e efektivitetit të hetimit, ndjekjes penale e përfaqësimit të akuzës në gjyq në emër të shtetit shqiptar duke garantuar të drejtat e liritë themelore të shtetasve.

Ju faleminderit!

PROKURORI I PËRGJITHSHËM

ADRIATIK LLALLA